UNIVERSIDAD TÉCNICA DE ORURO
VICERRECTORADO
DIRECCIÓN DE PLANIFICACIÓN ACADÉMICA

Promoción y Retención por Asignatura

Materias Anuales y Materias Semestrales dictadas en la gestión 2024

Oruro-Bolivia
2025

Universidad Técnica de Oruro
Editado por:
Dirección de Planificación Académica
Calle Caro # 165 entre 6 de agosto y Velasco Galvarro
Telf.- Fax. +591(2)5280483
https://dpa.uto.edu.bo/

Elaboración:
Lic. Patricia G. Cáceres Argote

Tapa y Contratapa:
Editorial Universitaria

ÍNDICE

Pág.

PRESENTACIÓN…… 1

AUTORIDADES UNIVERSITARIAS …… 3

PROMOCIÓN Y RETENCIÓN POR ASIGNATURA UNIVERSIDAD TÉCNICA DE ORURO 7

INDICADORES RETENCIÓN MATRÍCULA NUEVA, CONCLUSION DE ESTUDIOS EN TIEMPO TEÓRICO UNIVERSIDAD TÉCNICA DE ORURO 17

PROMOCIÓN Y RETENCIÓN POR ASIGNATURA FACULTAD DE DERECHO, CIENCIAS POLÍTICAS Y SOCIALES 21

PROMOCIÓN Y RETENCIÓN POR ASIGNATURA FACULTAD NACIONAL DE INGENIERÍA 51

PROMOCIÓN Y RETENCIÓN POR ASIGNATURA FACULTAD DE CIENCIAS ECONÓMICAS FINANCIERAS Y ADMINISTRATIVAS 95

PROMOCIÓN Y RETENCIÓN POR ASIGNATURA FACULTAD TÉCNICA 139

PROMOCIÓN Y RETENCIÓN POR ASIGNATURA FACULTAD DE CIENCIAS AGRARIAS Y NATURALES 167

PROMOCIÓN Y RETENCIÓN POR ASIGNATURA FACULTAD DE ARQUITECTURA Y URBANISMO 207

PROMOCIÓN Y RETENCIÓN POR ASIGNATURA FACULTAD DE CIENCIAS DE LA SALUD 219

PROMOCIÓN Y RETENCIÓN POR ASIGNATURA

PRESENTACIÓN

Con el objeto de contribuir a procesos de planificación y gestión de actividades académicas en la Universidad, la Dirección de Planificación Académica, presenta la publicación: "Promoción y Retención por Asignatura" correspondiente a la Gestión Académica 2024, con información sobre tasas de promoción y retención estudiantil por asignatura de las siete unidades facultativas de nuestra Casa de Estudios Superiores.

Agradecemos la cooperación de autoridades de las diferentes unidades académicas y personal administrativo, quienes proporcionaron la información correspondiente.

Oruro, mayo de 2025

M.Sc. Arq. Raúl Jesús Rosales Colodro
DIRECTOR PLANIFICACIÓN ACADÉMICA

UNIVERSIDAD TÉCNICA DE ORURO

Autoridades Universitarias

Anual y segundo semestre 2024

Rector
M.Sc. Augusto Medinaceli Ortiz

Vicerrector
M.Sc. Raúl Guzmán Candia

Secretario General
M.Sc. Sixto Guzmán Soliz

Director Académico
M.Sc. Raúl J. Rosales Colodro

Director de Planificación y Desarrollo Institucional
M.Sc. Limber Sánchez Miranda

Director de Postgrado
Ing. Carlos Antezana Garcia

Director de Vinculación
M.Sc. Sebastián E. Condomis Santos

Director de Evaluación y Acreditación
M.Sc. Nestor D. Garcia Ocaña

Director Administrativo Financiero
Lic. Patricia S. Flores Ledo

Director de Tecnologías de Información y Comunicación
M.Sc. Gregorio F. Ureña Mérida

Director de Unidades Académicas Desconcentradas
Lic. Juana Yucra Lopez

Director Rel. Nacional e Internacional, Convenios y Becas
M.Sc. Freddy Ochoa Miranda

Director de Investigación, Ciencia y Tecnología
M.Sc. Pedro R. Vallejos Mamani

PROMOCIÓN Y RETENCIÓN POR ASIGNATURA

UNIVERSIDAD TÉCNICA DE ORURO

Materias Anuales y Materias dictadas en el Segundo Semestre Gestión Académica 2024

Cuadro 1

UNIVERSIDAD TÉCNICA DE ORURO

PROMOCIÓN Y RETENCIÓN POR ASIGNATURA

ANUAL Y SEGUNDO SEMESTRE GESTIÓN ACADÉMICA-2024

FACULTAD	PROMEDIO ALUMNO-ASIGNATURA																		Promedio Inscritos/ Asignatura
	APROBADOS						REPROBADOS						ABANDONOS						
	Varones		Mujeres		Total		Varones		Mujeres		Total		Varones		Mujeres		Total		
	m(x)	%	m(x)	%	m(x)	%	m(x)	%	m(x)	%	m(x)	%	m(x)	%	m(x)	%	m(x)	%	
DERECHO, CIENCIAS POLÍTICAS Y SOCIALES	64,0	28,4	82,9	36,7	146,9	65,1	32,7	14,5	25,2	11,2	57,9	25,7	13	5,8	7,6	3,4	20,7	9,2	226
NACIONAL DE INGENIERÍA	14,1	24,5	6,4	11,1	20,6	35,6	14,0	24,3	6,7	11,6	20,7	35,9	13	22,1	3,7	6,3	16,4	28,5	58
CIENCIAS ECONÓMICAS, FINANCIERAS Y ADMINISTRATIVAS	42,3	28,3	58,9	39,4	102,0	68,2	17,4	11,6	16,5	11,0	33,9	22,7	8	5,7	6,1	4,0	13,7	9,2	150
TÉCNICA	17,8	46,2	2,2	5,7	20,0	51,8	8,4	21,7	1,2	3,0	9,6	24,8	8	21,4	0,8	2,0	9,0	23,4	39
CIENCIAS AGRARIAS Y NATURALES	5,2	25,5	6,6	32,7	11,8	58,1	2,4	12,1	2,8	13,7	5,2	25,8	2	8,1	1,6	8,0	3,3	16,1	20
ARQUITECTURA Y URBANISMO	43,2	29,5	33,2	22,7	76,4	52,2	26,8	18,3	16,2	11,1	43,0	29,4	20	13,4	7,3	5,0	26,9	18,4	146
CIENCIAS DE LA SALUD	42,1	24,9	81,4	48,1	123,5	72,9	17,0	10,0	20,0	11,8	37,0	21,9	5	2,7	4,3	2,5	8,8	5,2	169
PROMEDIO ALUMNO-ASIGNATURA EN LA UTO.	24,9	28,3	27,7	31,4	52,7	59,8	13,6	15,5	9,5	10,8	23,1	26,3	9	9,9	3,6	4,1	12,2	13,9	88

Anual y Semestre II-2024

El cuadro N° 1 muestra la relación porcentual entre el número de asignaturas registradas por estudiantes matriculados y el promedio total de matriculados por asignatura correspondiente al sistema anual y segundo semestre de la gestión académica 2024. El gráfico 1 muestra un resumen del porcentaje de aprobados, reprobados y abandonos por unidad facultativa y la UTO.

Figura 1. Universidad Técnica de Oruro

La FCS muestra el mayor porcentaje de asignaturas aprobadas (72.94%) seguida de la FCEFA (68.19%) y la FDCPS (65.14%)

La FNI muestra el mayor porcentaje de asignaturas reprobadas (35.91%) seguida por la FAU (29.41%) y la FCAN (25.78%)

La FNI muestra el mayor porcentaje de abandono de asignaturas (28.47%) seguida de la FT (23.4%) y la FAU (18.38%).

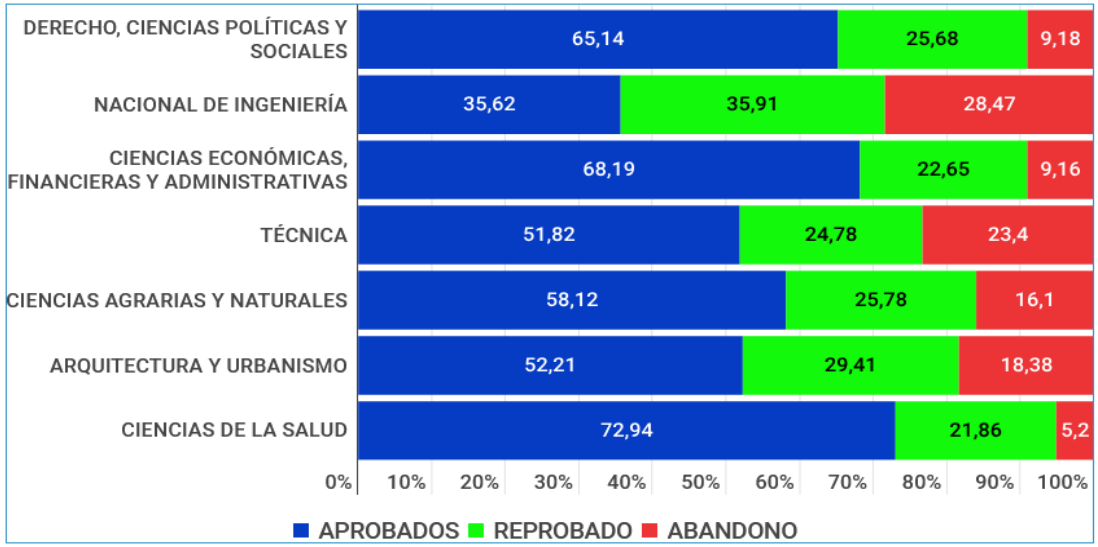

Fuente: Elaboración propia en base a datos del cuadro 1.

Cuadro 1

UNIVERSIDAD TÉCNICA DE ORURO

PROMOCIÓN Y RETENCIÓN POR ASIGNATURA

ANUAL Y SEGUNDO SEMESTRE GESTIÓN ACADÉMICA-2024

FACULTAD	PROMEDIO ALUMNO-ASIGNATURA																		Promedio Inscritos/ Asignatura
	APROBADOS						REPROBADOS						ABANDONOS						
	Varones		Mujeres		Total		Varones		Mujeres		Total		Varones		Mujeres		Total		
	m(x)	%	m(x)	%	m(x)	%	m(x)	%	m(x)	%	m(x)	%	m(x)	%	m(x)	%	m(x)	%	
DERECHO, CIENCIAS POLÍTICAS Y SOCIALES	70,7	28,8	89,7	36,6	160,3	65,5	36,1	14,7	27,5	11,2	63,6	26,0	13	5,3	8,0	3,3	21,0	8,6	245
NACIONAL DE INGENIERÍA	12,6	23,8	5,9	11,0	18,5	34,8	13,0	24,4	5,8	10,9	18,8	35,4	12	23,3	3,5	6,5	15,9	29,8	53
CS. ECONÓMICAS, FINANCIERAS Y ADMINISTRATIVAS	42,8	27,4	64,5	41,3	107,4	68,7	16,7	10,7	17,8	11,4	34,5	22,0	8,0	5,1	6,5	4,2	14,5	9,3	156
TÉCNICA	22,6	47,0	4,0	8,3	26,6	55,3	10,8	22,5	1,8	3,7	12,7	26,4	8	16,7	0,8	1,6	8,8	18,3	48
CIENCIAS AGRARIAS Y NATURALES	4,8	23,2	6,2	30,2	11,0	53,4	2,9	14,1	3,1	15,1	6,0	29,2	2,0	9,8	1,6	7,7	3,6	17,4	21
ARQUITECTURA Y URBANISMO	44,6	30,5	31,5	21,6	76,2	52,1	28,5	19,5	15,5	10,6	44,0	30,1	19	13,1	6,9	4,7	26,1	17,8	146
CIENCIAS DE LA SALUD	37,5	22,2	80,5	47,7	118,0	69,9	16,5	9,8	26,7	15,8	43,2	25,6	2,9	1,7	4,6	2,7	7,5	4,5	169
PROMEDIO ALUMNO-ASIGNATURA EN LA UTO.	24,8	27,6	28,4	31,5	53,2	59,1	14,0	15,5	10,3	11,5	24,3	27,0	9	9,6	3,8	4,2	12,5	13,8	90

Anual y Semestre II-2024

Cuadro 2

UNIVERSIDAD TÉCNICA DE ORURO

PROMOCIÓN Y RETENCIÓN POR ASIGNATURA

ANUAL Y SEGUNDO SEMESTRE GESTIÓN ACADÉMICA-2024

FACULTAD	PROMEDIO ALUMNO-ASIGNATURA																		Promedio Inscritos/ Asignatura
	APROBADOS						REPROBADOS						ABANDONOS						
	Varones		Mujeres		Total		Varones		Mujeres		Total		Varones		Mujeres		Total		
	m(x)	%	m(x)	%	m(x)	%	m(x)	%	m(x)	%	m(x)	%	m(x)	%	m(x)	%	m(x)	%	
DERECHO, CIENCIAS POLÍTICAS Y SOCIALES(1)	66,6	28,5	86	36,7	152,3	65,2	33,6	14,4	26,4	11,3	60,0	25,7	13	5,7	7,8	3,3	21,2	9,1	234
NACIONAL DE INGENIERÍA (2)	15,0	25,0	6,9	11,6	21,9	36,6	14,5	24,2	6,9	11,6	21,4	35,8	13	21,5	3,7	6,1	16,5	27,6	60
CS. ECONÓMICAS, FINANCIERAS Y ADMINISTRATIVAS(2)	44,7	28,5	62,0	39,6	107,3	68,5	18,1	11,5	17,3	11,0	35,3	22,6	8,6	5,5	6,2	3,9	13,9	8,9	157
TÉCNICA (3)	18,3	46,5	2,3	5,8	20,6	52,3	8,5	21,6	1,2	3,1	9,7	24,6	8	21,1	0,8	2,0	9,1	23,0	39
CIENCIAS AGRARIAS Y NATURALES(4)	5,3	25,3	6,8	32,2	12,1	57,5	2,6	12,2	3,0	14,3	5,6	26,6	1,7	8,0	1,7	7,9	3,3	15,9	21
ARQUITECTURA Y URBANISMO(5)	45,8	30,1	35,2	23,1	81,0	53,2	27,5	18,1	16,6	10,9	44,1	29,0	20	13,0	7,3	4,8	27,1	17,8	152
CIENCIAS DE LA SALUD(2)	43,0	24,9	82,5	47,7	125,5	72,5	17,7	10,2	20,8	12,0	38,5	22,3	4,6	2,7	4,3	2,5	8,9	5,2	173
PROMEDIO ALUMNO-ASIGNATURA EN LA UTO.	26,0	28,5	28,7	31,5	54,8	60,1	14,0	15,4	9,9	10,9	24,0	26,3	9	9,7	3,7	4,1	12,4	13,6	91

(1): Incluye Mesas de Examen, Examen con Tribunal.

(2): Incluye Mesas de Examen, Curso de verano.

(3): Incluye Mesas de Examen, Examen con Tribunal, Curso de verano.

(4): Incluye Mesas de Examen, Examen con Tribunal, Curso de invierno.

(5): Incluye Curso de verano.

FIGURA 2

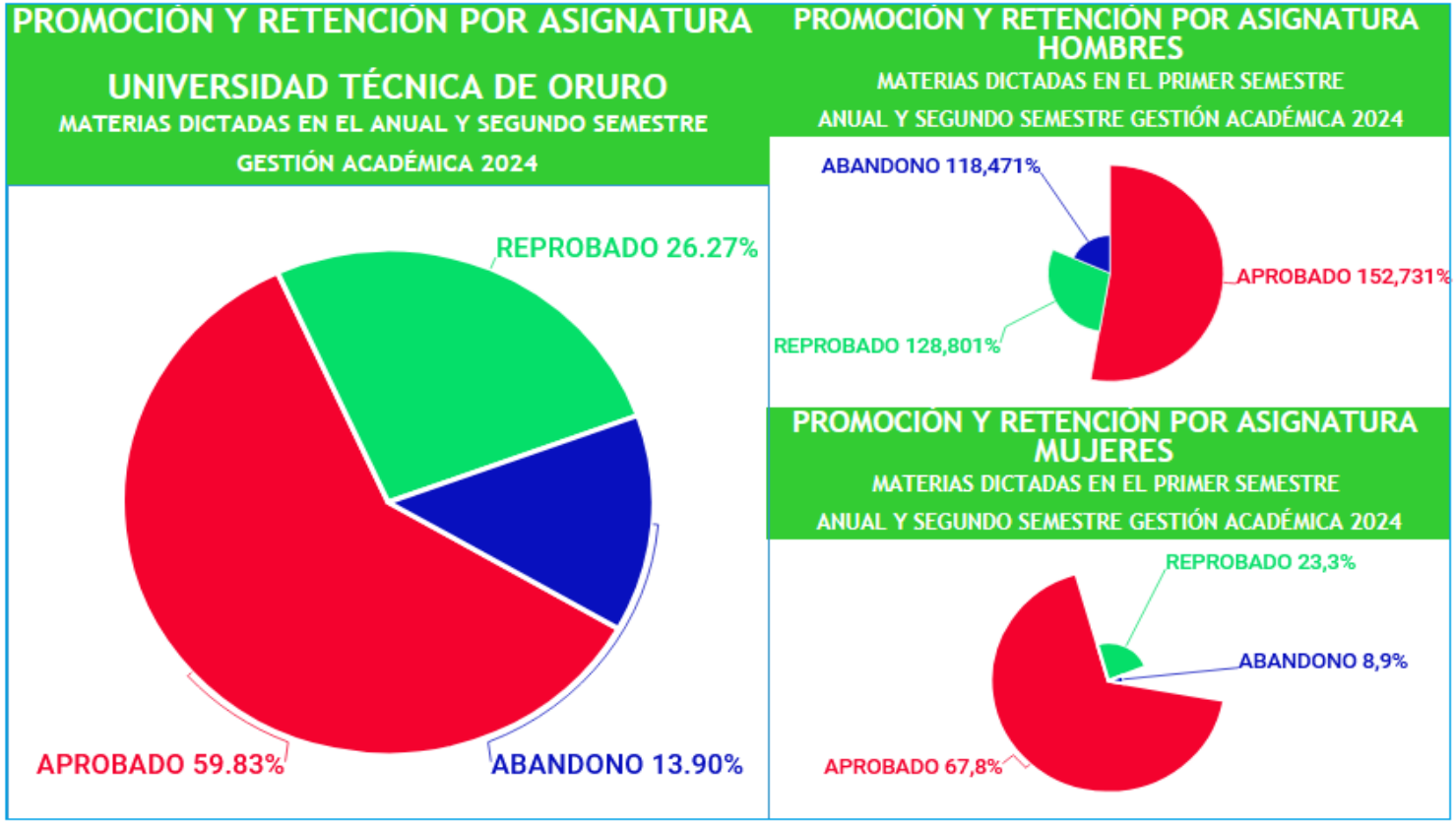

Fuente: Elaboración propia en base a datos Unidades de Kardex Estudiantil UTO

FIGURA 3

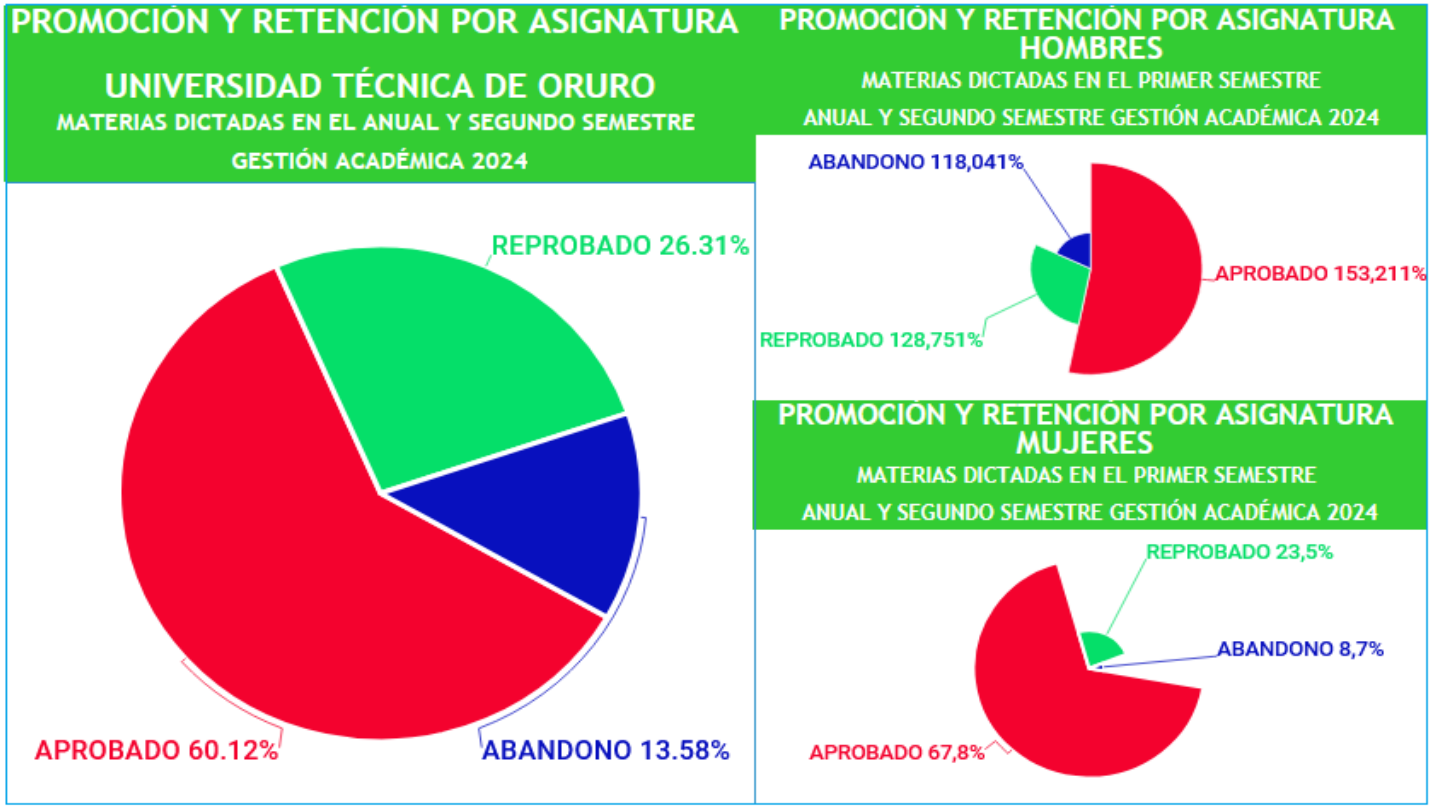

Fuente: Elaboración propia en base a datos Unidades de Kardex Estudiantil
Nota: Incluye mesa de examen, examen con tribunal y curso de verano (Invierno).

PROMOCIÓN Y RETENCIÓN POR ASIGNATURA

Universidad Técnica de Oruro - Indicadores

- Retención en la Matrícula Nueva
- Conclusión de Estudios en Tiempo Teórico

76,9 %

Retención en la Matrícula Nueva

De las(los) nuevos inscritos a las diferentes carreras de grado en la gestión académica 2024, el 76.9 % continuan sus estudios en la gestión 2025

> Mujeres: Del total de la matricula Nueva Mujeres, correspondiente al 2024; el 78% se matriculó en la siguiente gestión o semestre.

> Varones: Del total de la matricula Nueva Varones, correpondiente al 2024, el 76% se matriculó en la siguiente gestión o semestre

16,2%

Concluyen estudios en tiempo teórico

El 16.2% de los estudiantes que concluyen plan de estudios en la gestión académica 2024, lo hace en el tiempo teórico esperado para una determinada carrera.

> Mujeres 61%

> Varones 39%

PROMOCIÓN Y RETENCIÓN POR ASIGNATURA

FACULTAD DE DERECHO, CIENCIAS POLÍTICAS Y SOCIALES

Materias Anuales
Gestión Académica 2024

Cuadro 3
FACULTAD DE DERECHO, CIENCIAS POLÍTICAS Y SOCIALES
PROMOCIÓN Y RETENCIÓN POR ASIGNATURA
GESTIÓN 2024

CARRERA O DEPARTAMENTO	PROMEDIO ALUMNO-ASIGNATURA																		Promedio Inscritos/ Asignatura
	APROBADOS						REPROBADOS						ABANDONOS						
	Varones		Mujeres		Total		Varones		Mujeres		Total		Varones		Mujeres		Total		
	m(x)	%	m(x)	%	m(x)	%	m(x)	%	m(x)	%	m(x)	%	m(x)	%	m(x)	%	m(x)	%	
DERECHO	192	28,6	221	33,0	413,2	61,7	111,5	16,6	80,5	12,0	192	28,7	41,7	6,2	23,0	3,4	64,6	9,7	669,8
DERECHO, SUBSEDE HUANUNI	19,3	31,1	22,2	35,7	41,4	66,8	9,0	14,5	7,3	11,7	16,3	26,3	2,9	4,8	1,4	2,2	4,3	6,9	62,0
COMUNICACIÓN SOCIAL	43,9	35,9	42,8	35,1	86,7	71,0	12,7	10,4	9,2	7,5	21,9	18,0	8,9	7,3	4,6	3,7	13,5	11,1	122,2
ANTROPOLOGÍA	11,2	25,4	14,3	32,5	25,6	57,9	5,4	12,3	6,0	13,5	11,4	25,8	3,5	8,0	3,6	8,2	7,2	16,2	44,1
PSICOLOGÍA	16,1	16,9	58,9	61,7	75,0	78,6	7,3	7,7	10,4	10,9	17,7	18,6	1,1	1,2	1,5	1,6	2,7	2,8	95,4
CIENCIA POLÍTICA Y GESTIÓN PÚBLICA	15,3	40,2	9,9	26,1	25,3	66,2	6,3	16,4	1,7	4,4	7,9	20,8	3,9	10,2	1,1	2,8	4,9	13,0	38,1
TRABAJO SOCIAL	16,3	21,3	52,0	68,0	68,3	89,3	2,0	2,6	3,7	4,8	5,7	7,4	0,9	1,2	1,6	2,0	2,5	3,3	76,5
TOTAL FACULTAD	64,01	28,4	82,87	36,7	146,87	65,1	32,74	14,5	25,18	11,2	57,92	25,7	13,09	5,81	7,61	3,377	20,71	9,18	225,5

Cuadro 4
FACULTAD DE DERECHO, CIENCIAS POLÍTICAS Y SOCIALES
PROMOCIÓN Y RETENCIÓN POR ASIGNATURA
GESTIÓN 2024

CARRERA O DEPARTAMENTO	PROMEDIO ALUMNO-ASIGNATURA																		Promedio Inscritos/ Asignatura
	APROBADOS						REPROBADOS						ABANDONOS						
	Varones		Mujeres		Total		Varones		Mujeres		Total		Varones		Mujeres		Total		
	m(x)	%	m(x)	%	m(x)	%	m(x)	%	m(x)	%	m(x)	%	m(x)	%	m(x)	%	m(x)	%	
DERECHO	201	28,8	231	33,1	432,2	61,9	115	16,4	84,6	12,1	199	28,6	42,6	6,1	23,6	3,4	66,2	9,5	697,8
DERECHO SUBSEDE HUANUNI	19,8	31,0	22,6	35,4	42,3	66,4	9,3	14,6	7,7	12,1	17,0	26,6	3,0	4,7	1,4	2,2	4,4	7,0	63,7
COMUNICACIÓN SOCIAL	45,4	36,0	44,1	35,0	89,5	71,1	13,1	10,4	9,6	7,6	22,6	18,0	9,2	7,3	4,7	3,7	13,8	11,0	126,0
ANTROPOLOGÍA	11,4	25,5	14,6	32,7	25,9	58,1	5,4	12,2	6,0	13,5	11,5	25,7	3,6	8,0	3,7	8,2	7,2	16,2	44,6
PSICOLOGÍA	16,5	16,9	60,0	61,3	76,5	78,2	7,6	7,7	10,9	11,1	18,4	18,9	1,2	1,2	1,7	1,7	2,9	2,9	97,8
CIENCIA POLÍTICA Y GESTIÓN PÚBLICA	15,3	40,0	10,1	26,3	25,4	66,3	6,3	16,3	1,7	4,4	7,9	20,8	3,9	10,1	1,1	2,8	4,9	12,9	38,3
TRABAJO SOCIAL	16,3	21,2	52,3	68,1	68,6	89,3	2,0	2,6	3,7	4,8	5,7	7,4	0,9	1,2	1,6	2,0	2,5	3,3	76,8
TOTAL FACULTAD	66,6	28,5	85,7	36,7	152,3	65,2	33,6	14,4	26,4	11,3	60,0	25,7	13,4	5,7	7,8	3,3	21,2	9,1	233,5

Incluye mesas de examen, examen con tribunal.

FIGURA 4

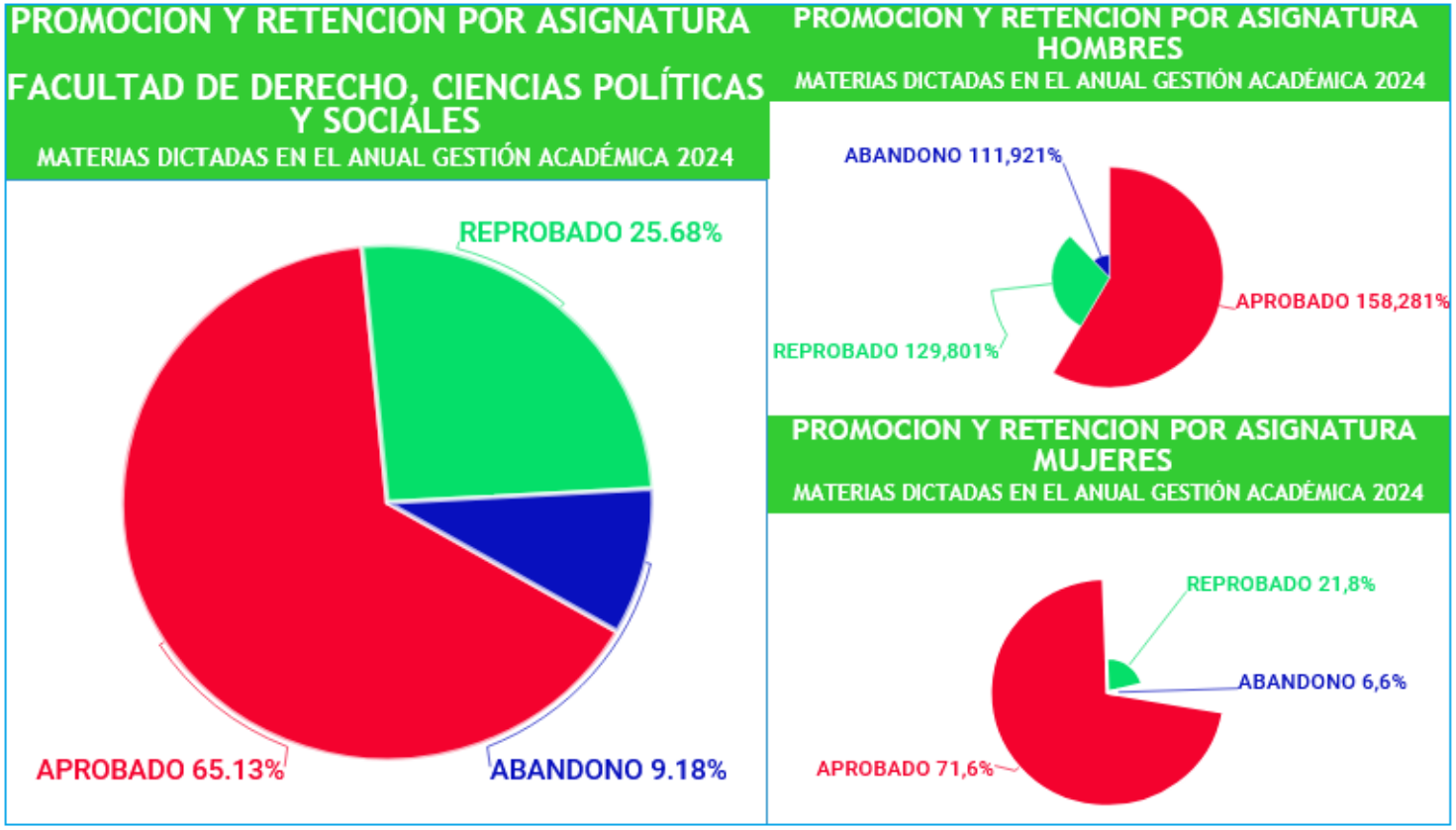

Fuente: Elaboración propia en base a datos Unidad de Kardex Estudiantil de la FDCPS.

79,7 %

Retención en la Matrícula Nueva

De las(los) nuevos inscritos a las diferentes carreras de la F.D.C.P.S. en la gestión académica 2024, el 79.7 % continuan sus estudios en la gestión 2025.

> Mujeres: Del total de matricula Nueva Mujeres correspondiente al 2024, el 81% se matriculó el 2025.
> Varones: Del total de la matricula Nueva Varones correpondiente al 2024, el 78% se matriculó el 2025.

28,5 %

Concluyen estudios en tiempo teórico

El 28,5% de los estudiantes que concluyen plan de estudios en la gestión académica 2024, lo hace en el tiempo teórico esperado para una determinada carrera.

> Mujeres 60%

> Varones 40%

Cuadro 5
FACULTAD DE DERECHO, CIENCIAS POLÍTICAS Y SOCIALES
CARRERA: DERECHO
PROMOCIÓN Y RETENCIÓN POR ASIGNATURA
GESTIÓN ACADÉMICA-2024

ASIGNATURA			ALUMNOS POR ASIGNATURA																		Total Alumnos Inscritos
			APROBADOS						REPROBADOS						ABANDONOS						
			Varones		Mujeres		Total		Varones		Mujeres		Total		Varones		Mujeres		Total		
Nº	SIGLA	NOMBRE	Nº	%	Nº	%	Nº	%	Nº	%	Nº	%	Nº	%	Nº	%	Nº	%	Nº	%	
		PRIMER AÑO																			
1	CJS100	INTRODUCCION AL DERECHO	249	151	288	25,2	537	47,0	275	24,1	165	14,4	440	38,5	120	10,5	45	3,9	165	14,4	1142
2	CJS101	SOCIOLOGIA GRAL. Y PENSAMIENTO POLITICO Y CRITICO DE BOLIVIA	278	25,3	284	25,9	562	51,2	260	23,7	159	14,5	419	38,2	82	7,5	34	3,1	116	10,6	1097
3	CJS102	FILOSOFIA DEL DERECHO	254	21,7	278	23,7	532	45,4	291	24,8	163	13,9	454	38,7	126	10,7	61	5,2	187	15,9	1173
4	CJS103	PLURALISMO JURIDICO E	274	29,3	292	31,3	566	60,6	164	17,6	85	9,1	249	26,7	84	9,0	35	3,7	119	12,7	934
5	CJS104	CRIMINOLOGIA	197	18,2	222	20,5	419	38,8	301	27,8	184	17,0	485	44,9	119	11,0	58	5,4	177	16,4	1081
6	CJS105	PSICOLOGIA GENERAL Y JURIDICA	264	24,7	279	26,1	543	50,8	264	24,7	140	13,1	404	37,8	82	7,7	39	3,7	121	11,3	1068
7	CJS106	METODOS Y TECNICAS DE INVESTIGACION	249	21,2	252	21,5	501	42,7	337	28,7	209	17,8	546	46,5	87	7,4	39	3,3	126	10,7	1173
8	CJS107	LENGUAJE, REDACCION Y ORATORIA FORENSE	249	23,3	270	25,3	519	48,6	258	24,2	141	13,2	399	37,4	104	9,7	45	4,2	149	14,0	1067
	TOTAL ALUMNOS EN EL PRIMER AÑO		2014		2165		4179		2150		1246		3396		804		356		1160		8735
	PROMEDIO ALUMNO-ASIGNATURA EN EL PRIMER AÑO		252	23,1	271	24,8	522,4	47,8	269	24,6	156	14,3	425	38,9	101	9,2	45	4,1	145	13,3	1092
		SEGUNDO AÑO																			
9	CJS201	DERECHO CIVIL I (PERSONAS Y DERECHOS REALES)	180	23,7	223	29,3	403	53,0	160	21,0	122	16,0	282	37,1	48	6,3	28	3,7	76	10,0	761
10	CJS207	DERECHO CONSTITUCIONAL (PARTE DOGMATICA Y ORGANICA)	198	26,8	230	31,1	428	57,9	114	15,4	118	16,0	232	31,4	49	6,6	30	4,1	79	10,7	739
11	CJS208	DERECHO PENAL I (PARTE DOGMATICA)	172	22,4	200	26,0	372	48,4	155	20,2	153	19,9	308	40,1	62	8,1	26	3,4	88	11,5	768
12	CJS211	MEDIOS ALTERNATIVOS DE SOLUCION DE CONFLICTOS (MASC)	183	23,9	231	30,2	414	54,1	127	16,6	109	14,2	236	30,8	80	10,5	35	4,6	115	15,0	765
13	CJS212	DERECHO PROCESAL ORGANICO	204	30,3	230	34,2	434	64,5	103	15,3	88	13,1	191	28,4	32	4,8	16	2,4	48	7,1	673
14	CJS219	DERECHOS HUMANOS	184	25,9	226	31,8	410	57,7	135	19,0	102	14,3	237	33,3	39	5,5	25	3,5	64	9,0	711
15	CJS221	DERECHO FINANCIERO Y TRIBUTARIO Y SU PROCEDIMIENTO	216	25,6	253	30,0	469	55,6	165	19,6	134	15,9	299	35,5	46	5,5	29	3,4	75	8,9	843
16	CJS222	NUEVAS TECNOLOGIAS DE LA INFORMACION Y COMUNICACION APLICADAS AL DERECHO (NTICS)	236	32,3	276	37,8	512	70,0	78	10,7	71	9,7	149	20,4	40	5,5	30	4,1	70	9,6	731
	TOTAL ALUMNOS EN EL SEGUNDO AÑO		1573		1869		3442		1037		897		1934		396		219		615		5991
	PROMEDIO ALUMNO-ASIGNATURA EN EL SEGUNDO AÑO		197	26,3	234	31,2	430,3	57,5	130	17,3	112	15,0	242	32,3	50	6,6	27,4	3,7	76,9	10,3	748,9
		TERCER AÑO																			
17	CJS202	DERECHO CIVIL II (OBLIGACIONES)	204	36,5	217	38,8	421	75,3	79	14,1	49	8,8	128	22,9	7	1,3	3	0,5	10	1,8	559
18	CJS209	DERECHO PENAL II (PARTE ESPECIAL)	192	29,5	203	31,2	395	60,7	102	15,7	79	12,1	181	27,8	41	6,3	34	5,2	75	11,5	651
19	CJS220	DERECHO ADMINISTRATIVO Y AUTONOMICO Y SU PROCEDIMIENTO	195	38,3	189	37,1	384	75,4	61	12,0	44	8,6	105	20,6	10	2,0	10	2,0	20	3,9	509
20	CJS223	DERECHO COMERCIAL I Y SU PROCEDIMIENTO	190	33,6	201	35,6	391	69,2	78	13,8	50	8,8	128	22,7	23	4,1	23	4,1	46	8,1	565

Continúa…

Cuadro 5
FACULTAD DE DERECHO, CIENCIAS POLÍTICAS Y SOCIALES
CARRERA: DERECHO
PROMOCIÓN Y RETENCIÓN POR ASIGNATURA
GESTIÓN ACADÉMICA-2024

ASIGNATURA			ALUMNOS POR ASIGNATURA																		Total Alumnos Inscritos
			APROBADOS						REPROBADOS						ABANDONOS						
			Varones		Mujeres		Total		Varones		Mujeres		Total		Varones		Mujeres		Total		
Nº	SIGLA	NOMBRE	Nº	%	Nº	%	Nº	%	Nº	%	Nº	%	Nº	%	Nº	%	Nº	%	Nº	%	
21	CJS225	DERECHO DEL TRABAJO Y SU PROCEDIMIENTO	215	37,6	214	37,4	429	75,0	62	10,8	51	8,9	113	19,8	15	2,6	15	2,6	30	5,2	572
22	CJS227	DERECHO AGROAMBIENTAL Y SU PROCEDIMIENTO	231	42,1	222	40,4	453	82,5	30	5,5	18	3,3	48	8,7	27	4,9	21	3,8	48	8,7	549
23	CJS228	DERECHO MINERO, PETROLERO E HIDROCARBUROS Y SU PROCEDIMIENTO	170	28,2	179	29,7	349	57,9	106	17,6	91	15,1	197	32,7	34	5,6	23	3,8	57	9,5	603
24	CJS230	DERECHO PROCESAL CONSTITUCIONAL Y JURISPRUDENCIA	196	29,2	208	31,0	404	60,2	107	15,9	94	14,0	201	30,0	33	4,9	33	4,9	66	9,8	671
	TOTAL ALUMNOS EN EL TERCER AÑO		1593		1633		3226		625		476		1101		190		162		352		4679
	PROMEDIO ALUMNO-ASIGNATURA EN EL TERCER AÑO		199	34,0	204	34,9	403,3	68,9	78,1	13,4	59,5	10,2	138	23,5	24	4,1	20,3	3,5	44,0	7,5	584,9
		CUARTO AÑO																			
25	CJS203	DERECHO CIVIL III (CONTRATOS)	168	31,9	235	44,7	403	76,6	47	8,9	38	7,2	85	16,2	24	4,6	14	2,7	38	7,2	526
26	CJS204	DERECHO DE FAMILIA, NIÑEZ Y ADOLESCENCIA Y SU PROCEDIMIENTO	162	32,0	241	47,6	403	79,6	47	9,3	32	6,3	79	15,6	13	2,6	11	2,2	24	4,7	506
27	CJS213	DERECHO PROCESAL FUNCIONAL CIVIL	161	27,2	214	36,2	375	63,5	69	11,7	91	15,4	160	27,1	32	5,4	24	4,1	56	9,5	591
28	CJS214	DERECHO PROCESAL FUNCIONAL PENAL	158	33,6	229	48,7	387	82,3	38	8,1	35	7,4	73	15,5	6	1,3	4	0,9	10	2,1	470
29	CJS224	DERECHO COMERCIAL II Y SU PROCEDIMIENTO	153	29,0	227	43,1	380	72,1	51	9,7	58	11,0	109	20,7	24	4,6	14	2,7	38	7,2	527
30	CJS231	DERECHO INTERNACIONAL PUBLICO	168	32,6	230	44,7	398	77,3	35	6,8	48	9,3	83	16,1	21	4,1	13	2,5	34	6,6	515
31	CJS304	SEGURIDAD SOCIAL Y SU PROCEDIMIENTO	174	35,6	248	50,7	422	86,3	32	6,5	23	4,7	55	11,2	8	1,6	4	0,8	12	2,5	489
32	CJS333	PRACTICA FORENSE CONSTITUCIONAL	168	35,6	243	51,5	411	87,1	21	4,4	15	3,2	36	7,6	17	3,6	8	1,7	25	5,3	472
	TOTAL ALUMNOS EN EL CUARTO AÑO		1312		1867		3179		340		340		680		145		92		237		4096
	PROMEDIO ALUMNO-ASIGNATURA EN EL CUARTO AÑO		164	32,0	233	45,6	397,4	77,6	42,5	8,3	42,5	8,3	85	16,6	18	3,5	11,5	2,2	29,6	5,8	512,0
		QUINTO AÑO																			
33	CJS205	DERECHO CIVIL IV (SUCESORIO)	129	28,0	134	29,1	263	57,2	77	16,7	85	18,5	162	35,2	20	4,3	15	3,3	35	7,6	460
34	CJS210	MEDICINA LEGAL	176	44,2	199	50,0	375	94,2	7	1,8	4	1,0	11	2,8	6	1,5	6	1,5	12	3,0	398
35	CJS217	PRACTICA FORENSE CIVIL	169	36,9	190	41,5	359	78,4	36	7,9	28	6,1	64	14,0	21	4,6	14	3,1	35	7,6	458
36	CJS218	PRACTICA FORENSE PENAL	174	41,5	193	46,1	367	87,6	17	4,1	14	3,3	31	7,4	11	2,6	10	2,4	21	5,0	419
37	CJS234	DERECHO INTERNACIONAL PRIVADO	154	33,6	180	39,3	334	72,9	45	9,8	42	9,2	87	19,0	23	5,0	14	3,1	37	8,1	458
38	CJS247	PRACTICA FORENSE EN PROCEDIMIENTOS ESPECIALES	118	45,9	125	48,6	243	94,6	4	1,6	0	0,0	4	1,6	5	1,9	5	1,9	10	3,9	257
39	CJS399	TALLER DE TESIS DE LICENCIATURA	69	40,4	77	45,0	146	85,4	11	6,4	7	4,1	18	10,5	4	2,3	3	1,8	7	4,1	171
	TOTAL ALUMNOS EN EL QUINTO AÑO		989		1098		2087		197		180		377		90		67		157		2621
	PROMEDIO ALUMNO-ASIGNATURA EN EL QUINTO AÑO		141	37,7	157	41,9	298,1	79,6	28,1	7,5	25,7	6,9	53,9	14,4	12,9	3,4	9,6	2,6	22,4	6,0	374,4
	TOTAL ALUMNOS EN LA CARRERA		7481		8632		16113		4349		3139		7488		1625		896		2521		26122
	PROMEDIO ALUMNO-ASIGNATURA EN LA CARRERA		192	28,6	221	33,0	413,2	61,7	112	16,6	80,5	12,0	192	28,7	42	6,2	23,0	3,4	64,6	9,7	669,8

Cuadro 6
FACULTAD DE DERECHO, CIENCIAS POLÍTICAS Y SOCIALES
CARRERA: CIENCIAS DE LA COMUNICACIÓN SOCIAL
PROMOCIÓN Y RETENCIÓN POR ASIGNATURA
GESTIÓN ACADÉMICA-2024

ASIGNATURA			ALUMNOS POR ASIGNATURA																		Total Alumnos Inscritos
			APROBADOS						REPROBADOS						ABANDONOS						
			Varones		Mujeres		Total		Varones		Mujeres		Total		Varones		Mujeres		Total		
Nº	SIGLA	NOMBRE	Nº	%	Nº	%	Nº	%	Nº	%	Nº	%	Nº	%	Nº	%	Nº	%	Nº	%	
		PRIMER AÑO																			
1	SMS100	ECONOMIA POLITICA	43	24,6	39	22,3	82	46,9	32	18,3	21	12,0	53	30,3	26	14,9	14	8,0	40	22,9	175
2	SMS101	SOCIOLOGIA Y PSICOLOGIA DE LA COMUNICACION	41	31,3	45	34,4	86	65,6	12	9,2	10	7,6	22	16,8	17	13,0	6	4,6	23	17,6	131
3	CPM102	TALLER DE LENGUAJE Y REDACCION	39	25,5	35	22,9	74	48,4	32	20,9	26	17,0	58	37,9	17	11,1	4	2,6	21	13,7	153
4	CPM103	TALLER DE INVESTIGACION EN COMUNICACION I	39	22,2	39	22,2	78	44,3	40	22,7	30	17,0	70	39,8	20	11,4	8	4,5	28	15,9	176
5	CPM104	TALLER DE PRODUCCION EN LENGUAJE FOTOGRAFIA	36	25,2	37	25,9	73	51,0	26	18,2	20	14,0	46	32,2	17	11,9	7	4,9	24	16,8	143
6	CPM105	TALLER DE COMUNICACION ORAL Y EXPRESION CORPORAL	40	26,5	40	26,5	80	53,0	16	10,6	10	6,6	26	17,2	30	19,9	15	9,9	45	29,8	151
7	SMS106	HISTORIA MUNDIAL Y DE LATINOAMERICA	36	29,0	41	33,1	77	62,1	17	13,7	7	5,6	24	19,4	15	12,1	8	6,5	23	18,5	124
	TOTAL ALUMNOS EN EL PRIMER AÑO		274		276		550		175		124		299		142		62		204		1053
	PROMEDIO ALUMNO-ASIGNATURA EN EL PRIMER AÑO		39,1	26,0	39,4	26,2	78,6	52,2	25,0	16,6	17,7	11,8	42,7	28,4	20,3	13,5	8,9	5,9	29,1	19,4	150,4
		SEGUNDO AÑO																			
8	CPM200	ANTROPOLOGIA Y FORMACION SOCIAL BOLIVIANA	46	40,4	34	29,8	80	70,2	26	22,8	8	7,0	34	29,8	0	0,0	0	0,0	0	0,0	114
9	SMS201	TEORIA DE LA COMUNICACION	34	37,0	27	29,3	61	66,3	9	9,8	9	9,8	18	19,6	12	13,0	1	1,1	13	14,1	92
10	CPM202	TALLER DE REDACCION PERIODISTICA I	35	26,1	27	20,1	62	46,3	27	20,1	17	12,7	44	32,8	22	16,4	6	4,5	28	20,9	134
11	CPM203	TALLER DE INVESTIGACION EN COMUNICACION II	49	37,7	38	29,2	87	66,9	22	16,9	8	6,2	30	23,1	10	7,7	3	2,3	13	10,0	130
12	SMS204	METODOLOGIA CUANTITATIVA Y CUALITATIVA DE INVESTIGACION	38	29,9	33	26,0	71	55,9	21	16,5	12	9,4	33	26,0	21	16,5	2	1,6	23	18,1	127
13	CPM205	TALLER DE PRODUCCION RADIAL I	37	33,6	29	26,4	66	60,0	17	15,5	6	5,5	23	20,9	15	13,6	6	5,5	21	19,1	110
14	SMS206	POLITICAS CULTURALES EN COMUNICACION	41	32,5	31	24,6	72	57,1	19	15,1	13	10,3	32	25,4	17	13,5	5	4,0	22	17,5	126
15	CPM207	TALLER DE PROYECTOS SOCIALES	41	38,3	31	29,0	72	67,3	10	9,3	7	6,5	17	15,9	16	15,0	2	1,9	18	16,8	107
	TOTAL ALUMNOS EN EL SEGUNDO AÑO		321		250		571		151		80		231		113		25		138		940
	PROMEDIO ALUMNO-ASIGNATURA EN EL SEGUNDO AÑO		40,1	34,1	31,3	26,6	71,4	60,7	18,9	16,1	10,0	8,5	28,9	24,6	14,1	12,0	3,1	2,7	17,3	14,7	117,5

Continúa…

Cuadro 6
FACULTAD DE DERECHO, CIENCIAS POLÍTICAS Y SOCIALES
CARRERA: CIENCIAS DE LA COMUNICACIÓN SOCIAL
PROMOCIÓN Y RETENCIÓN POR ASIGNATURA
GESTIÓN ACADÉMICA-2024

ASIGNATURA			ALUMNOS POR ASIGNATURA																		Total Alumnos Inscritos
			APROBADOS						REPROBADOS						ABANDONOS						
			Varones		Mujeres		Total		Varones		Mujeres		Total		Varones		Mujeres		Total		
Nº	SIGLA	NOMBRE	Nº	%	Nº	%	Nº	%	Nº	%	Nº	%	Nº	%	Nº	%	Nº	%	Nº	%	
		TERCER AÑO																			
16	SMS300	SEMIOTICA I	44	38,9	52	46,0	96	85,0	8	7,1	2	1,8	10	8,8	3	2,7	4	3,5	7	6,2	113
17	SMS301	ADMINISTRACION DE MEDIOS Y MERCADOTECNIA	48	42,1	53	46,5	101	88,6	3	2,6	3	2,6	6	5,3	4	3,5	3	2,6	7	6,1	114
18	CPM302	TALLER DE REDACCION PERIODISTICA II	53	47,3	56	50,0	109	97,3	1	0,9	2	1,8	3	2,7	0	0,0	0	0,0	0	0,0	112
19	CPM303	TALLER DE INVESTIGACION EN COMUNICACION III	41	31,3	50	38,2	91	69,5	16	12,2	10	7,6	26	19,8	8	6,1	6	4,6	14	10,7	131
20	CPM304	TALLER DE PRODUCCION EN LENGUAJE TELEVISIVO	50	39,4	53	41,7	103	81,1	9	7,1	7	5,5	16	12,6	3	2,4	5	3,9	8	6,3	127
21	CPM305	TALLER DE PRODUCCION RADIAL II	44	38,6	48	42,1	92	80,7	6	5,3	6	5,3	12	10,5	6	5,3	4	3,5	10	8,8	114
22	CPM306	TALLER DE MINIMEDIOS	55	49,1	55	49,1	110	98,2	1	0,9	1	0,9	2	1,8	0	0,0	0	0,0	0	0,0	112
23	SMS307	IDIOMA NATIVO	50	45,5	50	45,5	100	90,9	4	3,6	2	1,8	6	5,5	3	2,7	1	0,9	4	3,6	110
	TOTAL ALUMNOS EN EL TERCER AÑO		385		417		802		48		33		81		27		23		50		933
	PROMEDIO ALUMNO-ASIGNATURA EN EL TERCER AÑO		48,1	41,3	52,1	44,7	100,3	86,0	6,0	5,1	4,1	3,5	10,1	8,7	3,4	2,9	2,9	2,5	6,3	5,4	116,6
		CUARTO AÑO																			
24	SMS400	NUEVAS TECNOLOGIAS DE INFORMACION Y COMUNICACION	49	45,8	46	43,0	95	88,8	2	1,9	9	8,4	11	10,3	1	0,9	0	0,0	1	0,9	107
25	SMS401	COMUNICACION, DESARROLLO Y PLANIFICACION	45	40,9	45	40,9	90	81,8	8	7,3	8	7,3	16	14,5	0	0,0	4	3,6	4	3,6	110
26	SMS402	DIAGRAMACION COMPUTARIZADA	41	35,7	44	38,3	85	73,9	12	10,4	12	10,4	24	20,9	1	0,9	5	4,3	6	5,2	115
27	CPM403	TALLER DE INVESTIGACION EN COMUNICACION IV	49	43,8	47	42,0	96	85,7	6	5,4	5	4,5	11	9,8	0	0,0	5	4,5	5	4,5	112
28	CPM404	TALLER DE PRODUCCION TELEVISIVA II	47	41,2	45	39,5	92	80,7	6	5,3	7	6,1	13	11,4	1	0,9	8	7,0	9	7,9	114
29	SMS405	HERMENEUTICA Y COMUNICACION	45	40,9	45	40,9	90	81,8	7	6,4	10	9,1	17	15,5	1	0,9	2	1,8	3	2,7	110
30	SMS406	PUBLICIDAD Y RELACIONES PUBLICAS	53	46,9	49	43,4	102	90,3	1	0,9	3	2,7	4	3,5	2	1,8	5	4,4	7	6,2	113
31	SMS407	EDUCACION Y COMUNICACION	49	44,5	48	43,6	97	88,2	0	0,0	4	3,6	4	3,6	2	1,8	7	6,4	9	8,2	110
32	CPS408	TALLER DE CINE	47	42,7	46	41,8	93	84,5	4	3,6	9	8,2	13	11,8	1	0,9	3	2,7	4	3,6	110
	TOTAL ALUMNOS EN EL CUARTO AÑO		425		415		840		46		67		113		9		39		48		1001
	PROMEDIO ALUMNO-ASIGNATURA EN EL CUARTO AÑO		47,2	42,5	46,1	41,5	93,3	83,9	5,1	4,6	7,4	6,7	12,6	11,3	1,0	0,9	4,3	3,9	5,3	4,8	111,2
		QUINTO AÑO																			
33	CPS501	TRABAJO DE GRADO	43	41,3	55	52,9	98	94,2	0	0,0	0	0,0	0	0,0	4	3,8	2	1,9	6	5,8	104
	TOTAL ALUMNOS EN EL QUINTO AÑO		43		55		98		0		0		0		4		2		6		104
	PROMEDIO ALUMNO-ASIGNATURA EN EL QUINTO AÑO		43	41,3	55	52,9	98	94,2	0	0,0	0	0,0	0	0,0	4	3,8	2	1,9	6	5,8	104
	TOTAL ALUMNOS EN LA CARRERA		1448		1413		2861		420		304		724		295		151		446		4031
	PROMEDIO ALUMNO-ASIGNATURA EN LA CARRERA		43,9	35,9	42,8	35,1	86,7	71,0	12,7	10,4	9,2	7,5	21,9	18,0	8,9	7,3	4,6	3,7	13,5	11,1	122,2

Cuadro 7
FACULTAD DE DERECHO, CIENCIAS POLÍTICAS Y SOCIALES
CARRERA: ANTROPOLOGÍA
PROMOCIÓN Y RETENCIÓN POR ASIGNATURA
GESTIÓN ACADÉMICA-2024

ASIGNATURA			ALUMNOS POR ASIGNATURA																		Total Alumnos Inscritos
			APROBADOS						REPROBADOS						ABANDONOS						
			Varones		Mujeres		Total		Varones		Mujeres		Total		Varones		Mujeres		Total		
Nº	SIGLA	NOMBRE	Nº	%	Nº	%	Nº	%	Nº	%	Nº	%	Nº	%	Nº	%	Nº	%	Nº	%	
		PRIMER AÑO																			
1	AAG101	INTRODUCCION A LA ANTROPOLOGIA	11	22,0	15	30,0	26	52,0	8	16,0	7	14,0	15	30,0	3	6,0	6	12,0	9	18,0	50
2	ASG102	SOCIOLOGIA GENERAL	16	33,3	17	35,4	33	68,8	2	4,2	5	10,4	7	14,6	4	8,3	4	8,3	8	16,7	48
3	AMD103	MATERIALISMO DIALECTICO E HISTORICO	11	23,4	14	29,8	25	53,2	10	21,3	11	23,4	21	44,7	1	2,1	0	0,0	1	2,1	47
4	AEP104	ECONOMIA POLITICA	12	24,5	15	30,6	27	55,1	6	12,2	8	16,3	14	28,6	4	8,2	4	8,2	8	16,3	49
5	AGC105	GESTION CULTURAL I	10	20,4	15	30,6	25	51,0	8	16,3	8	16,3	16	32,7	4	8,2	4	8,2	8	16,3	49
6	AIN106A	IDIOMA NATIVO AYMARA I	17	34,7	16	32,7	33	67,3	4	8,2	6	12,2	10	20,4	3	6,1	3	6,1	6	12,2	49
7	AIN106Q	IDIOMA NATIVO QUECHUA I	11	19,3	14	24,6	25	43,9	9	15,8	8	14,0	17	29,8	9	15,8	6	10,5	15	26,3	57
8	AGFS107	FORMACION SOCIAL BOLIVIANA	11	21,2	15	28,8	26	50,0	8	15,4	8	15,4	16	30,8	3	5,8	7	13,5	10	19,2	52
9	AFO601	ARTE Y FOLKLORE	13	26,5	14	28,6	27	55,1	10	20,4	12	24,5	22	44,9	0	0,0	0	0,0	0	0,0	49
	TOTAL ALUMNOS EN EL PRIMER AÑO		112		135		247		65		73		138		31		34		65		450
	PROMEDIO ALUMNO-ASIGNATURA EN EL PRIMER AÑO		12,4	24,9	15,0	30,0	27,4	54,9	7,2	14,4	8,1	16,2	15,3	30,7	3,4	6,9	3,8	7,6	7,2	14,4	50,0
		SEGUNDO AÑO																			
10	APA201	PARADIGMAS ANTROPOLOGICOS	11	25,6	16	37,2	27	62,8	5	11,6	1	2,3	6	14,0	7	16,3	3	7,0	10	23,3	43
11	AES202	ESTADISTICA	10	20,0	16	32,0	26	52,0	5	10,0	3	6,0	8	16,0	10	20,0	6	12,0	16	32,0	50
12	ATA203	TECNOLOGIA ANDINA AMAZONICA	10	25,6	16	41,0	26	66,7	5	12,8	1	2,6	6	15,4	5	12,8	2	5,1	7	17,9	39
13	APA204	PREHISTORIA Y ARQUEOLOGIA SOCIAL	14	29,8	17	36,2	31	66,0	9	19,1	6	12,8	15	31,9	1	2,1	0	0,0	1	2,1	47
14	AMI205	EPISTEMOLOGIA Y METODOLOGIA DE LA INVEST.	10	23,8	16	38,1	26	61,9	5	11,9	2	4,8	7	16,7	6	14,3	3	7,1	9	21,4	42
15	APS206	PSICOLOGIA SOCIAL	13	34,2	16	42,1	29	76,3	1	2,6	0	0,0	1	2,6	5	13,2	3	7,9	8	21,1	38
16	AIN207A	IDIOMA NATIVO AYMARA II	8	18,2	12	27,3	20	45,5	7	15,9	8	18,2	15	34,1	6	13,6	3	6,8	9	20,5	44
17	AIN207Q	IDIOMA NATIVO QUECHUA II	6	14,0	16	37,2	22	51,2	10	23,3	2	4,7	12	27,9	6	14,0	3	7,0	9	20,9	43
18	AGC603	GESTION CULTURAL II	12	27,9	16	37,2	28	65,1	2	4,7	0	0,0	2	4,7	8	18,6	5	11,6	13	30,2	43
19	AEB604	EDUCACION INTERCULTURAL BILINGUE I	11	26,8	16	39,0	27	65,9	4	9,8	1	2,4	5	12,2	6	14,6	3	7,3	9	22,0	41
	TOTAL ALUMNOS EN EL SEGUNDO AÑO		105		157		262		53		24		77		60		31		91		430
	PROMEDIO ALUMNO-ASIGNATURA EN EL SEGUNDO AÑO		10,5	24,4	15,7	36,5	26,2	60,9	5,3	12,3	2,4	5,6	7,7	17,9	6,0	14,0	3,1	7,2	9,1	21,2	43,0
		TERCER AÑO																			
20	AED301	ANTROPOLOGIA DE LA EDUCACION	14	28,6	14	28,6	28	57,1	8	16,3	8	16,3	16	32,7	1	2,0	4	8,2	5	10,2	49
21	AAC302	ANTROPOLOGIA CULTURAL Y GENERO	16	25,0	15	23,4	31	48,4	8	12,5	14	21,9	22	34,4	4	6,3	7	10,9	11	17,2	64
22	ALI303	ANTROPOLOGIA LINGUISTICA	10	19,6	13	25,5	23	45,1	9	17,6	11	21,6	20	39,2	3	5,9	5	9,8	8	15,7	51

Continúa…

Cuadro 7
FACULTAD DE DERECHO, CIENCIAS POLÍTICAS Y SOCIALES
CARRERA: ANTROPOLOGÍA
PROMOCIÓN Y RETENCIÓN POR ASIGNATURA
GESTIÓN ACADÉMICA-2023

ASIGNATURA			ALUMNOS POR ASIGNATURA																		Total Alumnos Inscritos
			APROBADOS						REPROBADOS						ABANDONOS						
			Varones		Mujeres		Total		Varones		Mujeres		Total		Varones		Mujeres		Total		
Nº	SIGLA	NOMBRE	Nº	%	Nº	%	Nº	%	Nº	%	Nº	%	Nº	%	Nº	%	Nº	%	Nº	%	
23	APP304	PROYECTOS Y PLANIFICACION	12	27,9	13	30,2	25	58,1	6	14,0	6	14,0	12	27,9	2	4,7	4	9,3	6	14,0	43
24	AEA305	ANTROPOLOGIA ECOLOGICA	15	30,0	10	20,0	25	50,0	8	16,0	12	24,0	20	40,0	1	2,0	4	8,0	5	10,0	50
25	AMA306	METODOLOGIA ANTROPOLOGICA I	14	21,5	13	20,0	27	41,5	9	13,8	13	20,0	22	33,8	7	10,8	9	13,8	16	24,6	65
26	APC307	PRACTICA DE CAMPO I	14	29,2	17	35,4	31	64,6	7	14,6	4	8,3	11	22,9	2	4,2	4	8,3	6	12,5	48
27	ATR602	TURISMO	13	28,3	16	34,8	29	63,0	6	13,0	4	8,7	10	21,7	3	6,5	4	8,7	7	15,2	46
28	AEB605	EDUCACION INTERCULTURAL BILINGUE II	13	27,7	19	40,4	32	68,1	3	6,4	3	6,4	6	12,8	4	8,5	5	10,6	9	19,1	47
	TOTAL ALUMNOS EN EL TERCER AÑO		121		130		251		64		75		139		27		46		73		463
	PROMEDIO ALUMNO-ASIGNATURA EN EL TERCER AÑO		13,4	26,1	14,4	28,1	27,9	54,2	7,1	13,8	8,3	16,2	15,4	30,0	3,0	5,8	5,1	9,9	8,1	15,8	51,4
		CUARTO AÑO																			
29	AAE401	ANTROPOLOGIA ECONOMICA	7	29,2	13	54,2	20	83,3	1	4,2	1	4,2	2	8,3	1	4,2	1	4,2	2	8,3	24
30	AUR402	ANTROPOLOGIA URBANO RURAL	9	32,1	8	28,6	17	60,7	2	7,1	8	28,6	10	35,7	0	0,0	1	3,6	1	3,6	28
31	AMA403	METODOLOGIA ANTROPOLOGICA II	10	27,8	12	33,3	22	61,1	3	8,3	5	13,9	8	22,2	1	2,8	5	13,9	6	16,7	36
32	APC404	PRACTICA DE CAMPO II	8	21,6	12	32,4	20	54,1	5	13,5	12	32,4	17	45,9	0	0,0	0	0,0	0	0,0	37
33	AME405	ANTROPOLOGIA MEDICA	7	28,0	9	36,0	16	64,0	1	4,0	7	28,0	8	32,0	0	0,0	1	4,0	1	4,0	25
34	ASP406	ANTROPOLOGIA SOCIO-POLITICA	7	31,8	8	36,4	15	68,2	0	0,0	6	27,3	6	27,3	0	0,0	1	4,5	1	4,5	22
35	ACI407	ANTROPOLOGIA ANDINA Y AMAZONICA	7	30,4	10	43,5	17	73,9	1	4,3	4	17,4	5	21,7	0	0,0	1	4,3	1	4,3	23
	TOTAL ALUMNOS EN EL CUARTO AÑO		55		72		127		13		43		56		2		10		12		195
	PROMEDIO ALUMNO-ASIGNATURA EN EL CUARTO AÑO		7,9	28,2	10,3	36,9	18,1	65,1	1,9	6,7	6,1	22,1	8,0	28,7	0,3	1,0	1,4	5,1	1,7	6,2	27,9
		QUINTO AÑO																			
36	ATG501	TRABAJO DE GRADO	11	22,0	22	44,0	33	66,0	0	0,0	0	0,0	0	0,0	7	14,0	10	20,0	17	34,0	50
	TOTAL ALUMNOS EN EL QUINTO AÑO		11		22		33		0		0		0		7		10		17		50
	PROMEDIO ALUMNO-ASIGNATURA EN EL QUINTO AÑO		11,0	22,0	22,0	44,0	33,0	66,0	0,0	0,0	0,0	0,0	0,0	0,0	7,0	14,0	10,0	20,0	17,0	34,0	50,0
	TOTAL ALUMNOS EN LA CARRERA		404		516		920		195		215		410		127		131		258		1588
	PROMEDIO ALUMNO-ASIGNATURA EN LA CARRERA		11,2	25,4	14,3	32,5	25,6	57,9	5,4	12,3	6,0	13,5	11,4	25,8	3,5	8,0	3,6	8,2	7,2	16,2	44,1

Cuadro 8
FACULTAD DE DERECHO, CIENCIAS POLÍTICAS Y SOCIALES
CARRERA: PSICOLOGÍA
PROMOCIÓN Y RETENCIÓN POR ASIGNATURA
GESTIÓN ACADÉMICA-2024

ASIGNATURA			ALUMNOS POR ASIGNATURA																		Total Alumnos Inscritos
			APROBADOS						REPROBADOS						ABANDONOS						
			Varones		Mujeres		Total		Varones		Mujeres		Total		Varones		Mujeres		Total		
Nº	SIGLA	NOMBRE	Nº	%	Nº	%	Nº	%	Nº	%	Nº	%	Nº	%	Nº	%	Nº	%	Nº	%	
		PRIMER AÑO																			
1	PSI100	FUNDAMENTOS DE PSICOLOGIA	25	18,2	83	60,6	108	78,8	8	5,8	20	14,6	28	20,4	1	0,7	0	0,0	1	0,7	137
2	CSO101	FUNDAMENTOS DE FILOSOFIA	28	20,4	90	66	118	86,1	7	5,1	12	8,8	19	13,9	0	0,0	0	0,0	0	0,0	137
3	CSO102	SOCIOLOGIA GENERAL, PENSAMIENTO POLITICO Y CRITICO DE BOLIVIA	26	18,6	80	57,1	106	75,7	6	4,3	20	14,3	26	18,6	4	2,9	4	2,9	8	5,7	140
4	PSI103	PSICOFISIOLOGIA	25	16,0	75	48,1	100	64,1	9	5,8	40	25,6	49	31,4	4	2,6	3	1,9	7	4,5	156
5	CSO104	INTRODUCCION A LA ANTROPOLOGIA	28	20,6	88	64,7	116	85,3	6	4,4	14	10,3	20	14,7	0	0,0	0	0,0	0	0,0	136
6	CSO105	METODOS Y TECNICAS DE INVESTIGACIÓN	27	19,7	88	64,2	115	83,9	6	4,4	13	9,5	19	13,9	1	0,7	2	1,5	3	2,2	137
7	CSO106	FORMACIÓN SOCIAL BOLIVIANA	26	18,3	86	60,6	112	78,9	9	6,3	16	11,3	25	17,6	2	1,4	3	2,1	5	3,5	142
8	CSO107	IDIOMA NATIVO	25	18,5	85	63,0	110	81,5	7	5,2	13	9,6	20	14,8	2	1,5	3	2,2	5	3,7	135
	TOTAL ALUMNOS EN EL PRIMER AÑO		210		675		885		58		148		206		14		15		29		1120
	PROMEDIO ALUMNO-ASIGNATURA EN EL PRIMER AÑO		26,3	18,8	84,4	60,3	110,6	79,0	7,3	5,2	18,5	13,2	25,8	18,4	1,8	1,3	1,9	1,3	3,6	2,6	140,0
		SEGUNDO AÑO																			
9	PSI200	PSICOANÁLISIS	7	8,0	44	50,6	51	58,6	13	14,9	22	25,3	35	40,2	0	0,0	1	1,1	1	1,1	87
10	PSI201	PSICOLOGÍA GENÉTICA	10	11,4	49	55,7	59	67,0	9	10,2	14	15,9	23	26,1	3	3,4	3	3,4	6	6,8	88
11	PSI202	PSICOLOGÍA SOCIAL	13	16,9	57	74,0	70	90,9	2	2,6	2	2,6	4	5,2	2	2,6	1	1,3	3	3,9	77
12	PSI203	PSICONEUROLOGÍA	9	9,6	49	52,1	58	61,7	15	16,0	16	17,0	31	33,0	2	2,1	3	3,2	5	5,3	94
13	PSI204	ETNOPSICOLOGÍA	13	16,3	58	72,5	71	88,8	3	3,8	3	3,8	6	7,5	2	2,5	1	1,3	3	3,8	80
14	PSI205	PSICOLOGÍA FENOMENOLÓGICA	14	17,9	60	76,9	74	94,9	3	3,8	1	1,3	4	5,1	0	0,0	0	0,0	0	0,0	78
15	PSI206	PSICOLOGÍA DEL COMPORTAMIENTO	11	12,9	51	60,0	62	72,9	10	11,8	11	12,9	21	24,7	0	0,0	2	2,4	2	2,4	85
16	PSI207	PSICOLOGÍA DE LA COMUNICACIÓN	8	9,1	43	48,9	51	58,0	12	13,6	21	23,9	33	37,5	2	2,3	2	2,3	4	4,5	88
	TOTAL ALUMNOS EN EL SEGUNDO AÑO		85		411		496		67		90		157		11		13		24		677
	PROMEDIO ALUMNO-ASIGNATURA EN EL SEGUNDO AÑO		10,6	12,6	51,4	60,7	62,0	73,3	8,4	9,9	11,3	13,3	19,6	23,2	1,4	1,6	1,6	1,9	3,0	3,5	84,6

Continúa…

Cuadro 8
FACULTAD DE DERECHO, CIENCIAS POLÍTICAS Y SOCIALES
CARRERA: PSICOLOGÍA
PROMOCIÓN Y RETENCIÓN POR ASIGNATURA
GESTIÓN ACADÉMICA-2024

ASIGNATURA			ALUMNOS POR ASIGNATURA																		Total Alumnos Inscritos
			APROBADOS						REPROBADOS						ABANDONOS						
			Varones		Mujeres		Total		Varones		Mujeres		Total		Varones		Mujeres		Total		
Nº	SIGLA	NOMBRE	Nº	%	Nº	%	Nº	%	Nº	%	Nº	%	Nº	%	Nº	%	Nº	%	Nº	%	
		TERCER AÑO																			
17	PSI300	TECNICAS PROYECTIVAS I	15	24,2	35	56,5	50	80,6	8	12,9	2	3,2	10	16,1	1	1,6	1	1,6	2	3,2	62
18	PSI301	CLINICA PSICOLOGICA I	15	21,4	38	54,3	53	75,7	14	20,0	1	1,4	15	21,4	0	0,0	2	2,9	2	2,9	70
19	PSI302	PSICOLOGIA INSTITUCIONAL Y RECURSOS HUMANOS	16	21,6	36	48,6	52	70,3	13	17,6	8	10,8	21	28,4	0	0,0	1	1,4	1	1,4	74
20	PSI303	PSICOPATOLOGIA	17	26,2	34	52,3	51	78,5	9	13,8	4	6,2	13	20,0	0	0,0	1	1,5	1	1,5	65
21	PSI304	PSICOFARMACOLOGIA	14	23,0	32	52,5	46	75,4	8	13,1	6	9,8	14	23,0	0	0,0	1	1,6	1	1,6	61
22	PSI305	INSTRUMENTOS DE MEDICION	17	27,0	34	54,0	51	81,0	7	11,1	5	7,9	12	19,0	0	0,0	0	0,0	0	0,0	63
23	CSO306	PSICOESTADISTICA	13	17,1	31	40,8	44	57,9	13	17,1	13	17,1	26	34,2	2	2,6	4	5,3	6	7,9	76
24	PSI307	PSICOLOGIA EDUCATIVA I	15	23,8	35	55,6	50	79,4	5	7,9	2	3,2	7	11,1	4	6,3	2	3,2	6	9,5	63
	TOTAL ALUMNOS EN EL TERCER AÑO		122		275		397		77		41		118		7		12		19		534
	PROMEDIO ALUMNO-ASIGNATURA EN EL TERCER AÑO		15,3	22,8	34,4	51,5	49,6	74,3	9,6	14,4	5,1	7,7	14,8	22,1	0,9	1,3	1,5	2,2	2,4	3,6	66,8
		CUARTO AÑO																			
25	PSI400	TÉCNICAS PROYECTIVAS II	14	14,7	74	77,9	88	92,6	4	4,2	2	2,1	6	6,3	0	0,0	1	1,1	1	1,1	95
26	PSI401	CLÍNICA PSICOLÓGICA II	8	8,2	47	48,0	55	56,1	11	11,2	30	30,6	41	41,8	1	1,0	1	1,0	2	2,0	98
27	PSI402	PSICOTERAPIAS GRUPALES	16	16,2	68	68,7	84	84,8	3	3,0	9	9,1	12	12,1	1	1,0	2	2,0	3	3,0	99
28	PSI403	PSICOLOGÍA FORENSE	17	17,5	73	75,3	90	92,8	2	2,1	3	3,1	5	5,2	1	1,0	1	1,0	2	2,1	97
29	PSI404	PSICOTERAPIAS INDIVIDUALES	13	13,5	71	74,0	84	87,5	5	5,2	5	5,2	10	10,4	0	0,0	2	2,1	2	2,1	96
30	PSI405	PSICODIAGNÓSTICO	13	13,1	71	71,7	84	84,8	5	5,1	7	7,1	12	12,1	1	1,0	2	2,0	3	3,0	99
31	PSI406	TALLER DE TESIS	15	15,3	74	75,5	89	90,8	4	4,1	5	5,1	9	9,2	0	0,0	0	0,0	0	0,0	98
32	PSI407	PSICOLOGÍA EDUCATIVA II	14	14,3	72	73,5	86	87,8	6	6,1	4	4,1	10	10,2	0	0,0	2	2,0	2	2,0	98
	TOTAL ALUMNOS EN EL CUARTO AÑO		110		550		660		40		65		105		4		11		15		780
	PROMEDIO ALUMNO-ASIGNATURA EN EL CUARTO AÑO		13,8	14,1	68,8	70,5	82,5	84,6	5,0	5,1	8,1	8,3	13,1	13,5	0,5	0,5	1,4	1,4	1,9	1,9	97,5
		QUINTO AÑO																			
33	PSI500	PRÁCTICA INSTITUCIONAL	10	15,2	47	71,2	57	86,4	3	4,5	4	6,1	7	10,6	1	1,5	1	1,5	2	3,0	66
34	PSI501	MODALIDAD DE GRADUACIÓN	10	14,9	45	67,2	55	82,1	4	6,0	6	9,0	10	14,9	2	3,0	0	0,0	2	3,0	67
	TOTAL ALUMNOS EN EL QUINTO AÑO		20		92		112		7		10		17		3		1		4		133
	PROMEDIO ALUMNO-ASIGNATURA EN EL QUINTO AÑO		10,0	15,0	46,0	69,2	56,0	84,2	3,5	5,3	5,0	7,5	8,5	12,8	1,5	2,3	0,5	0,8	2,0	3,0	66,5
	TOTAL ALUMNOS EN LA CARRERA		547		2003		2550		249		354		603		39		52		91		3244
	PROMEDIO ALUMNO-ASIGNATURA EN LA CARRERA		16,1	16,9	58,9	61,7	75,0	78,6	7,3	7,7	10,4	10,9	17,7	18,6	1,1	1,2	1,5	1,6	2,7	2,8	95,4

Cuadro 9
FACULTAD DE DERECHO, CIENCIAS POLÍTICAS Y SOCIALES
CARRERA: CIENCIA POLÍTICA Y GESTIÓN PÚBLICA
PROMOCIÓN Y RETENCIÓN POR ASIGNATURA
GESTIÓN ACADÉMICA-2024

ASIGNATURA			ALUMNOS POR ASIGNATURA																		Total Alumnos Inscritos
			APROBADOS						REPROBADOS						ABANDONOS						
			Varones		Mujeres		Total		Varones		Mujeres		Total		Varones		Mujeres		Total		
Nº	SIGLA	NOMBRE	Nº	%	Nº	%	Nº	%	Nº	%	Nº	%	Nº	%	Nº	%	Nº	%	Nº	%	
		PRIMER AÑO																			
1	CPS100	INTRODUCCIÓN AL DERECHO	13	31,0	8	19,0	21	50,0	9	21,4	3	7,1	12	28,6	8	19,0	1	2,4	9	21,4	42
2	CPS101	DERECHO CONSTITUCIONAL	14	35,0	8	20,0	22	55,0	14	35,0	4	10,0	18	45,0	0	0,0	0	0,0	0	0,0	40
3	CPS102	IDIOMA NATIVO QUECHUA	16	34,0	12	25,5	28	59,6	6	12,8	1	2,1	7	14,9	10	21,3	2	4,3	12	25,5	47
4	CPS103	NUEVAS TECNOLOGÍAS DE INFORMACIÓN Y COMUNICACIÓN	15	34,1	10	22,7	25	56,8	10	22,7	1	2,3	11	25,0	6	13,6	2	4,5	8	18,2	44
5	CPS104	SOCIOLOGÍA GENERAL Y PENSAMIENTO POLITÍCO Y CRITICO DE BOLIVIA	13	31,7	8	19,5	21	51,2	9	22,0	2	4,9	11	26,8	7	17,1	2	4,9	9	22,0	41
6	CPS105	MÉTODOS Y TÉCNICAS DE INVESTIGACIÓN	13	31,0	8	19,0	21	50,0	7	16,7	2	4,8	9	21,4	10	23,8	2	4,8	12	28,6	42
7	CPS106	DERECHO PENAL	13	31,0	7	16,7	20	47,6	8	19,0	3	7,1	11	26,2	9	21,4	2	4,8	11	26,2	42
8	CPS107	PLURALISMO JURÍDICO E INTERCULTURALIDAD	16	36,4	11	25,0	27	61,4	4	9,1	0	0,0	4	9,1	11	25,0	2	4,5	13	29,5	44
	TOTAL ALUMNOS EN EL PRIMER AÑO		113		72		185		67		16		83		61		13		74		342
	PROMEDIO ALUMNO-ASIGNATURA EN EL PRIMER AÑO		14,1	33,0	9,0	21,1	23,1	54,1	8,4	19,6	2,0	4,7	10,4	24,3	7,6	17,8	1,6	3,8	9,3	21,6	42,8
		SEGUNDO AÑO																			
9	CPS200	FORMACION SOCIAL BOLIVIANA	15	40,5	12	32,4	27	73,0	8	21,6	2	5,4	10	27,0	0	0,0	0	0,0	0	0,0	37
10	CPS201	DERECHO ADMINISTRATIVO	18	58,1	11	35,5	29	93,5	1	3,2	0	0,0	1	3,2	0	0,0	1	3,2	1	3,2	31
11	CPS202	SOCIOLOGIA	19	51,4	13	35,1	32	86,5	4	10,8	1	2,7	5	13,5	0	0,0	0	0,0	0	0,0	37
12	CPS203	DERECHO INTERNACIONAL Y RELACIONES INTERNACIONALES	16	51,6	10	32,3	26	83,9	3	9,7	1	3,2	4	12,9	0	0,0	1	3,2	1	3,2	31
13	CPS204	ETICA PROFESIONAL	17	45,9	12	32,4	29	78,4	5	13,5	2	5,4	7	18,9	1	2,7	0	0,0	1	2,7	37
14	CPS205	DERECHO LABORAL	15	48,4	9	29,0	24	77,4	4	12,9	2	6,5	6	19,4	0	0,0	1	3,2	1	3,2	31
15	CPS206	DERECHOS HUMANOS	16	48,5	11	33,3	27	81,8	5	15,2	1	3,0	6	18,2	0	0,0	0	0,0	0	0,0	33
16	CPS207	DERECHO TRIBUTARIO	16	51,6	9	29,0	25	80,6	3	9,7	2	6,5	5	16,1	0	0,0	1	3,2	1	3,2	31
	TOTAL ALUMNOS EN EL SEGUNDO AÑO		132		87		219		33		11		44		1		4		5		268
	PROMEDIO ALUMNO-ASIGNATURA EN EL SEGUNDO AÑO		16,5	49,3	10,9	32,5	27,4	81,7	4,1	12,3	1,4	4,1	5,5	16,4	0,1	0,4	0,5	1,5	0,6	1,9	33,5
	TOTAL ALUMNOS EN LA CARRERA		245		159		404		100		27		127		62		17		79		610
	PROMEDIO ALUMNO-ASIGNATURA EN LA CARRERA		15,3	40,2	9,9	26,1	25,3	66,2	6,3	16,4	1,7	4,4	7,9	20,8	3,9	10,2	1,1	2,8	4,9	13,0	38,1

Cuadro 10
FACULTAD DE DERECHO, CIENCIAS POLÍTICAS Y SOCIALES
CARRERA: TRABAJO SOCIAL
PROMOCIÓN Y RETENCIÓN POR ASIGNATURA
GESTIÓN ACADÉMICA-2024

ASIGNATURA			ALUMNOS POR ASIGNATURA																		Total Alumnos Inscritos
			APROBADOS						REPROBADOS						ABANDONOS						
			Varones		Mujeres		Total		Varones		Mujeres		Total		Varones		Mujeres		Total		
Nº	SIGLA	NOMBRE	Nº	%	Nº	%	Nº	%	Nº	%	Nº	%	Nº	%	Nº	%	Nº	%	Nº	%	
		PRIMER AÑO																			
1	TSJ100	INTRODUCCION AL DERECHO	15	16,9	57	64,0	72	80,9	2	2,2	7	7,9	9	10,1	3	3,4	5	5,6	8	9,0	89
2	TSC101	DERECHO CONSTITUCIONAL	16	18,0	58	65,2	74	83,1	1	1,1	7	7,9	8	9,0	3	3,4	4	4,5	7	7,9	89
3	PSI102	PSICOLOGIA GENERAL Y JURIDICA	16	18,0	58	65,2	74	83,1	1	1,1	6	6,7	7	7,9	3	3,4	5	5,6	8	9,0	89
4	TSOC103	SOCIOLOGIA GENERAL Y PENSAMIENTO POLITICO Y CRITICO	15	16,9	59	66,3	74	83,1	5	5,6	10	11,2	15	16,9	0	0,0	0	0,0	0	0,0	89
5	TSC104	CRIMINOLOGIA	15	17,4	60	69,8	75	87	4	4,7	7	8,1	11	12,8	0	0,0	0	0,0	0	0,0	86
6	TSM105	METODOS Y TECNICAS DE INVESTIGACION	16	18,0	58	65,2	74	83,1	1	1,1	6	6,7	7	7,9	3	3,4	5	5,6	8	9,0	89
7	TSE106	ECONOMIA POLITICA	18	19,1	61	64,9	79	84,0	2	2,1	5	5,3	7	7,4	2	2,1	6	6,4	8	8,5	94
8	TSIA107	INTRODUCCION A LA ANTROPOLOGIA-TRABAJO SOCIAL	19	20,0	64	67,4	83	87,4	4	4,2	8	8,4	12	12,6	0	0,0	0	0,0	0	0,0	95
	TOTAL ALUMNOS EN EL PRIMER AÑO		130		475		605		20		56		76		14		25		39		720
	PROMEDIO ALUMNO-ASIGNATURA EN EL PRIMER AÑO		16,3	18,1	59,4	66,0	75,6	84,0	2,5	2,8	7,0	7,8	9,5	10,6	1,8	1,9	3,1	3,5	4,9	5,4	90,0
		SEGUNDO AÑO																			
9	TSDF200	DERECHO DE FAMILIA I	16	25,8	44	71,0	60	96,8	2	3,2	0	0,0	2	3,2	0	0,0	0	0,0	0	0,0	62
10	TSDP201	DERECHO PENAL Y REGIMEN PENITENCIARIO	17	27,4	44	71,0	61	98,4	1	1,6	0	0,0	1	1,6	0	0,0	0	0,0	0	0,0	62
11	TSL202	LEGISLACION: VIOLENCIA A LA MUJER, NIÑO, ADOLESCENTE, ADULTO MAYOR	16	24,6	47	72,3	63	96,9	2	3,1	0	0,0	2	3,1	0	0,0	0	0,0	0	0,0	65
12	TSDP203	DERECHO DE LAS PERSONAS EN EL TRABAJO SOCIAL (Der.Civil I)	17	27,4	44	71,0	61	98,4	1	1,6	0	0,0	1	1,6	0	0,0	0	0,0	0	0,0	62
13	TSC204	MEDIOS ALTERNATIVOS A LA SOLUCION DE CONFLICTOS	14	22,2	43	68,3	57	90	4	6,3	2	3,2	6	9,5	0	0,0	0	0,0	0	0,0	63
14	TSH205	HISTORIA DEL TRABAJO SOCIAL	17	26,6	46	71,9	63	98,4	0	0,0	0	0,0	0	0,0	1	1,6	0	0,0	1	1,6	64
15	TSPM206	PLURALISMO Y MULTICULTURALIDAD EN BOLIVIA	17	27,0	44	69,8	61	96,8	1	1,6	1	1,6	2	3,2	0	0,0	0	0,0	0	0,0	63
16	TSDH207	DERECHOS HUMANOS Y TRABAJO SOCIAL	17	27,0	45	71,4	62	98,4	1	1,6	0	0,0	1	1,6	0	0,0	0	0,0	0	0,0	63
	TOTAL ALUMNOS EN EL SEGUNDO AÑO		131		357		488		12		3		15		1		0		1		504
	PROMEDIO ALUMNO-ASIGNATURA EN EL SEGUNDO AÑO		16,4	26,0	44,6	70,8	61,0	96,8	1,5	2,4	0,4	0,6	1,9	3,0	0,1	0,2	0,0	0,0	0,1	0,2	63,0
	TOTAL ALUMNOS EN LA CARRERA		261		832		1093		32		59		91		15		25		40		1224
	PROMEDIO ALUMNO-ASIGNATURA EN LA CARRERA		16,3	21,3	52,0	68,0	68,3	89,3	2,0	2,6	3,7	4,8	5,7	7,4	0,9	1,2	1,6	2,0	2,5	3,3	76,5

Cuadro 11
FACULTAD DE DERECHO, CIENCIAS POLÍTICAS Y SOCIALES
CARRERA: DERECHO, SUB-SEDE HUANUNI
PROMOCIÓN Y RETENCIÓN POR ASIGNATURA
GESTIÓN ACADÉMICA-2024

ASIGNATURA			ALUMNOS POR ASIGNATURA																		Total Alumnos Inscritos
			APROBADOS						REPROBADOS						ABANDONOS						
			Varones		Mujeres		Total		Varones		Mujeres		Total		Varones		Mujeres		Total		
Nº	SIGLA	NOMBRE	Nº	%	Nº	%	Nº	%	Nº	%	Nº	%	Nº	%	Nº	%	Nº	%	Nº	%	
		PRIMER AÑO																			
1	CJS100	INTRODUCCION AL DERECHO	29	28,4	30	29,4	59	57,8	12	11,8	15	14,7	27	26,5	10	9,8	6	5,9	16	15,7	102
2	CJS101	SOCIOLOGIA GRAL. Y PENSAMIENTO POLITICO Y CRITICO DE BOLIVIA	27	23,9	31	27,4	58	51,3	21	18,6	19	16,8	40	35,4	10	8,8	5	4,4	15	13,3	113
3	CJS102	FILOSOFIA DEL DERECHO	26	23,2	30	26,8	56	50,0	16	14,3	19	17,0	35	31,3	16	14,3	5	4,5	21	18,8	112
4	CJS103	PLURALISMO JURIDICO E INTERCULTURALIDAD	35	35,4	36	36,4	71	71,7	15	15,2	13	13,1	28	28,3	0	0,0	0	0,0	0	0,0	99
5	CJS104	CRIMINOLOGIA	30	26,3	25	21,9	55	48,2	18	15,8	27	23,7	45	39,5	11	9,6	3	2,6	14	12,3	114
6	CJS105	PSICOLOGIA GENERAL Y JURIDICA	18	14,0	26	20,2	44	34,1	38	29,5	33	25,6	71	55,0	9	7,0	5	3,9	14	10,9	129
7	CJS106	METODOS Y TECNICAS DE INVESTIGACION	3	2,7	6	5,5	9	8,2	43	39,1	39	35,5	82	74,5	14	12,7	5	4,5	19	17,3	110
8	CJS107	LENGUAJE, REDACCION Y ORATORIA FORENSE	20	15,7	21	16,5	41	32,3	32	25,2	36	28,3	68	53,5	12	9,4	6	4,7	18	14,2	127
	TOTAL ALUMNOS EN EL PRIMER AÑO		188		205		393		195		201		396		82		35		117		906
	PROMEDIO ALUMNO-ASIGNATURA EN EL PRIMER AÑO		23,5	20,8	25,6	22,6	49,1	43,4	24,4	21,5	25,1	22,2	49,5	43,7	10,3	9,1	4,4	3,9	14,6	12,9	113,3
		SEGUNDO AÑO																			
9	CJS201	DERECHO CIVIL I (PERSONAS Y DERECHOS REALES)	20	40,0	18	36,0	38	76,0	6	12,0	4	8,0	10	20,0	0	0,0	2	4,0	2	20,0	50
10	CJS207	DERECHO CONSTITUCIONAL (PARTE DOGMATICA Y ORGANICA)	25	49,0	20	39,2	45	88,2	2	3,9	3	5,9	5	9,8	0	0,0	1	2,0	1	14,7	51
11	CJS208	DERECHO PENAL I (PARTE DOGMATICA)	21	41,2	18	35,3	39	76,5	7	13,7	5	9,8	12	23,5	0	0,0	0	0,0	0	18,4	51
12	CJS211	MEDIOS ALTERNATIVOS DE SOLUCION DE CONFLICTOS (MASC)	19	35,8	18	34,0	37	69,8	8	15,1	6	11,3	14	26,4	1	1,9	1	1,9	2	18,9	53
13	CJS212	DERECHO PROCESAL ORGANICO	22	45,8	18	37,5	40	83,3	4	8,3	4	8,3	8	16,7	0	0,0	0	0,0	0	18,4	48
14	CJS219	DERECHOS HUMANOS	22	43,1	20	39,2	42	82,4	5	9,8	4	7,8	9	17,6	0	0,0	0	0,0	0	5,1	51
15	CJS221	DERECHO FINANCIERO Y TRIBUTARIO Y SU PROCEDIMIENTO	18	35,3	18	35,3	36	70,6	9	17,6	5	9,8	14	27,5	1	2,0	0	0,0	1	23,1	51
16	CJS222	NUEVAS TECNOLOGIAS DE LA INFORMACION Y COMUNICACION APLICADAS AL DERECHO (NTICS)	25	51,0	19	38,8	44	89,8	1	2,0	4	8,2	5	10,2	0	0,0	0	0,0	0	16,7	49
	TOTAL ALUMNOS EN EL SEGUNDO AÑO		172		149		321		42		35		77		2		4		6		404
	PROMEDIO ALUMNO-ASIGNATURA EN EL SEGUNDO AÑO		21,5	42,6	18,6	36,9	40,1	79,5	5,3	10,4	4,4	8,7	9,6	19,1	0,3	0,5	0,5	1,0	0,8	1,5	50,5
		TERCER AÑO																			
17	CJS202	DERECHO CIVIL II (OBLIGACIONES)	25	43,9	26	45,6	51	89,5	3	5,3	2	3,5	5	8,8	1	1,8	0	0,0	1	1,8	57
18	CJS209	DERECHO PENAL II (PARTE ESPECIAL)	26	45,6	26	45,6	52	91,2	0	0,0	2	3,5	2	3,5	3	5,3	0	0,0	3	5,3	57
19	CJS220	DERECHO ADMINISTRATIVO Y AUTONOMICO Y SU PROCEDIMIENTO	16	27,1	21	35,6	37	62,7	12	20,3	7	11,9	19	32,2	3	5,1	0	0,0	3	5,1	59

Continua…

Cuadro 11
FACULTAD DE DERECHO, CIENCIAS POLÍTICAS Y SOCIALES
CARRERA: DERECHO, SUB-SEDE HUANUNI
PROMOCIÓN Y RETENCIÓN POR ASIGNATURA
GESTIÓN ACADÉMICA-2024

ASIGNATURA			ALUMNOS POR ASIGNATURA																		Total Alumnos Inscritos
			APROBADOS						REPROBADOS						ABANDONOS						
			Varones		Mujeres		Total		Varones		Mujeres		Total		Varones		Mujeres		Total		
Nº	SIGLA	NOMBRE	Nº	%	Nº	%	Nº	%	Nº	%	Nº	%	Nº	%	Nº	%	Nº	%	Nº	%	
20	CJS223	DERECHO COMERCIAL I Y SU PROCEDIMIENTO	27	45,8	28	47,5	55	93,2	4	6,8	0	0,0	4	6,8	0	0,0	0	0,0	0	0,0	59
21	CJS225	DERECHO DEL TRABAJO Y SU PROCEDIMIENTO	25	44,6	25	44,6	50	89,3	2	3,6	3	5,4	5	8,9	1	1,8	0	0,0	1	1,8	56
22	CJS227	DERECHO AGROAMBIENTAL Y SU PROCEDIMIENTO	23	34,3	28	41,8	51	76,1	7	10,4	2	3,0	9	13,4	6	9,0	1	1,5	7	10,4	67
23	CJS228	DERECHO MINERO, PETROLERO E HIDROCARBUROS Y SU PROCEDIMIENTO	24	40,7	25	42,4	49	83,1	4	6,8	3	5,1	7	11,9	3	5,1	0	0,0	3	5,1	59
24	CJS230	DERECHO PROCESAL CONSTITUCIONAL Y JURISPRUDENCIA	26	44,8	27	46,6	53	91,4	1	1,7	1	1,7	2	3,4	3	5,2	0	0,0	3	5,2	58
	TOTAL ALUMNOS EN EL TERCER AÑO		192		206		398		33		20		53		20		1		21		472
	PROMEDIO ALUMNO-ASIGNATURA EN EL TERCER AÑO		24,0	40,7	25,8	43,6	49,8	84,3	4,1	7,0	2,5	4,2	6,6	11,2	2,5	4,2	0,1	0,2	2,6	4,4	59,0
		CUARTO AÑO																			
25	CJS203	DERECHO CIVIL III (CONTRATOS)	15	26,3	30	52,6	45	78,9	6	10,5	1	1,8	7	12,3	3	5,3	2	3,5	5	8,8	57
26	CJS204	DERECHO DE FAMILIA, NIÑEZ Y ADOLESCENCIA Y SU PROCEDIMIENTO	12	24,5	28	57,1	40	81,6	6	12,2	2	4,1	8	16,3	1	2,0	0	0,0	1	2,0	49
27	CJS213	DERECHO PROCESAL FUNCIONAL CIVIL	12	23,1	28	53,8	40	76,9	6	11,5	2	3,8	8	15,4	3	5,8	1	1,9	4	7,7	52
28	CJS214	DERECHO PROCESAL FUNCIONAL PENAL	12	21,8	29	52,7	41	74,5	10	18,2	1	1,8	11	20,0	2	3,6	1	1,8	3	5,5	55
29	CJS224	DERECHO COMERCIAL II Y SU PROCEDIMIENTO	15	28,8	29	55,8	44	84,6	7	13,5	1	1,9	8	15,4	0	0,0	0	0,0	0	0,0	52
30	CJS231	DERECHO INTERNACIONAL PUBLICO	13	26,0	28	56,0	41	82,0	5	10,0	1	2,0	6	12,0	1	2,0	2	4,0	3	6,0	50
31	CJS304	SEGURIDAD SOCIAL Y SU PROCEDIMIENTO	12	23,1	28	53,8	40	76,9	9	17,3	3	5,8	12	23,1	0	0,0	0	0,0	0	0,0	52
32	CJS333	PRACTICA FORENSE CONSTITUCIONAL	13	22,4	21	36,2	34	58,6	12	20,7	9	15,5	21	36,2	1	1,7	2	3,4	3	5,2	58
	TOTAL ALUMNOS EN EL CUARTO AÑO		104		221		325		61		20		81		11		8		19		425
	PROMEDIO ALUMNO-ASIGNATURA EN EL CUARTO AÑO		13,0	24,5	27,6	52,0	40,6	76,5	7,6	14,4	2,5	4,7	10,1	19,1	1,4	2,6	1,0	1,9	2,4	4,5	53,1
		QUINTO AÑO																			
33	CJS205	DERECHO CIVIL IV (SUCESORIO)	12	33,3	11	30,6	23	63,9	8	22,2	4	11,1	12	33,3	0	0,0	1	2,8	1	2,8	36
34	CJS210	MEDICINA LEGAL	17	48,6	14	40,0	31	88,6	2	5,7	1	2,9	3	8,6	0	0,0	1	2,9	1	2,9	35
35	CJS217	PRACTICA FORENSE CIVIL	16	47,1	15	44,1	31	91,2	2	5,9	0	0,0	2	5,9	0	0,0	1	2,9	1	2,9	34
36	CJS218	PRACTICA FORENSE PENAL	17	47,2	14	38,9	31	86,1	3	8,3	1	2,8	4	11,1	0	0,0	1	2,8	1	2,8	36
37	CJS234	DERECHO INTERNACIONAL PRIVADO	16	45,7	14	40,0	30	85,7	3	8,6	2	5,7	5	14,3	0	0,0	0	0,0	0	0,0	35
38	CJS247	PRACTICA FORENSE EN PROCEDIMIENTOS ESPECIALES	7	58,3	5	41,7	12	100,0	0	0,0	0	0,0	0	0,0	0	0,0	0	0,0	0	0,0	12
39	CJS399	TALLER DE TESIS DE LICENCIATURA	10	43,5	10	43,5	20	87,0	2	8,7	0	0,0	2	8,7	0	0,0	1	4,3	1	4,3	23
	TOTAL ALUMNOS EN EL QUINTO AÑO		95		83		178		20		8		28		0		5		5		211
	PROMEDIO ALUMNO-ASIGNATURA EN EL QUINTO AÑO		13,6	45,0	11,9	39,3	25,4	84,4	2,9	9,5	1,1	3,8	4,0	13,3	0,0	0,0	0,7	2,4	0,7	2,4	30,1
	TOTAL ALUMNOS EN LA CARRERA		751		864		1615		351		284		635		115		53		168		2418
	PROMEDIO ALUMNO-ASIGNATURA EN LA CARRERA		19,3	31,1	22,2	35,7	41,4	66,8	9,0	14,5	7,3	11,7	16,3	26,3	2,9	4,8	1,4	2,2	4,3	6,9	62,0

Cuadro 12
FACULTAD DE DERECHO, CIENCIAS POLÍTICAS Y SOCIALES
CARRERA: DERECHO
PROMOCIÓN Y RETENCIÓN POR ASIGNATURA
MESAS DE EXAMEN
GESTIÓN ACADÉMICA-2024

ASIGNATURA			ALUMNOS POR ASIGNATURA																		Total Alumnos Inscritos
			APROBADOS						REPROBADOS						ABANDONOS						
			Varones		Mujeres		Total		Varones		Mujeres		Total		Varones		Mujeres		Total		
Nº	SIGLA	NOMBRE	Nº	%	Nº	%	Nº	%	Nº	%	Nº	%	Nº	%	Nº	%	Nº	%	Nº	%	
		PRIMER AÑO																			
1	CJS100	INTRODUCCION AL DERECHO	20	32,8	23	37,7	43	70,5	6	9,8	12	19,7	18	29,5	0	0,0	0	0,0	0	0,0	61
2	CJS101	SOCIOLOGIA GRAL. Y PENSAMIENTO POLITICO Y CRITICO DE BOLIVIA	8	25,8	16	51,6	24	77,4	3	9,7	2	6,5	5	16,1	1	3,2	1	3,2	2	6,5	31
3	CJS102	FILOSOFIA DEL DERECHO	14	25,5	15	27,3	29	52,7	9	16,4	9	16,4	18	32,7	4	7,3	4	7,3	8	14,5	55
4	CJS103	PLURALISMO JURIDICO E INTERCULTURALIDAD	1	100	0	0,0	1	100,0	0	0,0	0	0,0	0	0,0	0	0,0	0	0,0	0	0,0	1
5	CJS104	CRIMINOLOGIA	2	10,0	1	5,0	3	15,0	6	30,0	8	40,0	14	70,0	3	15,0	0	0,0	3	15,0	20
6	CJS105	PSICOLOGIA GENERAL Y JURIDICA	13	65,0	11	55,0	24	120,0	1	5,0	1	5,0	2	10,0	0	0,0	0	0,0	0	0,0	26
7	CJS106	METODOS Y TECNICAS DE INVESTIGACION	11	29,7	9	24,3	20	54,1	12	32,4	4	10,8	16	43,2	1	2,7	0	0,0	1	2,7	37
8	CJS107	LENGUAJE, REDACCION Y ORATORIA FORENSE	9	39,1	3	13,0	12	52,2	3	13,0	6	26,1	9	39,1	2	8,7	0	0,0	2	8,7	23
	TOTAL ALUMNOS EN EL PRIMER AÑO		78		78		156		40		42		82		11		5		16		254
	PROMEDIO ALUMNO-ASIGNATURA EN EL PRIMER AÑO		9,8	30,7	9,8	30,7	19,5	61,4	5,0	15,7	5,3	16,5	10,3	32,3	1,4	4,3	0,6	2,0	2,0	6,3	31,8
		SEGUNDO AÑO																			
9	CJS201	DERECHO CIVIL I (PERSONAS Y DERECHOS REALES)	8	33,3	3	12,5	11	45,8	3	12,5	6	25,0	9	37,5	3	12,5	1	4,2	4	16,7	24
10	CJS207	DERECHO CONSTITUCIONAL (PARTE DOGMATICA Y ORGANICA)	9	22,0	15	36,6	24	58,5	7	17,1	7	17,1	14	34,1	1	2,4	2	4,9	3	7,3	41
11	CJS208	DERECHO PENAL I (PARTE DOGMATICA)	20	52,6	17	44,7	37	97,4	0	0,0	0	0,0	0	0,0	0	0,0	1	2,6	1	2,6	38
12	CJS211	MEDIOS ALTERNATIVOS DE SOLUCION DE CONFLICTOS (MASC)	8	28,6	11	39,3	19	67,9	3	10,7	5	17,9	8	28,6	1	3,6	0	0,0	1	3,6	28
13	CJS212	DERECHO PROCESAL ORGANICO	1	33,3	1	33,3	2	66,7	0	0	0	0,0	0	0	1	33,3	0	0,0	1	33,3	3
14	CJS219	DERECHOS HUMANOS	14	38,9	11	30,6	25	69,4	5	13,9	4	11,1	9	25,0	2	5,6	0	0,0	2	5,6	36
15	CJS221	DERECHO FINANCIERO Y TRIBUTARIO Y SU PROCEDIMIENTO	7	15,9	9	20,5	16	36,4	7	15,9	17	38,6	24	54,5	3	6,8	1	2,3	4	9,1	44
16	CJS222	NUEVAS TECNOLOGIAS DE LA INFORMACION Y COMUNICACION APLICADAS AL DERECHO (NTICS)	24	50,0	23	47,9	47	97,9	0	0,0	0	0,0	0	0,0	0	0,0	1	2,1	1	2,1	48
	TOTAL ALUMNOS EN EL SEGUNDO AÑO		91		90		181		25		39		64		11		6		17		262
	PROMEDIO ALUMNO-ASIGNATURA EN EL SEGUNDO AÑO		11,4	34,7	11,3	34,4	22,6	69,1	3,1	9,5	4,9	14,9	8,0	24,4	1,4	4,2	0,8	2,3	2,1	6,5	32,8

Continua…

Cuadro 12
FACULTAD DE DERECHO, CIENCIAS POLÍTICAS Y SOCIALES
CARRERA: DERECHO
PROMOCIÓN Y RETENCIÓN POR ASIGNATURA
MESAS DE EXAMEN
GESTIÓN ACADÉMICA-2024

ASIGNATURA			ALUMNOS POR ASIGNATURA																		Total Alumnos Inscritos
			APROBADOS						REPROBADOS						ABANDONOS						
			Varones		Mujeres		Total		Varones		Mujeres		Total		Varones		Mujeres		Total		
Nº	SIGLA	NOMBRE	Nº	%	Nº	%	Nº	%	Nº	%	Nº	%	Nº	%	Nº	%	Nº	%	Nº	%	
		TERCER AÑO																			
17	CJS202	DERECHO CIVIL II (OBLIGACIONES)	0	0,0	1	100	1	100,0	0	0,0	0	0,0	0	0,0	0	0,0	0	0,0	0	0,0	1
18	CJS209	DERECHO PENAL II (PARTE ESPECIAL)	31	43,7	25	35,2	56	78,9	6	8,5	2	2,8	8	11,3	6	8,5	1	1,4	7	9,9	71
19	CJS223	DERECHO COMERCIAL I Y SU PROCEDIMIENTO	4	28,6	5	35,7	9	64,3	3	21,4	2	14,3	5	35,7	0	0,0	0	0	0	0	14
20	CJS225	DERECHO DEL TRABAJO Y SU PROCEDIMIENTO	6	33,3	10	55,6	16	88,9	2	11,1	0	0,0	2	11,1	0	0,0	0	0,0	0	0,0	18
21	CJS227	DERECHO AGROAMBIENTAL Y SU PROCEDIMIENTO	3	27,3	8	72,7	11	100,0	0	0,0	0	0,0	0	0,0	0	0,0	0	0,0	0	0,0	11
22	CJS228	DERECHO MINERO, PETROLERO E HIDROCARBUROS Y SU PROCEDIMIENTO	10	31,3	16	50,0	26	81,3	2	6,3	1	3,1	3	9,4	2	6,3	1	3,1	3	9,4	32
23	CJS230	DERECHO PROCESAL CONSTITUCIONAL Y JURISPRUDENCIA	17	21,5	22	27,8	39	49,4	13	16,5	25	31,6	38	48,1	1	1,3	1	1,3	2	2,5	79
	TOTAL ALUMNOS EN EL TERCER AÑO		71		87		158		26		30		56		9		3		12		226
	PROMEDIO ALUMNO-ASIGNATURA EN EL TERCER AÑO		10,1	31,4	12,4	38,5	22,6	69,9	3,7	11,5	4,3	13,3	8,0	24,8	1,3	4,0	0,4	1,3	1,7	5,3	32,3
		CUARTO AÑO																			
24	CJS203	DERECHO CIVIL III (CONTRATOS)	5	20,0	5	20,0	10	40,0	7	28,0	6	24,0	13	52,0	1	4,0	1	4,0	2	8,0	25
25	CJS204	DERECHO DE FAMILIA, NIÑEZ Y ADOLESCENCIA Y SU PROCEDIMIENTO	1	33,3	2	66,7	3	100,0	0	0,0	0	0,0	0	0,0	0	0,0	0	0,0	0	0,0	3
26	CJS213	DERECHO PROCESAL FUNCIONAL CIVIL	12	19,4	9	14,5	21	33,9	15	24,2	20	32,3	35	56,5	3	4,8	3	4,8	6	9,7	62
27	CJS224	DERECHO COMERCIAL II Y SU PROCEDIMIENTO	14	41,2	13	38,2	27	79,4	0	0,0	3	8,8	3	8,8	0	0,0	4	11,8	4	11,8	34
28	CJS231	DERECHO INTERNACIONAL PUBLICO	4	20,0	14	70,0	18	90	0	0,0	1	5,0	1	5,0	1	5,0	0	0,0	1	5,0	20
29	CJS333	PRACTICA FORENSE CONSTITUCIONAL	1	100	0	0,0	1	100	0	0,0	0	0,0	0	0,0	0	0,0	0	0,0	0	0,0	1
	TOTAL ALUMNOS EN EL CUARTO AÑO		37		43		80		22		30		52		5		8		13		145
	PROMEDIO ALUMNO-ASIGNATURA EN EL CUARTO AÑO		6,2	25,5	7,2	29,7	13,3	55,2	3,7	15,2	5,0	20,7	8,7	35,9	0,8	3,4	1,3	5,5	2,2	9,0	24,2
	TOTAL ALUMNOS EN LA CARRERA		277		298		575		113		141		254		36		22		58		887
	PROMEDIO ALUMNO-ASIGNATURA EN LA CARRERA		9,6	31,2	10,3	33,6	19,8	64,8	3,9	12,7	4,9	15,9	8,8	28,6	1,2	4,1	0,8	2,5	2,0	6,5	30,6

Cuadro 13
FACULTAD DE DERECHO, CIENCIAS POLÍTICAS Y SOCIALES
CARRERA: ANTROPOLOGÍA
PROMOCIÓN Y RETENCIÓN POR ASIGNATURA
MESAS DE EXAMEN
GESTIÓN ACADÉMICA-2024

A S I G N A T U R A			ALUMNOS POR ASIGNATURA																		Total Alumnos Inscritos
			APROBADOS						REPROBADOS						ABANDONOS						
			Varones		Mujeres		Total		Varones		Mujeres		Total		Varones		Mujeres		Total		
Nº	SIGLA	NOMBRE	Nº	%	Nº	%	Nº	%	Nº	%	Nº	%	Nº	%	Nº	%	Nº	%	Nº	%	
		PRIMER AÑO																			
1	AIN106Q	IDIOMA NATIVO QUECHUA I	0	0,0	1	100	1	100	0	0,0	0	0,0	0	0,0	0	0,0	0	0,0	0	0,0	1
	TOTAL ALUMNOS EN EL PRIMER AÑO		0		1		1		0		0		0		0		0		0		1
	PROMEDIO ALUMNO-ASIGNATURA EN EL PRIMER AÑO		0,0	0,0	1,0	100	1,0	100	0,0	0,0	0,0	0,0	0,0	0,0	0,0	0,0	0,0	0,0	0,0	0,0	1,0
		SEGUNDO AÑO																			
2	AIN207A	IDIOMA NATIVO AYMARA II	0	0,0	1	100	1	100,0	0	0,0	0	0,0	0	0,0	0	0,0	0	0	0	0,0	1
3	AGC603	GESTION CULTURAL II	0	0,0	1	100	1	100,0	0	0,0	0	0	0	0	0	0,0	0	0,0	0	0,0	1
	TOTAL ALUMNOS EN EL SEGUNDO AÑO		0		2		2		0		0		0		0		0		0		2
	PROMEDIO ALUMNO-ASIGNATURA EN EL SEGUNDO AÑO		0,0	0,0	1,0	100	1,0	100,0	0,0	0,0	0,0	0	0,0	0	0,0	0,0	0,0	0,0	0,0	0,0	1,0
		TERCER AÑO																			
3	AAC302	ANTROPOLOGIA CULTURAL Y GENERO	0	0,0	0	0	0	0,0	1	33	2	66,7	3	100	0	0,0	0	0,0	0	0,0	3
	TOTAL ALUMNOS EN EL TERCER AÑO		0		0		0		1		2		3		0		0		0		3
	PROMEDIO ALUMNO-ASIGNATURA EN EL TERCER AÑO		0,0	0,0	0,0	0,0	0,0	0,0	1,0	33,3	2,0	66,7	3,0	100	0,0	0,0	0,0	0,0	0,0	0,0	3,0
	TOTAL ALUMNOS EN LA CARRERA		0		3		3		1		2		3		0		0		0		6
	PROMEDIO ALUMNO-ASIGNATURA EN LA CARRERA		0,0	0,0	0,7	50,0	0,7	50,0	0,3	16,7	0,7	33,3	1,0	50,0	0,0	0,0	0,0	0,0	0,0	0,0	1,7

Cuadro 14
FACULTAD DE DERECHO, CIENCIAS POLÍTICAS Y SOCIALES
CARRERA: CIENCIAS DE LA COMUNICACIÓN SOCIAL
PROMOCIÓN Y RETENCIÓN POR ASIGNATURA
MESAS DE EXAMEN
GESTIÓN ACADÉMICA-2024

ASIGNATURA			ALUMNOS POR ASIGNATURA																		Total Alumnos Inscritos
			APROBADOS						REPROBADOS						ABANDONOS						
			Varones		Mujeres		Total		Varones		Mujeres		Total		Varones		Mujeres		Total		
Nº	SIGLA	NOMBRE	Nº	%	Nº	%	Nº	%	Nº	%	Nº	%	Nº	%	Nº	%	Nº	%	Nº	%	
		PRIMER AÑO																			
1	SMS100	ECONOMIA POLITICA	2	13,3	2	13,3	4	26,7	3	20,0	3	20,0	6	40,0	3	20,0	2	13,3	5	33,3	15
2	CPM102	TALLER DE LENGUAJE Y REDACCION	5	71,4	2	28,6	7	100	0	0,0	0	0,0	0	0,0	0	0,0	0	0,0	0	0,0	7
3	CPM103	TALLER DE INVESTIGACION EN COMUNICACION I	3	33,3	2	22,2	5	55,6	1	11,1	1	11,1	2	22,2	1	11,1	1	11,1	2	22,2	9
4	CPM105	TALLER DE COMUNICACION ORAL Y EXPRESION CORPORAL	2	66,7	0	0,0	2	66,7	0	0,0	0	0,0	0	0,0	1	33,3	0	0,0	1	33,3	3
	TOTAL ALUMNOS EN EL PRIMER AÑO		12		6		18		4		4		8		5		3		8		34
	PROMEDIO ALUMNO-ASIGNATURA EN EL PRIMER AÑO		3,0	35,3	1,5	17,6	4,5	52,9	1,0	11,8	1,0	11,8	2,0	23,5	1,3	14,7	0,8	8,8	2,0	23,5	8,5
		SEGUNDO AÑO																			
5	CPM200	ANTROPOLOGIA Y FORMACION SOCIAL	2	100	0	0	2	100	0	0	0	0	0	0	0	0	0	0	0	0	2
6	CPM202	TALLER DE REDACCION PERIODISTICA I	7	41,2	6	35,3	13	76,5	1	5,9	1	5,9	2	11,8	2	11,8	0	0,0	2	11,8	17
7	CPM203	TALLER DE INVESTIGACION EN COMUNICACION II	3	23,1	6	46,2	9	69,2	2	15,4	2	15,4	4	30,8	0	0,0	0	0,0	0	0,0	13
8	SMS204	METODOLOGIA CUANTITATIVA Y CUALITATIVA DE INVESTIGACION	2	200	2	200	4	400	0	0,0	0	0,0	0	0,0	0	0,0	0	0,0	0	0,0	4
9	CPM205	TALLER DE PRODUCCION RADIAL I	0	0,0	1	100	1	100,0	0	0,0	0	0,0	0	0,0	0	0,0	0	0,0	0	0,0	1
10	SMS206	POLITICAS CULTURALES EN COMUNICACION	3	42,9	2	28,6	5	71,4	1	14,3	1	14,3	2	28,6	0	0,0	0	0,0	0	0,0	7
	TOTAL ALUMNOS EN EL SEGUNDO AÑO		17		17		34		4		4		8		2		0		2		44
	PROMEDIO ALUMNO-ASIGNATURA EN EL SEGUNDO AÑO		2,8	38,6	2,8	38,6	5,7	77,3	0,7	9,1	0,7	9,1	1,3	18,2	0,3	4,5	0,0	0,0	0,3	4,5	7,3
		TERCER AÑO																			
11	SMS300	SEMIOTICA I	2	100	0	0,0	2	100,0	0	0,0	0	0,0	0	0,0	0	0,0	0	0,0	0	0,0	2
12	CPM303	TALLER DE INVESTIGACION EN	4	36,4	1	9,1	5	45,5	3	27,3	3	27,3	6	54,5	0	0,0	0	0,0	0	0,0	11
13	CPM304	TALLER DE PRODUCCION EN LENGUAJE	5	62,5	2	25,0	7	87,5	0	0,0	1	12,5	1	13	0	0,0	0	0,0	0	0,0	8
14	CPM305	TALLER DE PRODUCCION RADIAL II	1	50,0	1	50	2	100	0	0,0	0	0,0	0	0,0	0	0,0	0	0,0	0	0,0	2
15	CPM306	TALLER DE MINIMEDIOS	0	0,0	1	100	1	100,0	0	0	0	0,0	0	0	0	0,0	0	0,0	0	0,0	1
	TOTAL ALUMNOS EN EL TERCER AÑO		12		5		17		3		4		7		0		0		0		24
	PROMEDIO ALUMNO-ASIGNATURA EN EL TERCER AÑO		2,4	50,0	1,0	20,8	3,4	70,8	0,6	12,5	0,8	16,7	1,4	29,2	0,0	0,0	0,0	0,0	0,0	0,0	4,8
	TOTAL ALUMNOS EN LA CARRERA		41		28		69		11		12		23		7		3		10		102
	PROMEDIO ALUMNO-ASIGNATURA EN LA CARRERA		2,7	40,2	1,9	27,5	4,6	67,6	0,7	10,8	0,8	11,8	1,5	22,5	0,5	6,9	0,2	2,9	0,7	9,8	6,8

Cuadro 15
FACULTAD DE DERECHO, CIENCIAS POLÍTICAS Y SOCIALES
CARRERA: PSICOLOGÍA
PROMOCIÓN Y RETENCIÓN POR ASIGNATURA
MESAS DE EXAMEN
GESTIÓN ACADÉMICA-2024

ASIGNATURA			ALUMNOS POR ASIGNATURA																		Total Alumnos Inscritos
			APROBADOS						REPROBADOS						ABANDONOS						
			Varones		Mujeres		Total		Varones		Mujeres		Total		Varones		Mujeres		Total		
Nº	SIGLA	NOMBRE	Nº	%	Nº	%	Nº	%	Nº	%	Nº	%	Nº	%	Nº	%	Nº	%	Nº	%	
		PRIMER AÑO																			
1	PSI100	FUNDAMENTOS DE PSICOLOGIA	0	0,0	1	100	1	100,0	0	0,0	0	0	0	0	0	0	0	0,0	0	0	1
2	PSI103	PSICOFISIOLOGIA	0	0,0	1	10,0	1	10	0	0,0	6	60,0	6	60,0	0	0,0	3	30,0	3	30,0	10
3	CSO105	METODOS Y TECNICAS DE INVESTIGACIÓN	0	0,0	1	100	1	100	0	0,0	0	0,0	0	0,0	0	0,0	0	0,0	0	0,0	1
4	CSO106	FORMACIÓN SOCIAL BOLIVIANA	0	0,0	3	100	3	100	0	0,0	0	0,0	0	0,0	0	0,0	0	0,0	0	0,0	3
	TOTAL ALUMNOS EN EL PRIMER AÑO		0		6		6		0		6		6		0		3		3		15
	PROMEDIO ALUMNO-ASIGNATURA EN EL PRIMER AÑO		0,0	0,0	1,5	40,0	1,5	40,0	0,0	0,0	1,5	40,0	1,5	40,0	0,0	0,0	0,8	20,0	0,8	20,0	3,8
		SEGUNDO AÑO																			
5	PSI200	PSICOANÁLISIS	3	30,0	5	50	8	80,0	1	10,0	1	10,0	2	20,0	0	0,0	0	0,0	0	0,0	10
6	PSI201	PSICOLOGÍA GENÉTICA	1	50,0	2	67	3	100,0	0	0,0	0	0,0	0	0,0	0	0,0	0	0,0	0	0,0	3
7	PSI203	PSICONEUROLOGÍA	3	150	1	11	4	44,4	3	33,3	1	11,1	4	44,4	1	11,1	0	0,0	1	11,1	9
8	PSI206	PSICOLOGÍA DEL COMPORTAMIENTO	1	50,0	2	67	3	100,0	0	0,0	0	0,0	0	0,0	0	0,0	0	0,0	0	0,0	3
9	PSI207	PSICOLOGÍA DE LA COMUNICACIÓN	1	50,0	1	50,0	2	100,0	0	0,0	0	0,0	0	0,0	0	0,0	0	0,0	0	0,0	2
	TOTAL ALUMNOS EN EL SEGUNDO AÑO		9		11		20		4		2		6		1		0		1		27
	PROMEDIO ALUMNO-ASIGNATURA EN EL SEGUNDO AÑO		1,8	33,3	2,2	40,7	4,0	74,1	0,8	14,8	0,4	7,4	1,2	22,2	0,2	3,7	0,0	0,0	0,2	3,7	5,4
		TERCER AÑO																			
10	PSI300	TECNICAS PROYECTIVAS I	0	0,0	1	100	1	100,0	0	0	0	0	0	0	0	0,0	0	0,0	0	0,0	1
11	PSI301	CLINICA PSICOLOGICA I	2	20,0	8	80,0	10	100,0	0	0,0	0	0,0	0	0,0	0	0,0	0	0,0	0	0,0	10
12	PSI302	PSICOLOGIA INSTITUCIONAL Y RECURSOS HUMANOS	1	10,0	1	10	2	20	3	30,0	5	50,0	8	80,0	0	0,0	0	0,0	0	0,0	10
13	PSI303	PSICOPATOLOGIA	0	0,0	0	0	0	0,0	1	100	0	0	1	100	0	0,0	0	0,0	0	0,0	1
14	CSO306	PSICOESTADISTICA	1	7,7	6	46,2	7	53,8	0	0,0	3	23,1	3	23,1	0	0,0	3	23,1	3	23,1	13
	TOTAL ALUMNOS EN EL TERCER AÑO		4		16		20		4		8		12		0		3		3		35
	PROMEDIO ALUMNO-ASIGNATURA EN EL TERCER AÑO		0,8	11,4	3,2	45,7	4,0	57,1	0,8	11,4	1,6	22,9	2,4	34,3	0,0	0,0	0,6	8,6	0,6	8,6	7,0
		CUARTO AÑO																			
15	PSI401	CLÍNICA PSICOLÓGICA II	0	0,0	1	100	1	100,0	0	0,0	0	0,0	0	0,0	0	0,0	0	0,0	0	0,0	1
16	PSI402	PSICOTERAPIAS GRUPALES	1	50,0	1	50	2	100,0	0	0,0	0	0,0	0	0,0	0	0,0	0	0,0	0	0,0	2
17	PSI405	PSICODIAGNÓSTICO	0	0,0	1	100	1	100,0	0	0,0	0	0,0	0	0,0	0	0,0	0	0,0	0	0,0	1
	TOTAL ALUMNOS EN EL CUARTO AÑO		1		3		4		0		0		0		0		0		0		4
	PROMEDIO ALUMNO-ASIGNATURA EN EL CUARTO AÑO		0,3	25,0	1,0	75,0	1,3	100,0	0,0	0,0	0,0	0,0	0,0	0,0	0,0	0,0	0,0	0,0	0,0	0,0	1,3
	TOTAL ALUMNOS EN LA CARRERA		14		36		50		8		16		24		1		6		7		81
	PROMEDIO ALUMNO-ASIGNATURA EN LA CARRERA		0,8	17,3	2,1	44,4	2,9	61,7	0,5	9,9	0,9	19,8	1,4	29,6	0,1	1,2	0,4	7,4	0,4	8,6	4,8

Cuadro 16
FACULTAD DE DERECHO, CIENCIAS POLÍTICAS Y SOCIALES
CARRERA: DERECHO, SUB-SEDE HUANUNI
PROMOCIÓN Y RETENCIÓN POR ASIGNATURA
MESAS DE EXAMEN
GESTIÓN ACADÉMICA-2024

ASIGNATURA			ALUMNOS POR ASIGNATURA																		Total Alumnos Inscritos
			APROBADOS						REPROBADOS						ABANDONOS						
			Varones		Mujeres		Total		Varones		Mujeres		Total		Varones		Mujeres		Total		
Nº	SIGLA	NOMBRE	Nº	%	Nº	%	Nº	%	Nº	%	Nº	%	Nº	%	Nº	%	Nº	%	Nº	%	
		PRIMER AÑO																			
1	CJS101	SOCIOLOGIA GRAL. Y PENSAMIENTO POLITICO Y CRITICO DE BOLIVIA	2	66,7	1	33,3	3	100	0	0,0	0	0,0	0	0,0	0	0,0	0	0,0	0	0,0	3
2	CJS102	FILOSOFIA DEL DERECHO	3	75,0	1	25,0	4	100	0	0,0	0	0,0	0	0,0	0	0,0	0	0,0	0	0,0	4
3	CJS103	PLURALISMO JURIDICO E INTERCULTURALIDAD	2	100	0	0,0	2	100	0	0,0	0	0,0	0	0,0	0	0,0	0	0,0	0	0,0	2
4	CJS104	CRIMINOLOGIA	0	0,0	0	0,0	0	0	1	33,3	2	66,7	3	100	0	0,0	0	0,0	0	0,0	3
5	CJS105	PSICOLOGIA GENERAL Y JURIDICA	2	12,5	5	31,3	7	44	3	18,8	5	31	8	50	0	0,0	1	6,3	1	6,3	16
6	CJS106	METODOS Y TECNICAS DE INVESTIGACION	1	100	0	0,0	1	100	0	0,0	0	0,0	0	0,0	0	0,0	0	0,0	0	0,0	1
7	CJS107	LENGUAJE, REDACCION Y ORATORIA FORENSE	0	0,0	0	0,0	0	0	1	9,1	7	63,6	8	72,7	2	18,2	1	9,1	3	27,3	11
	TOTAL ALUMNOS EN EL PRIMER AÑO		10		7		17		5		14		19		2		2		4		40
	PROMEDIO ALUMNO-ASIGNATURA EN EL PRIMER AÑO		1,4	25,0	1,0	17,5	2,4	42,5	0,7	12,5	2,0	35,0	2,7	47,5	0,3	5,0	0,3	5,0	0,6	10,0	5,7
		SEGUNDO AÑO																			
8	CJS201	DERECHO CIVIL I (PERSONAS Y DERECHOS REALES)	0	0,0	0	0	0	0	0	0,0	1	100	1	100	0	0,0	0	0,0	0	0,0	1
9	CJS208	DERECHO PENAL I (PARTE DOGMATICA)	1	33,3	2	66,7	3	100	0	0,0	0	0,0	0	0,0	0	0,0	0	0,0	0	0,0	3
10	CJS212	DERECHO PROCESAL ORGANICO	1	100	0	0	1	100	0	0,0	0	0,0	0	0,0	0	0,0	0	0,0	0	0,0	1
11	CJS219	DERECHOS HUMANOS	1	50,0	1	50,0	2	100	0	0,0	0	0,0	0	0,0	0	0,0	0	0,0	0	0,0	2
	TOTAL ALUMNOS EN EL SEGUNDO AÑO		3		3		6		0		1		1		0		0		0		7
	PROMEDIO ALUMNO-ASIGNATURA EN EL SEGUNDO AÑO		0,8	42,9	0,8	42,9	1,5	85,7	0,0	0,0	0,3	14,3	0,3	14,3	0,0	0,0	0,0	0,0	0,0	0,0	1,8
		TERCER AÑO																			
12	CJS220	DERECHO ADMINISTRATIVO Y AUTONOMICO Y SU PROCEDIMIENTO	2	66,7	1	33	3	100	0	0,0	0	0	0	0	0	0,0	0	0,0	0	0,0	3
13	CJS227	DERECHO AGROAMBIENTAL Y SU PROCEDIMIENTO	1	16,7	4	67	5	83	0	0	0	0,0	0	0	1	16,7	0	0,0	1	16,7	6
	TOTAL ALUMNOS EN EL TERCER AÑO		3		5		8		0		0		0		1		0		1		9
	PROMEDIO ALUMNO-ASIGNATURA EN EL TERCER AÑO		1,5	33,3	2,5	55,6	4,0	88,9	0,0	0,0	0,0	0,0	0,0	0,0	0,5	11,1	0,0	0,0	0,5	11,1	4,5
		CUARTO AÑO																			
14	CJS203	DERECHO CIVIL III (CONTRATOS)	0	0,0	0	0	0	0	2	66,7	1	33	3	100	0	0,0	0	0,0	0	0,0	3
15	CJS213	DERECHO PROCESAL FUNCIONAL CIVIL	0	0,0	1	100	1	100	0	0,0	0	0	0	0	0	0,0	0	0,0	0	0,0	1
16	CJS304	SEGURIDAD SOCIAL Y SU PROCEDIMIENTO	1	100	0	0	1	100	0	0,0	0	0,0	0	0,0	0	0,0	0	0,0	0	0,0	1
17	CJS333	PRACTICA FORENSE CONSTITUCIONAL	3	43	0	0	3	43	4	57,1	0	0,0	4	57,1	0	0,0	0	0,0	0	0,0	7
	TOTAL ALUMNOS EN EL CUARTO AÑO		4		1		5		6		1		7		0		0		0		12
	PROMEDIO ALUMNO-ASIGNATURA EN EL CUARTO AÑO		1,0	33,3	0,3	8,3	1,3	41,7	1,5	50,0	0,3	8,3	1,8	58,3	0,0	0,0	0,0	0,0	0,0	0,0	3,0
	TOTAL ALUMNOS EN LA CARRERA		20		16		36		11		16		27		3		2		5		68
	PROMEDIO ALUMNO-ASIGNATURA EN LA CARRERA		1,2	29,4	0,9	23,5	2,1	52,9	0,6	16,2	0,9	23,5	1,6	39,7	0,2	4,4	0,1	2,9	0,3	7,4	4,0

Cuadro 17
FACULTAD DE DERECHO, CIENCIAS POLÍTICAS Y SOCIALES
CARRERA: CIENCIA POLÍTICA Y GESTIÓN PÚBLICA
PROMOCIÓN Y RETENCIÓN POR ASIGNATURA
MESAS DE EXAMEN
GESTIÓN ACADÉMICA-2024

ASIGNATURA			ALUMNOS POR ASIGNATURA																		Total Alumnos Inscritos
			APROBADOS						REPROBADOS						ABANDONOS						
			Varones		Mujeres		Total		Varones		Mujeres		Total		Varones		Mujeres		Total		
Nº	SIGLA	NOMBRE	Nº	%	Nº	%	Nº	%	Nº	%	Nº	%	Nº	%	Nº	%	Nº	%	Nº	%	
		PRIMER AÑO																			
1	CPS100	INTRODUCCIÓN AL DERECHO	0	0,0	1	100	1	100,0	0	0,0	0	0,0	0	0,0	0	0,0	0	0,0	0	0,0	1
2	CPS104	SOCIOLOGÍA GENERAL Y PENSAMIENTO POLIT	0	0,0	1	100	1	100,0	0	0,0	0	0,0	0	0,0	0	0,0	0	0,0	0	0,0	1
	TOTAL ALUMNOS EN EL PRIMER AÑO		0		2		2		0		0		0		0		0		0		2
	PROMEDIO ALUMNO-ASIGNATURA EN EL PRIMER AÑO		0,0	0,0	1,0	100	1,0	100,0	0,0	0,0	0,0	0,0	0,0	0,0	0,0	0,0	0,0	0,0	0,0	0,0	1,0
	TOTAL ALUMNOS EN LA CARRERA		0		2		2		0		0		0		0		0		0		2
	PROMEDIO ALUMNO-ASIGNATURA EN LA CARRERA		0,0	0,0	1,0	100	1,0	100,0	0,0	0,0	0,0	0,0	0,0	0,0	0,0	0,0	0,0	0,0	0,0	0,0	1,0

Cuadro 18
FACULTAD DE DERECHO, CIENCIAS POLÍTICAS Y SOCIALES
CARRERA: TRABAJO SOCIAL
PROMOCIÓN Y RETENCIÓN POR ASIGNATURA
MESAS DE EXAMEN
GESTIÓN ACADÉMICA-2024

ASIGNATURA			ALUMNOS POR ASIGNATURA																		Total Alumnos Inscritos
			APROBADOS						REPROBADOS						ABANDONOS						
			Varones		Mujeres		Total		Varones		Mujeres		Total		Varones		Mujeres		Total		
Nº	SIGLA	NOMBRE	Nº	%	Nº	%	Nº	%	Nº	%	Nº	%	Nº	%	Nº	%	Nº	%	Nº	%	
		PRIMER AÑO																			
1	TSC101	DERECHO CONSTITUCIONAL	0	0,0	1	100	1	100,0	0	0,0	0	0,0	0	0,0	0	0,0	0	0,0	0	0,0	1
2	TSOC103	SOCIOLOGIA GENERAL Y PENSAMIENTO POLIT	0	0,0	1	100	1	100,0	0	0,0	0	0,0	0	0,0	0	0,0	0	0,0	0	0,0	1
3	TSE106	ECONOMIA POLITICA	0	0,0	3	100	3	100,0	0	0,0	0	0,0	0	0,0	0	0,0	0	0,0	0	0,0	3
	TOTAL ALUMNOS EN EL PRIMER AÑO		0		5		5		0		0		0		0		0		0		5
	PROMEDIO ALUMNO-ASIGNATURA EN EL PRIMER AÑO		0,0	0,0	1,7	100	1,7	100,0	0,0	0,0	0,0	0,0	0,0	0,0	0,0	0,0	0,0	0,0	0,0	0,0	1,7
	TOTAL ALUMNOS EN LA CARRERA		0		5		5		0		0		0		0		0		0		5
	PROMEDIO ALUMNO-ASIGNATURA EN LA CARRERA		0,0	0,0	1,7	100	1,7	100,0	0,0	0,0	0,0	0,0	0,0	0,0	0,0	0,0	0,0	0,0	0,0	0,0	1,7

Cuadro 19
FACULTAD DE DERECHO, CIENCIAS POLÍTICAS Y SOCIALES
CARRERA: DERECHO
PROMOCIÓN Y RETENCIÓN POR ASIGNATURA
EXAMENES CON TRIBUNAL GESTIÓN ACADÉMICA-2024

ASIGNATURA			ALUMNOS POR ASIGNATURA																		Total Alumnos Inscritos
			APROBADOS						REPROBADOS						ABANDONOS						
			Varones		Mujeres		Total		Varones		Mujeres		Total		Varones		Mujeres		Total		
Nº	SIGLA	NOMBRE	Nº	%	Nº	%	Nº	%	Nº	%	Nº	%	Nº	%	Nº	%	Nº	%	Nº	%	
		SEGUNDO AÑO																			
1	CJS219	DERECHOS HUMANOS	1	1,6	0	0	1	1,6	0	0,0	0	0,0	0	0,0	0	0,0	0	0,0	0	0,0	1
	TOTAL ALUMNOS EN EL SEGUNDO AÑO		1		0		1		0		0		0		0		0		0		1
	PROMEDIO ALUMNO-ASIGNATURA EN EL SEGUNDO AÑO		1,0	0,4	0,0	0	1,0	0,4	0,0	0,0	0,0	0,0	0,0	0,0	0,0	0,0	0,0	0,0	0,0	0,0	1,0
		TERCER AÑO																			
2	CJS220	DERECHO ADMINISTRATIVO Y AUTONOMICO Y SU PROCEDIMIENTO	0	0,0	1	100	1	100,0	0	0,0	0	0,0	0	0,0	0	0,0	0	0,0	0	0,0	1
	TOTAL ALUMNOS EN EL TERCER AÑO		0		1		1		0		0		0		0		0		0		1
	PROMEDIO ALUMNO-ASIGNATURA EN EL TERCER AÑO		0,0	0,0	1,0	100	1,0	100,0	0,0	0,0	0,0	0,0	0,0	0,0	0,0	0,0	0,0	0,0	0,0	0,0	1,0
		CUARTO AÑO																			
3	CJS203	DERECHO CIVIL III (CONTRATOS)	1	100	0	0	1	100	0	0,0	0	0,0	0	0,0	0	0,0	0	0,0	0	0,0	1
4	CJS204	DERECHO DE FAMILIA, NIÑEZ Y ADOLESCENCIA Y SU PROCEDIMIENTO	2	67	0	0	2	67	0	0,0	0	0,0	0	0,0	0	0,0	0	0,0	0	0,0	2
5	CJS213	DERECHO PROCESAL FUNCIONAL CIVIL	3	100	3	100	6	200	0	0,0	0	0,0	0	0,0	0	0,0	0	0,0	0	0,0	6
6	CJS214	DERECHO PROCESAL FUNCIONAL PENAL	0	0	1	33	1	33	0	0,0	0	0,0	0	0,0	0	0	0	0,0	0	0	1
7	CJS224	DERECHO COMERCIAL II Y SU	2	67	1	33	3	100,0	0	0,0	0	0,0	0	0,0	0	0,0	0	0,0	0	0,0	3
8	CJS231	DERECHO INTERNACIONAL PUBLICO	2	50	1	25,0	3	75	1	25,0	0	0,0	1	25,0	0	0,0	0	0,0	0	0,0	4
	TOTAL ALUMNOS EN EL CUARTO AÑO		10		6		16		1		0		1		0		0		0		17
	PROMEDIO ALUMNO-ASIGNATURA EN EL CUARTO AÑO		1,7	58,8	1,0	35,3	2,7	94,1	0,2	5,9	0,0	0,0	0,2	5,9	0,0	0,0	0,0	0,0	0,0	0,0	2,8
		QUINTO AÑO																			
9	CJS205	DERECHO CIVIL IV (SUCESORIO)	36	45,0	37	46	73	91	2	2,5	5	6	7	9	0	0,0	0	0,0	0	0,0	80
10	CJS217	PRACTICA FORENSE CIVIL	17	34,0	18	36	35	70	7	14,0	7	14	14	28	0	0,0	1	2,0	1	2,0	50
11	CJS218	PRACTICA FORENSE PENAL	0	0,0	1	100	1	100	0	0,0	0	0	0	0	0	0,0	0	0,0	0	0,0	1
12	CJS234	DERECHO INTERNACIONAL PRIVADO	17	33,3	21	41	38	75	4	7,8	8	16	12	24	0	0,0	1	2,0	1	2,0	51
13	CJS247	PRACTICA FORENSE EN PROCEDIMIENTOS ESPECIALES	1	100	0	0	1	100	0	0,0	0	0,0	0	0,0	0	0	0	0,0	0	0	1
14	CJS399	TALLER DE TESIS DE LICENCIATURA	3	100	0	0	3	100	0	0,0	0	0,0	0	0,0	0	0,0	0	0,0	0	0,0	3
	TOTAL ALUMNOS EN EL QUINTO AÑO		74		77		151		13		20		33		0		2		2		186
	PROMEDIO ALUMNO-ASIGNATURA EN EL QUINTO AÑO		12,3	39,8	12,8	41,4	25,2	81,2	2,2	7,0	3,3	10,8	5,5	17,7	0,0	0,0	0,3	1,1	0,3	1,1	31,0
	TOTAL ALUMNOS EN LA CARRERA		85		84		169		14		20		34		0		2		2		205
	PROMEDIO ALUMNO-ASIGNATURA EN LA CARRERA		1,4	41,5	0,9	41,0	2,3	82,4	0,1	6,8	0,0	9,8	0,1	16,6	0,0	0,0	0,0	1,0	0,0	1,0	2,4

Cuadro 20
FACULTAD DE DERECHO, CIENCIAS POLÍTICAS Y SOCIALES
CARRERA: CIENCIAS DE LA COMUNICACIÓN SOCIAL
PROMOCIÓN Y RETENCIÓN POR ASIGNATURA
EXAMENES CON TRIBUNAL
GESTIÓN ACADÉMICA-2024

ASIGNATURA			ALUMNOS POR ASIGNATURA																		Total Alumnos Inscritos
			APROBADOS						REPROBADOS						ABANDONOS						
			Varones		Mujeres		Total		Varones		Mujeres		Total		Varones		Mujeres		Total		
Nº	SIGLA	NOMBRE	Nº	%	Nº	%	Nº	%	Nº	%	Nº	%	Nº	%	Nº	%	Nº	%	Nº	%	
		PRIMER AÑO																			
1	SMS100	ECONOMIA POLITICA	1	100	0	0,0	1	100	0	0,0	0	0,0	0	0,0	0	0,0	0	0,0	0	0,0	1
	TOTAL ALUMNOS EN EL PRIMER AÑO		1		0		1		0		0		0		0		0		0		1
	PROMEDIO ALUMNO-ASIGNATURA EN EL PRIMER AÑO		1,0	100	0,0	0,0	1,0	100	0,0	0,0	0,0	0,0	0,0	0,0	0,0	0,0	0,0	0,0	0,0	0,0	1,0
		SEGUNDO AÑO																			
2	SMS204	METODOLOGIA CUANTITATIVA Y CUALITATIVA DE INVESTIGACION	0	0,0	1	100	1	20	0	0,0	0	0,0	0	0,0	0	0,0	0	0,0	0	0,0	1
	TOTAL ALUMNOS EN EL SEGUNDO AÑO		0		1		1		0		0		0		0		0		0		1
	PROMEDIO ALUMNO-ASIGNATURA EN EL SEGUNDO AÑO		0,0	0,0	1,0	100	1,0	100	0,0	0,0	0,0	0,0	0,0	0,0	0,0	0,0	0,0	0,0	0,0	0,0	1,0
		TERCER AÑO																			
3	CPM303	TALLER DE INVESTIGACION EN COMUNICACION III	1	100	0	0,0	1	100	0	0,0	0	0,0	0	0,0	0	0,0	0	0,0	0	0,0	1
4	CPM304	TALLER DE PRODUCCION EN LENGUAJE TELEVISIVO	1	100	0	0,0	1	100	0	0,0	0	0,0	0	0,0	0	0,0	0	0,0	0	0,0	1
	TOTAL ALUMNOS EN EL TERCER AÑO		2		0		2		0		0		0		0		0		0		2
	PROMEDIO ALUMNO-ASIGNATURA EN EL TERCER AÑO		1,0	100	0,0	0,0	1,0	100	0,0	0,0	0,0	0,0	0,0	0,0	0,0	0,0	0,0	0,0	0,0	0,0	1,0
		CUARTO AÑO																			
5	SMS401	COMUNICACION, DESARROLLO Y PLANIFICACI	1	20,0	4	80	5	100	0	0,0	0	0	0	0	0	0,0	0	0,0	0	0,0	5
6	SMS402	DIAGRAMACION COMPUTARIZADA	1	50,0	1	50	2	100	0	0,0	0	0	0	0	0	0,0	0	0,0	0	0,0	2
7	CPM403	TALLER DE INVESTIGACION EN COMUNICACION IV	1	100	0	0	1	100	0	0,0	0	0	0	0	0	0,0	0	0,0	0	0,0	1
8	CPM404	TALLER DE PRODUCCION TELEVISIVA II	0	0,0	3	100	3	100	0	0,0	0	0	0	0	0	0,0	0	0,0	0	0,0	3
9	SMS405	HERMENEUTICA Y COMUNICACION	1	25,0	3	75	4	100	0	0,0	0	0	0	0	0	0,0	0	0,0	0	0,0	4
10	SMS406	PUBLICIDAD Y RELACIONES PUBLICAS	1	33	2	67	3	100	0	0,0	0	0,0	0	0,0	0	0,0	0	0,0	0	0,0	3
11	CPS408	TALLER DE CINE	1	50	1	50	2	100	0	0,0	0	0,0	0	0,0	0	0,0	0	0,0	0	0,0	2
	TOTAL ALUMNOS EN EL CUARTO AÑO		6		14		20		0		0		0		0		0		0		20
	PROMEDIO ALUMNO-ASIGNATURA EN EL CUARTO AÑO		0,9	30,0	2,0	70	2,9	100	0,0	0	0,0	0	0,0	0	0,0	0	0,0	0	0,0	0	2,9
	TOTAL ALUMNOS EN LA CARRERA		9		15		24		0		0		0		0		0		0		24
	PROMEDIO ALUMNO-ASIGNATURA EN LA CARRERA		0,8	37,5	1,4	62,5	2,2	100	0,0	0,0	0,0	0,0	0,0	0,0	0,0	0,0	0,0	0,0	0,0	0,0	2,2

Cuadro 21
FACULTAD DE DERECHO, CIENCIAS POLÍTICAS Y SOCIALES
CARRERA: ANTROPOLOGÍA
PROMOCIÓN Y RETENCIÓN POR ASIGNATURA
EXAMENES CON TRIBUNAL
GESTIÓN ACADÉMICA-2024

A S I G N A T U R A			ALUMNOS POR ASIGNATURA																		Total Alumnos Inscritos
			APROBADOS						REPROBADOS						ABANDONOS						
			Varones		Mujeres		Total		Varones		Mujeres		Total		Varones		Mujeres		Total		
Nº	SIGLA	NOMBRE	Nº	%	Nº	%	Nº	%	Nº	%	Nº	%	Nº	%	Nº	%	Nº	%	Nº	%	
		PRIMER AÑO																			
1	AIN106A	IDIOMA NATIVO AYMARA I	1	100	0	0	1	100	0	0,0	0	0,0	0	0,0	0	0,0	0	0,0	0	0,0	1
	TOTAL ALUMNOS EN EL PRIMER AÑO		1		0		1		0		0		0		0		0		0		1
	PROMEDIO ALUMNO-ASIGNATURA EN EL PRIMER AÑO		1,0	100	0,0	0	1,0	100	0,0	0,0	0,0	0,0	0,0	0,0	0,0	0,0	0,0	0,0	0,0	0,0	1,0
		SEGUNDO AÑO																			
2	AIN207A	IDIOMA NATIVO AYMARA II	1	33,3	1	33,3	2	66,7	0	0,0	0	0,0	0	0,0	0	0,0	1	33,3	1	33,3	3
3	AIN207Q	IDIOMA NATIVO QUECHUA II	0	0,0	1	100	1	100,0	0	0,0	0	0,0	0	0,0	0	0,0	0	0,0	0	0,0	1
4	AEB604	EDUCACION INTERCULTURAL BILINGUE I	0	0,0	1	100	1	100	0	0,0	0	0,0	0	0,0	0	0,0	0	0,0	0	0,0	1
	TOTAL ALUMNOS EN EL SEGUNDO AÑO		1		3		4		0		0		0		0		1		1		5
	PROMEDIO ALUMNO-ASIGNATURA EN EL SEGUNDO AÑO		0,3	20,0	1,0	60,0	1,3	80	0,0	0,0	0,0	0,0	0,0	0,0	0,0	0,0	0,3	20,0	0,3	20,0	1,7
		CUARTO AÑO																			
5	AMA403	METODOLOGIA ANTROPOLOGICA II	2	66,7	0	0,0	2	66,7	0	0,0	0	0,0	0	0,0	1	33,3	0	0,0	1	33,3	3
6	APC404	PRACTICA DE CAMPO II	1	33,3	2	66,7	3	100,0	0	0,0	0	0,0	0	0,0	0	0,0	0	0,0	0	0,0	3
7	AME405	ANTROPOLOGIA MEDICA	0	0,0	1	100	1	100	0	0,0	0	0,0	0	0,0	0	0,0	0	0,0	0	0,0	1
	TOTAL ALUMNOS EN EL CUARTO AÑO		3		3		6		0		0		0		1		0		1		7
	PROMEDIO ALUMNO-ASIGNATURA EN EL CUARTO AÑO		1,0	42,9	1,0	42,9	2,0	86	0,0	0,0	0,0	0,0	0,0	0,0	0,3	14,3	0,0	0,0	0,3	14,3	2,3
	TOTAL ALUMNOS EN LA CARRERA		5		6		11		0		0		0		1		1		2		13
	PROMEDIO ALUMNO-ASIGNATURA EN LA CARRERA		0,7	38,5	0,9	46,2	1,6	85	0,0	0,0	0,0	0,0	0,0	0,0	0,1	7,7	0,1	7,7	0,3	15,4	1,9

PROMOCIÓN Y RETENCIÓN POR ASIGNATURA

FACULTAD NACIONAL DE INGENIERÍA

Materias dictadas en el Segundo Semestre Gestión Académica 2024

Cuadro 22
FACULTAD NACIONAL DE INGENIERÍA
PROMOCIÓN Y RETENCIÓN POR ASIGNATURA
SEMESTRE II-2024

CARRERA O DEPARTAMENTO	PROMEDIO ALUMNO-ASIGNATURA																		Promedio Inscritos/ Asignatura
	APROBADOS						REPROBADOS						ABANDONOS						
	Varones		Mujeres		Total		Varones		Mujeres		Total		Varones		Mujeres		Total		
	m(x)	%	m(x)	%	m(x)	%	m(x)	%	m(x)	%	m(x)	%	m(x)	%	m(x)	%	m(x)	%	
DE MINAS	5,2	20,7	1,6	6,5	6,9	27,2	7,4	29,4	2,1	8,5	9,6	37,9	7,2	28,5	1,6	6,4	8,8	34,9	25,3
CIVIL	25,4	25,1	9,3	9,2	34,7	34,3	25,4	25,1	8,7	8,6	34,1	33,7	26,9	26,6	5,5	5,5	32,4	32,0	101,2
METALÚRGICA Y CIENCIA DE MATERIALES	3,8	23,4	2,0	12,2	5,8	35,6	3,5	21,4	1,9	11,6	5,4	33,0	3,7	22,9	1,4	8,5	5,1	31,4	16,3
ELÉCTRICA E ELECTRÓNICA	20,1	35,6	3,3	5,8	23,4	41,4	17,3	30,6	3,0	5,3	20,3	35,9	11,5	20,3	1,4	2,5	12,9	22,8	56,6
MECÁNICA Y ELECTROMECÁNICA	19,1	27,2	2,8	4,0	21,9	31,2	22,1	31,6	2,5	3,6	24,7	35,2	21,4	30,5	2,2	3,1	23,5	33,6	70,1
QUÍMICA Y ALIMENTOS	5,0	11,9	9,9	23,4	15,0	35,3	5,4	12,7	12,4	29,3	17,8	42,0	4,1	9,7	5,5	13,1	9,6	22,7	42,4
GEOLÓGICA	3,8	23,6	3,0	18,5	6,8	42,1	3,6	22,4	1,8	11,0	5,4	33,4	2,7	16,6	1,3	7,9	3,9	24,4	16,1
DE SISTEMAS E INFORMÁTICA	17,9	27,2	7,6	11,5	25,5	38,7	15,2	23,0	6,3	9,6	21,5	32,6	14,7	22,3	4,2	6,4	18,9	28,7	65,9
INDUSTRIAL	9,4	13,7	11,4	16,6	20,7	30,4	16,0	23,4	17,7	25,9	33,7	49,3	7,9	11,6	6,0	8,7	13,9	20,3	68,3
DEPTO. DE IDIOMAS	140,3	26,2	73,7	13,8	214,0	40,0	82,0	15,3	49,3	9,2	131,3	24,5	146	27,2	44	8,2	190	35,5	535,0
SUB-SEDE HUANUNI	2,2	19,7	1,0	9,1	3,2	28,8	1,5	13,6	0,0	0,0	1,5	13,6	5,7	51,5	0,7	6,1	6,3	57,6	11,0
SUB-SEDE CHALLAPATA	3,9	34,5	1,7	15,2	5,6	49,7	2,1	18,3	0,9	7,9	2,9	26,1	2,0	18,0	0,7	6,1	2,7	24,1	11,3
PROM. ALUMNO-ASIGNATURA EN LA	14,1	24,5	6,4	11,1	20,6	35,6	14,0	24,3	6,7	11,6	20,7	35,9	12,8	22,1	3,7	6,3	16,4	28,5	57,7

II- 2024

Cuadro 23
FACULTAD NACIONAL DE INGENIERÍA
PROMOCIÓN Y RETENCIÓN POR ASIGNATURA
SEMESTRE II-2024

CARRERA O DEPARTAMENTO	PROMEDIO ALUMNO-ASIGNATURA																		Promedio Inscritos/ Asignatura
	APROBADOS						REPROBADOS						ABANDONOS						
	Varones		Mujeres		Total		Varones		Mujeres		Total		Varones		Mujeres		Total		
	m(x)	%	m(x)	%	m(x)	%	m(x)	%	m(x)	%	m(x)	%	m(x)	%	m(x)	%	m(x)	%	
DE MINAS	5,9	23,7	1,7	6,8	7,6	30,5	7,0	28,1	2,0	8,1	9,0	36,2	6,8	27,2	1,5	6,1	8,3	33,4	25,0
CIVIL	26,1	25,7	9,7	9,6	35,8	35,3	25,0	24,7	8,6	8,5	33,6	33,2	26,6	26,2	5,4	5,4	32,0	31,6	101,4
METALÚRGICA Y CIENCIA DE MATERIALES	3,9	24,1	2,0	12,7	5,9	36,8	3,4	21,0	1,8	11,4	5,2	32,4	3,6	22,5	1,3	8,3	4,9	30,8	16,0
ELÉCTRICA E ELECTRÓNICA	20,8	36,2	3,4	6,0	24,2	42,2	17,3	30,2	3,0	5,2	20,3	35,4	11,5	20,0	1,4	2,4	12,9	22,5	57,4
MECÁNICA Y ELECTROMECÁNICA	20,3	27,7	3,0	4,1	23,3	31,9	22,9	31,3	2,6	3,6	25,5	34,9	22,1	30,2	2,2	3,1	24,3	33,3	73,1
QUÍMICA Y ALIMENTOS	5,3	12,1	10,9	25,1	16,3	37,2	5,4	12,3	12,4	28,5	17,8	40,7	4,1	9,4	5,5	12,7	9,6	22,1	43,7
GEOLÓGICA	4,0	24,9	3,0	18,6	7,0	43,5	3,5	21,8	1,7	10,8	5,3	32,6	2,6	16,2	1,2	7,7	3,8	23,9	16,1
DE SISTEMAS E INFORMÁTICA	19,6	28,0	8,3	11,8	27,9	39,8	15,8	22,7	6,6	9,5	22,5	32,1	15,2	21,8	4,4	6,3	19,6	28,0	69,9
INDUSTRIAL	10,9	15,0	12,9	17,7	23,8	32,7	16,7	22,9	18,5	25,3	35,2	48,3	7,9	10,9	6,0	8,2	13,9	19,1	72,9
DEPTO. DE IDIOMAS	175,0	28,2	89,3	14,4	264,3	42,6	98,7	15,9	60,3	9,7	159,0	25,6	153	24,6	45	7,2	198	31,8	621,0
SUB-SEDE HUANUNI	2,2	19,7	1,0	9,1	3,2	28,8	1,5	13,6	0,0	0,0	1,5	13,6	5,7	51,5	0,7	6,1	6,3	57,6	11,0
SUB-SEDE CHALLAPATA	3,9	34,5	1,7	15,2	5,6	49,7	2,1	18,3	0,9	7,9	2,9	26,1	2,0	18,0	0,7	6,1	2,7	24,1	11,3
PROM. ALUMNO-ASIGNATURA EN LA	15,1	25,2	7,0	11,7	22,1	36,9	14,5	24,1	6,9	11,6	21,4	35,7	12,8	21,4	3,7	6,1	16,5	27,5	60,0

Incluye curso de verano y mesas de examen, II- 2024

FIGURA 5

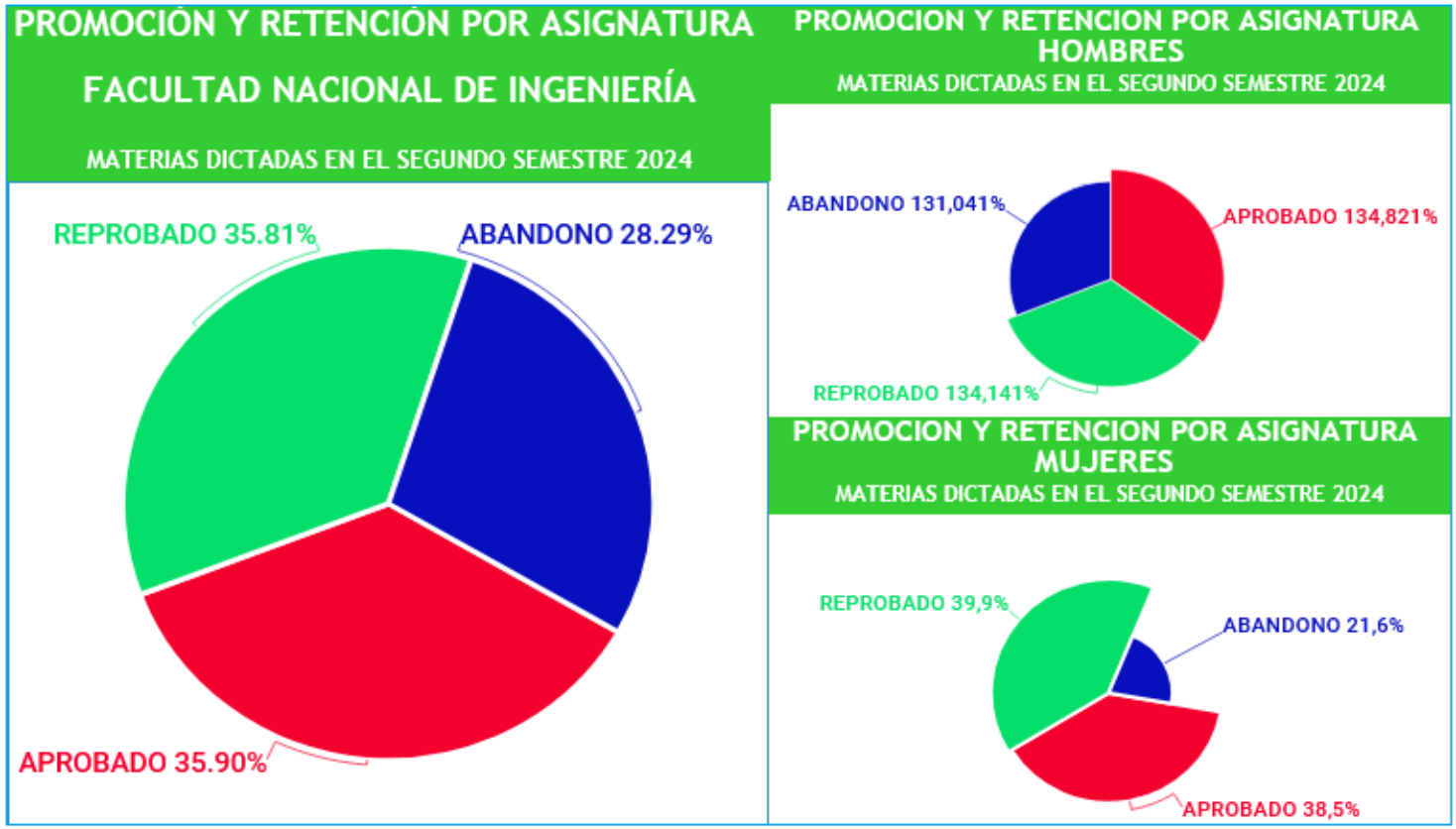

Fuente: Elaboración propia en base a datos Unidad de Kardex Estudiantil FNI

78,9 %

Retención en la Matrícula Nueva

De las(los) nuevos inscritos a las diferentes carreras de la F.N.I. en el semestre I-2024, el 78.8% continuan sus estudios en el siguiente semestre (II-2024)

> Mujeres: Del total de la matricula Nueva Mujeres, correspondiente al 1-2024; el 83% se matriculó el 2-2024.
> Varones: Del total de la matricula Nueva Varones, correpondiente al 1-2024, el 76% se matriculó el 2-2024.

1,5 %

Concluyen estudios en tiempo teórico

El 1,5% de los estudiantes que concluyen plan de estudios en el semestre II-2024, lo hace en el tiempo teórico esperado para una determinada carrera.

> Mujeres 31%

> Varones 69%

Cuadro 24
FACULTAD NACIONAL DE INGENIERÍA
CARRERA: INGENIERÍA DE MINAS
PROMOCIÓN Y RETENCIÓN POR ASIGNATURA SEMESTRE II-2024

ASIGNATURA			ALUMNOS POR ASIGNATURA																		Total Alumnos Inscritos
			APROBADOS						REPROBADOS						ABANDONOS						
			Varones		Mujeres		Total		Varones		Mujeres		Total		Varones		Mujeres		Total		
Nº	SIGLA	NOMBRE	Nº	%	Nº	%	Nº	%	Nº	%	Nº	%	Nº	%	Nº	%	Nº	%	Nº	%	
		PRIMER SEMESTRE																			
1	FIS 1100	FISICA I	11	18,0	5	8,2	16	26,2	22	36,1	1	1,6	23	37,7	17	27,9	5	8,2	22	36,1	61
2	MAT 1100	ALGEBRA I	7	11,9	1	1,7	8	13,6	23	39,0	3	5,1	26	44,1	20	33,9	5	8,5	25	42,4	59
3	MAT 1101	CALCULO I	11	17,2	1	1,6	12	18,8	19	29,7	2	3,1	21	32,8	23	35,9	8	12,5	31	48,4	64
4	QMC 1100	QUIMICA GENERAL	8	11	2	2,7	10	13	21	28,0	5	6,7	26	34,7	32	42,7	7	9,3	39	52,0	75
5	MIN 3141	DIBUJO TECNICO MINERO	11	35,5	1	3,2	12	38,7	5	16,1	2	6,5	7	22,6	10	32,3	2	6,5	12	38,7	31
	TOTAL ALUMNOS CON ASIGNATURAS PRIMER SEMESTRE		48		10		58		90		13		103		102		27		129		290
	PROMEDIO ALUMNOS CON ASIGNATURA PRIMER SEMESTR		9,6	16,6	2,0	3,4	11,6	20,0	18,0	31,0	2,6	4,5	20,6	35,5	20,4	35,2	5,4	9,3	25,8	44,5	58,0
		SEGUNDO SEMESTRE																			
6	FIS 1102	FISICA II	8	28,6	1	3,6	9	32,1	6	21,4	2	7,1	8	28,6	8	28,6	3	10,7	11	39,3	28
7	MAT 1102	CALCULO II	3	6,7	3	6,7	6	13,3	14	31,1	6	13,3	20	44,4	15	33,3	4	8,9	19	42,2	45
8	MAT 1103	ALGEBRA II	5	9,4	4	7,5	9	17,0	12	22,6	5	9,4	17	32,1	20	37,7	7	13,2	27	50,9	53
9	MAT 1135	ESTADISTICA I	7	29,2	4	16,7	11	45,8	3	12,5	0	0,0	3	12,5	9	37,5	1	4,2	10	41,7	24
10	MIN 3241	PROYECCION ACOTADA	7	14,3	6	12,2	13	26,5	15	30,6	3	6,1	18	36,7	17	34,7	1	2,0	18	36,7	49
	TOTAL ALUMNOS CON ASIGNATURAS SEGUNDO SEMESTRE		30		18		48		50		16		66		69		16		85		199
	PROMEDIO ALUMNOS CON ASIGNATURA SEGUNDO SEMES		6,0	15,1	3,6	9,0	9,6	24,1	10,0	25,1	3,2	8,0	13,2	33,2	13,8	34,7	3,2	8,0	17,0	42,7	39,8
		TERCER SEMESTRE																			
11	FIS 1200	FISICA III	9	30,0	2	6,7	11	36,7	8	26,7	1	3,3	9	30,0	7	23,3	3	10,0	10	33,3	30
12	MAT 1207	ECUACIONES DIFERENCIALES I	2	7,4	0	0,0	2	7,4	9	33,3	1	3,7	10	37,0	11	40,7	4	14,8	15	55,6	27
13	MIN 3361	INTRODUCCION A LA MINERIA	3	20,0	2	13,3	5	33,3	3	20,0	1	6,7	4	26,7	6	40,0	0	0,0	6	40,0	15
	TOTAL ALUMNOS CON ASIGNATURAS TERCER SEMESTRE		14		4		18		20		3		23		24		7		31		72
	PROMEDIO ALUMNOS CON ASIGNATURA TERCER SEMESTR		4,7	19,4	1,3	5,6	6,0	25,0	6,7	27,8	1,0	4,2	7,7	31,9	8,0	33,3	2,3	9,7	10,3	43,1	24,0
		CUARTO SEMESTRE																			
14	MAT 1105	METODOS NUMERICOS I	5	16,7	1	3,3	6	20,0	14	46,7	1	3,3	15	50,0	7	23,3	2	6,7	9	30,0	30
15	MIN 3441	MECANICA DE ROCAS I	9	75,0	2	16,7	11	91,7	0	0,0	0	0,0	0	0,0	1	8,3	0	0,0	1	8,3	12
16	MIN 3451	TOPOGRAFIA SUBTERRANEA I	5	11,9	2	4,8	7	16,7	13	31,0	5	11,9	18	42,9	13	31,0	4	9,5	17	40,5	42
17	MIN 4421	ETICA Y RELACIONES HUMANAS	8	57,1	1	7,1	9	64,3	2	14,3	1	7,1	3	21,4	2	14,3	0	0,0	2	14,3	14
	TOTAL ALUMNOS CON ASIGNATURAS CUARTO SEMESTRE		27		6		33		29		7		36		23		6		29		98
	PROMEDIO ALUMNOS CON ASIGNATURA CUARTO SEMEST		6,8	27,6	1,5	6,1	8,3	33,7	7,3	29,6	1,8	7,1	9,0	36,7	5,8	23,5	1,5	6,1	7,3	29,6	24,5
		QUINTO SEMESTRE																			
18	MIN 3521	HIGIENE Y SEGURIDAD INDUSTRIAL	6	9,8	4	26,7	10	36,5	2	13,3	1	6,7	3	20,0	2	13,3	0	0,0	2	13,3	15
19	MIN 3531	DESAGÜE Y DRENAJE MINERO	0	0,0	0	0,0	0	0,0	6	66,7	0	0,0	6	66,7	3	33,3	0	0,0	3	33,3	9
20	MIN 3541	MECANICA DE ROCAS II	6	14,6	2	4,9	8	19,5	8	19,5	7	17,1	15	36,6	13	31,7	5	12,2	18	43,9	41
21	MIN 3551	TOPOGRAFIA SUBTERRANEA II	0	0,0	0	0,0	0	0,0	4	44,4	1	11,1	5	55,6	4	44,4	0	0,0	4	44,4	9
22	MIN 3561	ELEMENTOS DE MINERIA	3	17,6	1	5,9	4	23,5	4	23,5	5	29,4	9	52,9	2	11,8	2	11,8	4	23,5	17
23	MAT 1104	FUNDAMENTOS DE PROGRAMACION	3	7,9	1	2,6	4	10,5	16	42,1	5	13,2	21	55,3	12	31,6	1	2,6	13	34,2	38
	TOTAL ALUMNOS CON ASIGNATURAS QUINTO SEMESTRE		18		8		26		40		19		59		36		8		44		129
	PROMEDIO ALUMNOS CON ASIGNATURA QUINTO SEMEST		3,0	14,0	1,3	6,2	4,3	20,2	6,7	31,0	3,2	14,7	9,8	45,7	6,0	27,9	1,3	6,2	7,3	34,1	21,5
		SEXTO SEMESTRE																			
24	MIN 3611	ECONOMIA MINERA Y COSTOS	6	46,2	2	15,4	8	61,5	2	15,4	0	0,0	2	15,4	3	23,1	0	0,0	3	23,1	13
25	MIN 3621	MEDIO AMBIENTE MINERO I	2	20,0	2	20,0	4	40,0	2	20,0	2	20,0	4	40,0	2	20,0	0	0,0	2	20,0	10

Continúa…

Cuadro 24
FACULTAD NACIONAL DE INGENIERÍA
CARRERA: INGENIERÍA DE MINAS
PROMOCIÓN Y RETENCIÓN POR ASIGNATURA
SEMESTRE II-2024

ASIGNATURA			ALUMNOS POR ASIGNATURA																		Total Alumnos Inscritos
			APROBADOS						REPROBADOS						ABANDONOS						
			Varones		Mujeres		Total		Varones		Mujeres		Total		Varones		Mujeres		Total		
Nº	SIGLA	NOMBRE	Nº	%	Nº	%	Nº	%	Nº	%	Nº	%	Nº	%	Nº	%	Nº	%	Nº	%	
26	MIN 3631	MAQUINARIA MINERA	4	28,6	3	21,4	7	50,0	6	42,9	1	7,1	7	50,0	0	0,0	0	0,0	0	0,0	14
27	MIN 3641	METODOS DE PERFORACION	3	20,0	0	0,0	3	20,0	7	46,7	1	6,7	8	53,3	3	20,0	1	6,7	4	26,7	15
28	MIN 3651	METODOS DE EXPLOTACION SUBTERRANEA I	5	45,5	1	9,1	6	54,5	3	27,3	1	9,1	4	36,4	1	9,1	0	0,0	1	9,1	11
29	MIN 3571	TOPOGRAFIA MINERA AVANZADA	2	25,0	1	12,5	3	37,5	4	50,0	0	0,0	4	50,0	1	12,5	0	0,0	1	12,5	8
30	MIN 3661	TOPICOS ESPECIALES EN MINERIA	2	28,6	0	0,0	2	28,6	4	57,1	0	0,0	4	57,1	1	14,3	0	0,0	1	14,3	7
	TOTAL ALUMNOS CON ASIGNATURAS SEXTO SEMESTRE		24		9		33		28		5		33		11		1		12		78
	PROMEDIO ALUMNOS CON ASIGNATURA SEXTO SEMESTRE		3,4	30,8	1,3	11,5	4,7	42,3	4,0	35,9	0,7	6,4	4,7	42,3	1,6	14,1	0,1	1,3	1,7	15,4	11,1
		SEPTIMO SEMESTRE																			
31	MIN 3711	COMERCIALIZACION DE MINERALES	7	50,0	1	7,1	8	57,1	3	21,4	2	14,3	5	35,7	1	7,1	0	0,0	1	7,1	14
32	MIN 3721	VENTILACION	4	16,7	0	0,0	4	16,7	9	37,5	6	25,0	15	62,5	5	20,8	0	0,0	5	20,8	24
33	MIN 3731	SISTEMAS DE CARGUIO Y TRANSPORTE	4	17,4	0	0,0	4	17,4	11	47,8	4	17,4	15	65,2	4	17,4	0	0,0	4	17,4	23
34	MIN 3741	METODOS DE VOLADURA	4	19,0	2	9,5	6	28,6	12	57,1	1	4,8	13	61,9	2	9,5	0	0,0	2	9,5	21
35	MIN 3751	METODOS DE EXPLOTACION SUBTERRANEA II	5	55,6	0	0,0	5	55,6	2	22,2	2	22,2	4	44,4	0	0,0	0	0,0	0	0,0	9
36	MIN 3681	SISTEMAS DE INFORMACION GEOGRAFICA I	8	50,0	1	6,3	9	56,3	2	12,5	1	6,3	3	18,8	3	18,8	1	6,3	4	25,0	16
37	MIN 3761	MEDIO AMBIENTE MINERO II	5	38,5	1	7,7	6	46,2	3	23,1	1	7,7	4	30,8	3	23,1	0	0,0	3	23,1	13
	TOTAL ALUMNOS CON ASIGNATURAS SEPTIMO SEMESTRE		37		5		42		42		17		59		18		1		19		120
	PROMEDIO ALUMNOS CON ASIGNATURA SEPTIMO SEMEST		5,3	30,8	0,7	4,2	6,0	35,0	6,0	35,0	2,4	14,2	8,4	49,2	2,6	15,0	0,1	0,8	2,7	15,8	17,1
		OCTAVO SEMESTRE																			
38	MIN 3511	GEOESTADISTICA	6	9,0	5	7,5	11	16,4	14	20,9	12	17,9	26	38,8	24	35,8	6	9,0	30	44,8	67
39	MIN 3811	ANALISIS DE SISTEMAS MINEROS I	4	50,0	1	12,5	5	62,5	2	25,0	0	0,0	2	25,0	1	12,5	0	0,0	1	12,5	8
40	MIN 3821	ADMINISTRACION DE EMPRESAS MINERAS	5	55,6	1	11,1	6	66,7	2	22,2	0	0,0	2	22,2	1	11,1	0	0,0	1	11,1	9
41	MIN 3841	POZOS Y TUNELES	5	45,5	2	18,2	7	63,6	2	18,2	0	0,0	2	18,2	2	18,2	0	0,0	2	18,2	11
42	MIN 3851	METODOS DE EXPLOTACION A CIELO	6	24,0	1	4,0	7	28,0	6	24,0	2	8,0	8	32,0	8	32,0	2	8,0	10	40,0	25
43	MIN 3782	VOLADURAS ESPECIALES	2	25,0	3	37,5	5	62,5	0	0,0	1	12,5	1	12,5	2	25,0	0	0,0	2	25,0	8
	TOTAL ALUMNOS CON ASIGNATURAS OCTAVO SEMESTRE		28		13		41		26		15		41		38		8		46		128
	PROMEDIO ALUMNOS CON ASIGNATURA OCTAVO SEMEST		4,7	21,9	2,2	10,2	6,8	32,0	4,3	20,3	2,5	11,7	6,8	32,0	6,3	29,7	1,3	6,3	7,7	35,9	21,3
		NOVENO SEMESTRE																			
44	MIN 3911	PROYECTOS MINEROS	2	5,0	3	7,5	5	12,5	11	27,5	6	15,0	17	42,5	17	42,5	1	2,5	18	45,0	40
45	MIN 3921	SEMINARIO	12	57,1	0	0,0	12	57,1	6	28,6	2	9,5	8	38,1	1	4,8	0	0,0	1	4,8	21
46	MIN 3931	DERECHO MINERO	6	35,3	2	11,8	8	47,1	6	35,3	1	5,9	7	41,2	2	11,8	0	0,0	2	11,8	17
47	MIN 3941	DISEÑO COMPUTARIZADO DE MINAS	6	26,1	2	8,7	8	34,8	8	34,8	0	0,0	8	34,8	6	26,1	1	4,3	7	30,4	23
48	MIN 3951	EXPLOTACION DE YACIMIENTOS NO	7	25,0	0	0,0	7	25,0	16	57,1	3	10,7	19	67,9	2	7,1	0	0,0	2	7,1	28
49	MIN 4000	PRACTICAS EN LA INDUSTRIA	3	23,1	2	15,4	5	38,5	0	0,0	0	0,0	0	0,0	5	38,5	3	23,1	8	61,5	13
	TOTAL ALUMNOS CON ASIGNATURAS NOVENO SEMESTRE		36		9		45		47		12		59		33		5		38		142
	PROMEDIO ALUMNOS CON ASIGNATURA NOVENO SEMEST		6,0	25,4	1,5	6,3	7,5	31,7	7,8	33,1	2,0	8,5	9,8	41,5	5,5	23,2	0,8	3,5	6,3	26,8	23,7
		DECIMO SEMESTRE																			
50	MIN 3011	GRADUACION	0	0,0	0	0,0	0	0,0	0	0,0	0	0,0	0	0,0	7	78	2	22,2	9	100	9
	TOTAL ALUMNOS CON ASIGNATURAS DECIMO SEMESTRE		0		0		0		0		0		0		7		2		9		9
	PROMEDIO ALUMNOS CON ASIGNATURA DECIMO SEMEST		0,0	0,0	0,0	0,0	0,0	0,0	0,0	0,0	0,0	0,0	0,0	0,0	7,0	78	2,0	22,2	9,0	100	9,0
	TOTAL ALUMNOS EN LA CARRERA		262		82		344		372		107		479		361		81		442		1265
	PROMEDIO ALUMNO-ASIGNATURA EN LA CARRERA		5,2	20,7	1,6	6,5	6,9	27,2	7,4	29,4	2,1	8,5	9,6	37,9	7,2	28,5	1,6	6,4	8,8	34,9	25,3

Cuadro 25
FACULTAD NACIONAL DE INGENIERÍA
CARRERA: INGENIERÍA CIVIL
PROMOCIÓN Y RETENCIÓN POR ASIGNATURA
SEMESTRE II-2024

ASIGNATURA			ALUMNOS POR ASIGNATURA																		Total Alumnos Inscritos
			APROBADOS						REPROBADOS						ABANDONOS						
			Varones		Mujeres		Total		Varones		Mujeres		Total		Varones		Mujeres		Total		
Nº	SIGLA	NOMBRE	Nº	%	Nº	%	Nº	%	Nº	%	Nº	%	Nº	%	Nº	%	Nº	%	Nº	%	
		PRIMER SEMESTRE																			
1	CIV 1101	DIBUJO TECNICO I	35	57,4	14	9,4	49	66,8	26	17,4	11	7,4	37	24,8	51	34,2	12	8,1	63	42,3	149
2	FIS 1100	FISICA I	33	17,6	10	5,3	43	22,9	55	29,3	19	10,1	74	39,4	62	33,0	9	4,8	71	37,8	188
3	MAT 1100	ALGEBRA I	21	9,8	5	2,3	26	12,1	51	23,7	21	9,8	72	33,5	95	44,2	22	10,2	117	54,4	215
4	MAT 1101	CALCULO I	27	11,6	9	3,9	36	15,5	58	25,0	21	9,1	79	34,1	99	42,7	18	7,8	117	50,4	232
5	MAT 1313	ANALISIS VECTORIAL Y TENSORIAL	26	28,0	12	12,9	38	40,9	20	21,5	5	5,4	25	26,9	26	28	4	4,3	30	32	93
6	QMC 1100	QUIMICA GENERAL	28	11,7	10	4,2	38	15,9	78	32,6	27	11,3	105	43,9	83	34,7	13	5,4	96	40,2	239
	TOTAL ALUMNOS CON ASIGNATURAS PRIMER SEMESTRE		170		60		230		288		104		392		416		78		494		1116
	PROMEDIO ALUMNOS CON ASIGNATURA PRIMER SEMESTI		28,3	15,2	10,0	5,4	38,3	20,6	48,0	25,8	17,3	9,3	65	35,1	69	37,3	13	7,0	82	44,3	186,0
		SEGUNDO SEMESTRE																			
7	CIV 1102	DIBUJO TECNICO II	42	22,3	10	5,3	52	27,7	27	14,4	6	3,2	33	17,6	85	45,2	18	9,6	103	54,8	188
8	FIS 1102	FISICA II	37	22,8	11	6,8	48	29,6	46	28,4	8	4,9	54	33,3	52	32,1	8	4,9	60	37,0	162
9	MAT 1102	CALCULO II	24	12	4	2,0	28	14	60	29,9	20	10,0	80	39,8	77	38,3	16	8,0	93	46,3	201
10	MAT 1103	ALGEBRA II	28	13,5	11	5,3	39	18,8	47	22,7	15	7,2	62	30,0	96	46,4	10	4,8	106	51,2	207
11	MAT 1104	FUNDAMENTOS DE PROGRAMACION	36	15,3	10	4,2	46	19,5	88	37,3	22	9,3	110	46,6	71	30,1	9	3,8	80	33,9	236
12	MAT 1135	ESTADISTICA I	41	17,9	11	4,8	52	22,7	59	25,8	19	8,3	78	34,1	81	35,4	18	7,9	99	43,2	229
	TOTAL ALUMNOS CON ASIGNATURAS SEGUNDO SEMESTRE		208		57		265		327		90		417		462		79		541		1223
	PROMEDIO ALUMNOS CON ASIGNATURA SEGUNDO SEMES		34,7	17,0	9,5	4,7	44,2	21,7	54,5	26,7	15,0	7,4	69,5	34,1	77,0	37,8	13	6,5	90,2	44,2	203,8
		TERCER SEMESTRE																			
13	CIV 1201	MECANICA DE ESTRUCTURAS	44	15,9	14	5,1	58	20,9	89	32,1	35	12,6	124	44,8	72	26,0	23	8,3	95	34,3	277
14	CIV 1216	MATERIALES DE CONSTRUCCION	44	53,7	16	19,5	60	73,2	7	8,5	0	0,0	7	8,5	14	17,1	1	1,2	15	18,3	82
15	FIS 1200	FISICA III	25	17,2	8	5,5	33	22,8	53	36,6	7	4,8	60	41,4	44	30,3	8	5,5	52	35,9	145
16	MAT 1207	ECUACIONES DIFERENCIALES I	30	13,8	8	3,7	38	17,4	82	37,6	28	12,8	110	50,5	56	25,7	14	6,4	70	32,1	218
17	MAT 1105	METODOS NUMERICOS I	25	15,6	10	6,3	35	21,9	63	39,4	21	13,1	84	52,5	32	20,0	9	5,6	41	25,6	160
18	QMC 1104	QUIMICA INORGANICA	6	15,4	4	10,3	10	25,6	8	20,5	6	15,4	14	35,9	12	30,8	3	7,7	15	38,5	39
	TOTAL ALUMNOS CON ASIGNATURAS TERCER SEMESTRE		174		60		234		302		97		399		230		58		288		921
	PROMEDIO ALUMNOS CON ASIGNATURA TERCER SEMESTI		29,0	18,9	10,0	6,5	39,0	25,4	50,3	32,8	16,2	10,5	66,5	43,3	38,3	25,0	10	6,3	48,0	31,3	153,5
		CUARTO SEMESTRE																			
19	CIV 2202	RESISTENCIA DE MATERIALES I	41	19,5	10	4,8	51	24,3	58	27,6	24	11,4	82	39,0	63	30,0	14	6,7	77	36,7	210
20	CIV 2213	TOPOGRAFIA I	32	24,2	11	8,3	43	32,6	39	29,5	11	8,3	50	37,9	30	22,7	9	6,8	39	29,5	132
21	CIV 2218	TECNOLOGIA DEL HORMIGON	51	65,4	12	15,4	63	80,8	3	3,8	3	3,8	6	7,7	9	11,5	0	0,0	9	11,5	78
22	CIV 2219	MECANICA DE SUELOS I	35	39,3	5	5,6	40	44,9	22	24,7	7	7,9	29	32,6	18	20,2	2	2,2	20	22,5	89
23	CIV 2229	HIDRAULICA I	27	20,8	14	10,8	41	31,5	30	23,1	8	6,2	38	29,2	39	30,0	12	9,2	51	39,2	130
24	CIV 2251	PLANIFICACION Y OPTIMIZACION DE OBRAS DE INGENIERIA CIVIL	28	20	10	7,3	38	28	41	29,9	13	9,5	54	39,4	38	27,7	7	5,1	45	32,8	137
	TOTAL ALUMNOS CON ASIGNATURAS CUARTO SEMESTRE		214		62		276		193		66		259		197		44		241		776
	PROMEDIO ALUMNOS CON ASIGNATURA CUARTO SEMEST		35,7	27,6	10,3	8,0	46,0	35,6	32,2	24,9	11,0	8,5	43,2	33,4	32,8	25,4	7,3	5,7	40,2	31,1	129,3

Continúa…

Cuadro 25
FACULTAD NACIONAL DE INGENIERÍA
CARRERA: INGENIERÍA CIVIL
PROMOCIÓN Y RETENCIÓN POR ASIGNATURA
SEMESTRE II-2024

ASIGNATURA			ALUMNOS POR ASIGNATURA																		Total Alumnos Inscritos
			APROBADOS						REPROBADOS						ABANDONOS						
			Varones		Mujeres		Total		Varones		Mujeres		Total		Varones		Mujeres		Total		
Nº	SIGLA	NOMBRE	Nº	%	Nº	%	Nº	%	Nº	%	Nº	%	Nº	%	Nº	%	Nº	%	Nº	%	
		QUINTO SEMESTRE																			
25	CIV 2220	MECANICA DE SUELOS II	26	42,6	14	14,9	40	57,5	29	30,9	8	8,5	37	39,4	10	10,6	7	7,4	17	18,1	94
26	CIV 2203	RESISTENCIA DE MATERIALES II	48	26,1	18	9,8	66	35,9	33	17,9	16	8,7	49	26,6	50	27,2	19	10,3	69	37,5	184
27	CIV 2214	TOPOGRAFIA II	41	28,9	5	3,5	46	32,4	48	33,8	18	12,7	66	46,5	23	16,2	7	4,9	30	21,1	142
28	CIV 2230	HIDRAULICA II	38	40,9	9	9,7	47	50,5	22	23,7	11	11,8	33	35,5	9	9,7	4	4,3	13	14,0	93
29	CIV 2246	INSTALACIONES	24	25,3	10	10,5	34	35,8	18	18,9	7	7,4	25	26,3	29	30,5	7	7,4	36	37,9	95
	TOTAL ALUMNOS CON ASIGNATURAS QUINTO SEMESTRE		177		56		233		150		60		210		121		44		165		608
	PROMEDIO ALUMNOS CON ASIGNATURA QUINTO SEMEST		35,4	29,1	11,2	9,2	46,6	38,3	30,0	24,7	12,0	9,9	42,0	34,5	24,2	19,9	8,8	7,2	33,0	27,1	121,6
		SEXTO SEMESTRE																			
30	CIV 2205	ANALISIS ESTRUCTURAL	40	22,0	8	4,4	48	26,4	39	21,4	23	12,6	62	34,1	66	36,3	6	3,3	72	39,6	182
31	CIV 2238	INGENIERIA SANITARIA I	31	18,8	10	6,1	41	24,8	45	27,3	14	8,5	59	35,8	58	35,2	7	4,2	65	39,4	165
32	CIV 2310	INGENIERIA ECONOMICA	23	33,8	3	4,4	26	38,2	9	13,2	3	4,4	12	17,6	24	35,3	6	8,8	30	44,1	68
33	CIV 2209	HORMIGON ARMADO I	40	31,0	18	14,0	58	45,0	38	29,5	8	6,2	46	35,7	16	12,4	9	7,0	25	19,4	129
34	CIV 2215	GEOMATICA APLICADA A LA INGENIERIA CIVIL	39	48,1	14	17,3	53	65,4	8	9,9	2	2,5	10	12,3	15	18,5	3	3,7	18	22,2	81
35	CIV 2244	ESTRUCTURAS EN MADERA	27	31,8	7	8,2	34	40,0	33	38,8	11	12,9	44	51,8	5	5,9	2	2,4	7	8,2	85
36	CIV 2247	MAQUINARIA Y EQUIPO DE CONSTRUCCIÓN	40	32,0	17	13,6	57	45,6	33	26,4	14	11,2	47	37,6	16	12,8	5	4,0	21	16,8	125
	TOTAL ALUMNOS CON ASIGNATURAS SEXTO SEMESTRE		240		77		317		205		75		280		200		38		238		835
	PROMEDIO ALUMNOS CON ASIGNATURA SEXTO SEMESTRE		34,3	28,7	11,0	9,2	45,3	38,0	29,3	24,6	10,7	9,0	40,0	33,5	28,6	24,0	5,4	4,6	34,0	28,5	119,3
		SEPTIMO SEMESTRE																			
37	ASG 1102	SOCIOLOGIA GENERAL	35	46,1	11	14,5	46	60,5	8	10,5	5	6,6	13	17,1	12	15,8	5	6,6	17	22,4	76
38	CIV 3210	HORMIGON ARMADO II	40	34,5	13	11,2	53	45,7	31	26,7	10	8,6	41	35,3	17	14,7	5	4,3	22	19,0	116
39	CIV 3239	INGENIERIA SANITARIA II	47	18,4	17	6,6	64	25,0	84	32,8	43	16,8	127	49,6	54	21,1	11	4,3	65	25,4	256
40	CIV 3245	ESTRUCTURAS METALICAS	40	38,5	20	19,2	60	57,7	31	29,8	3	2,9	34	32,7	9	8,7	1	1,0	10	9,6	104
41	CIV 3250	FUNDACIONES	26	25,2	13	12,6	39	37,9	35	34,0	13	12,6	48	46,6	13	12,6	3	2,9	16	15,5	103
42	CIV 3323	CARRETERAS I	33	13,5	11	4,5	44	18,0	80	32,7	27	11,0	107	43,7	80	32,7	14	5,7	94	38,4	245
	TOTAL ALUMNOS CON ASIGNATURAS SEPTIMO SEMESTRE		221		85		306		269		101		370		185		39		224		900
	PROMEDIO ALUMNOS CON ASIGNATURA SEPTIMO SEMEST		36,8	24,6	14,2	9,4	51,0	34,0	44,8	29,9	16,8	11,2	61,7	41,1	30,8	20,6	6,5	4,3	37,3	24,9	150,0
		OCTAVO SEMESTRE																			
43	CIV 3252	RECURSOS NACIONALES	36	63,2	20	35,1	56	98,2	0	0,0	0	0,0	0	0,0	1	1,8	0	0,0	1	1,8	57
44	CIV 3306	ANALISIS ESTRUCTURAL AVANZADO	37	34,3	15	13,9	52	48,1	13	12,0	3	2,8	16	14,8	34	31,5	6	5,6	40	37,0	108
45	CIV 3325	CARRETERAS II	4	36,4	6	54,5	10	90,9	0	0,0	0	0,0	0	0,0	1	9,1	0	0,0	1	9,1	11
46	CIV 3248	DIRECCION DE OBRAS Y VALUACIONES	42	61,8	12	17,6	54	79,4	6	8,8	6	8,8	12	17,6	1	1,5	1	1,5	2	2,9	68
47	CIV 3305	URBANISMO Y VIVIENDA	8	17,4	1	2,2	9	19,6	18	39,1	2	4,3	20	43,5	17	37,0	0	0,0	17	37,0	46
48	CIV 3311	HORMIGON PRESFORZADO	21	36,8	10	17,5	31	54,4	12	21,1	5	8,8	17	29,8	9	15,8	0	0,0	9	15,8	57
49	CIV 3326	INGENIERIA DE TRAFICO	3	18,8	7	43,8	10	62,5	3	18,8	3	18,8	6	37,5	0	0,0	0	0,0	0	0,0	16

Continúa…

Cuadro 25
FACULTAD NACIONAL DE INGENIERÍA
CARRERA: INGENIERÍA CIVIL
PROMOCIÓN Y RETENCIÓN POR ASIGNATURA
SEMESTRE II-2024

ASIGNATURA			ALUMNOS POR ASIGNATURA																		Total Alumnos Inscritos
			APROBADOS						REPROBADOS						ABANDONOS						
			Varones		Mujeres		Total		Varones		Mujeres		Total		Varones		Mujeres		Total		
Nº	SIGLA	NOMBRE	Nº	%	Nº	%	Nº	%	Nº	%	Nº	%	Nº	%	Nº	%	Nº	%	Nº	%	
50	CIV 3328	MECANICA DE SUELOS APLICADA	4	26,7	5	33,3	9	60,0	1	6,7	1	6,7	2	13,3	4	26,7	0	0,0	4	26,7	15
51	CIV 3332	OBRAS HIDRAULICAS I	5	45,5	3	27,3	8	72,7	1	9,1	1	9,1	2	18,2	1	9,1	0	0,0	1	9,1	11
52	CIV 3333	HIDROLOGIA APLICADA	15	29,4	9	17,6	24	47	12	23,5	4	7,8	16	31,4	10	19,6	1	2,0	11	21,6	51
53	CIV 3334	LABORATORIO DE HIDRAULICA	6	60,0	2	20,0	8	80,0	0	0,0	0	0,0	0	0,0	2	20,0	0	0,0	2	20,0	10
54	CIV 3336	HIDRAULICA FLUVIAL	10	66,7	1	6,7	11	73,3	2	13,3	0	0,0	2	13,3	2	13,3	0	0,0	2	13,3	15
55	CIV 3340	INGENIERIA SANITARIA III	5	83,3	0	0,0	5	83	0	0,0	0	0,0	0	0,0	1	16,7	0	0,0	1	16,7	6
56	CIV 3343	INGENIERIA DEL MEDIO AMBIENTE I	1	16,7	3	50,0	4	67	0	0,0	0	0,0	0	0,0	2	33,3	0	0,0	2	33,3	6
57	CIV 3346	CONSTRUCCION DE EDIFICIOS	14	33,3	2	4,8	16	38,1	9	21,4	5	11,9	14	33,3	11	26,2	1	2,4	12	28,6	42
58	CIV 3352	ORGANIZACION Y GESTION DE EMPRESAS	27	36,5	18	24,3	45	60,8	21	28,4	4	5,4	25	33,8	3	4,1	1	1,4	4	5,4	74
59	CIV 3353	IMPACTO AMBIENTAL EN OBRAS CIVILES	48	64,9	21	28,4	69	93,2	0	0,0	0	0,0	0	0,0	4	5,4	1	1,4	5	6,8	74
60	CIV 3354	RESIDUOS SOLIDOS	4	80,0	1	20,0	5	100	0	0,0	0	0,0	0	0,0	0	0,0	0	0,0	0	0,0	5
	TOTAL ALUMNOS CON ASIGNATURAS OCTAVO SEMESTRE		290		136		426		98		34		132		103		11		114		672
	PROMEDIO ALUMNOS CON ASIGNATURA OCTAVO SEMEST		16,1	43,2	7,6	20,2	23,7	63,4	5,4	14,6	1,9	5,1	7,3	19,6	5,7	15,3	0,6	1,6	6,3	17,0	37,3
		NOVENO SEMESTRE																			
61	CIV 3307	ESTRUCTURAS ESPECIALES	22	55,0	4	10,0	26	65,0	11	27,5	0	0,0	11	27,5	3	7,5	0	0,0	3	7,5	40
62	CIV 3312	PUENTES	17	24,6	7	10,1	24	34,8	21	30,4	9	13,0	30	43,5	15	21,7	0	0,0	15	21,7	69
63	CIV 3327	AEROPUERTOS	8	47,1	4	23,5	12	71	3	17,6	2	11,8	5	29,4	0	0,0	0	0,0	0	0,0	17
64	CIV 3337	HIDRAULICA AGRICOLA Y MAQUINAS HIDRAULICAS	7	36,8	4	21,1	11	57,9	3	15,8	2	10,5	5	26,3	3	15,8	0	0,0	3	15,8	19
65	CIV 3338	MODELOS HIDRAULICOS	7	38,9	4	22,2	11	61,1	4	22,2	3	16,7	7	38,9	0	0,0	0	0,0	0	0,0	18
66	CIV 3341	INGENIERIA SANITARIA IV	2	25,0	4	50,0	6	75,0	0	0,0	0	0,0	0	0,0	2	25,0	0	0,0	2	25,0	8
67	CIV 3398	ELABORACION DE PROYECTOS	29	42,0	22	31,9	51	73,9	9	13,0	1	1,4	10	14,5	8	11,6	0	0,0	8	11,6	69
68	CIV 3103	INGENIERIA LEGAL	31	43,7	11	15,5	42	59	11	15,5	9	12,7	20	28,2	8	11,3	1	1,4	9	12,7	71
69	CIV 3308	DINAMICA ESTRUCTURAL	38	80,9	4	8,5	42	89,4	2	4,3	0	0,0	2	4,3	3	6,4	0	0,0	3	6,4	47
70	CIV 3324	FERROCARRILES	12	46,2	5	19,2	17	65,4	4	15,4	0	0,0	4	15,4	5	19,2	0	0,0	5	19,2	26
71	CIV 3335	OBRAS HIDRAULICAS II	3	30,0	6	60,0	9	90	1	10,0	0	0,0	1	10,0	0	0,0	0	0,0	0	0,0	10
72	CIV 3342	LABORATORIO DE INGENIERIA SANITARIA	5	45,5	5	45,5	10	90,9	0	0,0	0	0,0	0	0,0	0	0,0	1	9,1	1	9,1	11
73	CIV 3344	INGENIERIA DEL MEDIO AMBIENTE II	2	33,3	2	33,3	4	66,7	0	0,0	0	0,0	0	0,0	1	16,7	1	16,7	2	33,3	6
74	CIV 3397	INTERACCION SOCIAL	26	35,6	24	32,9	50	68,5	2	2,7	1	1,4	3	4,1	17	23,3	3	4,1	20	27,4	73
	TOTAL ALUMNOS CON ASIGNATURAS NOVENO SEMESTRE		209		106		315		71		27		98		65		6		71		484
	PROMEDIO ALUMNOS CON ASIGNATURA NOVENO SEMEST		14,9	43,2	7,6	21,9	22,5	65,1	5,1	14,7	1,9	5,6	7,0	20,2	4,6	13,4	0,4	1,2	5,1	14,7	34,6
		DECIMO SEMESTRE																			
75	CIV 3399	GRADUACION	0	0,0	0	0,0	0	0,0	0	0,0	0	0,0	0	0,0	39	69,6	17	30,4	56	100	56
	TOTAL ALUMNOS CON ASIGNATURAS DECIMO SEMESTRE		0		0		0		0		0		0		39		17		56		56
	PROMEDIO ALUMNOS CON ASIGNATURA DECIMO SEMEST		0,0	0,0	0,0	0,0	0,0	0,0	0,0	0,0	0,0	0,0	0,0	0,0	39,0	69,6	17	30,4	56,0	100	56,0
	TOTAL ALUMNOS EN LA CARRERA		1903		699		2602		1903		654		2557		2018		414		2432		7591
	PROMEDIO ALUMNO-ASIGNATURA EN LA CARRERA		25,4	25,1	9,3	9,2	34,7	34,3	25,4	25,1	8,7	8,6	34,1	33,7	26,9	26,6	5,5	5,5	32,4	32,0	101,2

Cuadro 26
FACULTAD NACIONAL DE INGENIERÍA
CARRERA: INGENIERÍA METALÚRGICA Y CIENCIA DE MATERIALES
PROMOCIÓN Y RETENCIÓN POR ASIGNATURA
SEMESTRE II-2024

ASIGNATURA			ALUMNOS POR ASIGNATURA																		Total Alumnos Inscritos
			APROBADOS						REPROBADOS						ABANDONOS						
			Varones		Mujeres		Total		Varones		Mujeres		Total		Varones		Mujeres		Total		
Nº	SIGLA	NOMBRE	Nº	%	Nº	%	Nº	%	Nº	%	Nº	%	Nº	%	Nº	%	Nº	%	Nº	%	
		PRIMER SEMESTRE																			
1	FIS 1100	FISICA I	4	6,6	2	6,7	6	13,2	8	26,7	1	3,3	9	30,0	13	43,3	2	6,7	15	50,0	30
2	MAT 1100	ALGEBRA I	3	9,1	1	3,0	4	12,1	13	39,4	1	3,0	14	42,4	14	42,4	1	3,0	15	45,5	33
3	MAT 1101	CALCULO I	1	2,6	1	2,6	2	5,3	11	28,9	3	7,9	14	36,8	20	52,6	2	5,3	22	57,9	38
4	QMC 1100	QUIMICA GENERAL	4	10,5	0	0,0	4	10,5	21	55,3	4	10,5	25	65,8	8	21,1	1	2,6	9	23,7	38
	TOTAL ALUMNOS CON ASIGNATURAS PRIMER SEMESTRE		12		4		16		53		9		62		55		6		61		139
	PROMEDIO ALUMNOS CON ASIGNATURA PRIMER SEMESTI		3,0	8,6	1,0	2,9	4,0	11,5	13,3	38,1	2,3	6,5	15,5	44,6	13,8	39,6	1,5	4,3	15,3	43,9	34,8
		SEGUNDO SEMESTRE																			
5	FIS 1102	FISICA II	6	26,1	0	0,0	6	26,1	8	34,8	2	8,7	10	43,5	6	26,1	1	4,3	7	30,4	23
6	MAT 1102	CALCULO II	4	14,8	1	3,7	5	18,5	8	29,6	5	18,5	13	48,1	7	25,9	2	7,4	9	33,3	27
7	MAT 1103	ALGEBRA II	2	8,3	1	4,2	3	12,5	5	20,8	1	4,2	6	25,0	11	45,8	4	16,7	15	62,5	24
8	MAT 1135	ESTADISTICA I	5	50,0	0	0,0	5	50,0	2	20,0	0	0,0	2	20,0	2	20,0	1	10,0	3	30,0	10
9	QMC 1320	QUIMICA ANALITICA GENERAL	2	8,3	0	0,0	2	8,3	7	29,2	4	16,7	11	45,8	9	37,5	2	8,3	11	45,8	24
10	QMC 1104	QUIMICA INORGANICA	2	16,7	3	25,0	5	41,7	4	33,3	2	16,7	6	50,0	1	8,3	0	0,0	1	8,3	12
11	MET 2110	TECNICAS EXPERIMENTALES	5	55,6	1	11,1	6	66,7	1	11,1	0	0	1	11	2	22,2	0	0,0	2	22,2	9
	TOTAL ALUMNOS CON ASIGNATURAS SEGUNDO SEMESTRE		26		6		32		35		14		49		38		10		48		129
	PROMEDIO ALUMNOS CON ASIGNATURA SEGUNDO SEMES		3,7	20,2	0,9	4,7	4,6	24,8	5,0	27,1	2,0	10,9	7,0	38,0	5,4	29,5	1,4	7,8	6,9	37,2	18,4
		TERCER SEMESTRE																			
12	FIS 1200	FISICA III	6	31,6	1	5,3	7	36,8	2	10,5	2	10,5	4	21,1	7	36,8	1	5,3	8	42,1	19
13	MAT 1207	ECUACIONES DIFERENCIALES I	3	15,8	0	0,0	3	15,8	5	26,3	2	10,5	7	36,8	6	31,6	3	15,8	9	47,4	19
14	QMC 1206	FISICOQUIMICA I	6	22,2	1	3,7	7	25,9	9	33,3	4	14,8	13	48,1	6	22,2	1	3,7	7	25,9	27
15	MET 2202	OPERACIONES UNITARIAS EN METALURGIA Y MATERIALES	1	4,8	2	9,5	3	14,3	8	38,1	1	4,8	9	42,9	5	23,8	4	19,0	9	42,9	21
16	MET 2205	MICROSCOPIA	5	41,7	1	8,3	6	50	2	16,7	2	16,7	4	33,3	2	16,7	0	0,0	2	16,7	12
17	MET 2213	PIROMETALURGIA I	3	30,0	1	10,0	4	40,0	3	30,0	1	10,0	4	40,0	1	10,0	1	10,0	2	20,0	10
	TOTAL ALUMNOS CON ASIGNATURAS TERCER SEMESTRE		24		6		30		29		12		41		27		10		37		108
	PROMEDIO ALUMNOS CON ASIGNATURA TERCER SEMESTR		4,0	22,2	1,0	5,6	5,0	27,8	4,8	26,9	2,0	11,1	6,8	38,0	4,5	25,0	1,7	9,3	6,2	34,3	18,0

Continúa…

Cuadro 26
FACULTAD NACIONAL DE INGENIERÍA
CARRERA: INGENIERÍA METALÚRGICA Y CIENCIA DE MATERIALES
PROMOCIÓN Y RETENCIÓN POR ASIGNATURA
SEMESTRE II-2024

ASIGNATURA			ALUMNOS POR ASIGNATURA																		Total Alumnos Inscritos
			APROBADOS						REPROBADOS						ABANDONOS						
			Varones		Mujeres		Total		Varones		Mujeres		Total		Varones		Mujeres		Total		
Nº	SIGLA	NOMBRE	Nº	%	Nº	%	Nº	%	Nº	%	Nº	%	Nº	%	Nº	%	Nº	%	Nº	%	
		CUARTO SEMESTRE																			
18	MET 2217	METALURGIA FISICA I	4	80,0	1	20,0	5	100,0	0	0,0	0	0,0	0	0,0	0	0,0	0	0,0	0	0,0	5
19	MET 1100	METALURGIA GENERAL	15	14,7	18	17,6	33	32,4	18	17,6	30	29,4	48	47,1	8	7,8	13	12,7	21	20,6	102
20	MET 2260	CONCENTRACION DE MINERALES I	3	18,8	2	12,5	5	31,3	4	25,0	2	12,5	6	37,5	4	25,0	1	6,3	5	31,3	16
21	QMC 1300	FISICOQUIMICA II	4	80,0	0	0,0	4	80	0	0,0	0	0,0	0	0,0	1	20,0	0	0,0	1	20,0	5
	TOTAL ALUMNOS CON ASIGNATURAS CUARTO SEMESTRE		26		21		47		22		32		54		13		14		27		128
	PROMEDIO ALUMNOS CON ASIGNATURA CUARTO SEMEST		6,5	20,3	5,3	16,4	11,8	36,7	5,5	17,2	8,0	25,0	13,5	42,2	3,3	10,2	3,5	10,9	6,8	21,1	32,0
		QUINTO SEMESTRE																			
22	MAT 1104	FUNDAMENTOS DE PROGRAMACION	0	0,0	3	30,0	3	30,0	2	20,0	1	10,0	3	30,0	3	30,0	1	10,0	4	40,0	10
23	MET 2208	TERMODINAMICA EN METALURGIA Y MATERIALES I	5	35,7	0	0,0	5	35,7	2	14,3	2	14,3	4	28,6	3	21,4	2	14,3	5	35,7	14
24	MET 2220	HIDROMETALURGIA I	5	83,3	0	0,0	5	83,3	0	0,0	1	16,7	1	16,7	0	0,0	0	0,0	0	0,0	6
25	MET 2240	HORNOS Y COMBUSTIBLES	1	16,7	1	16,7	2	33	1	16,7	2	33,3	3	50,0	1	16,7	0	0,0	1	16,7	6
26	MET 3218	METALURGIA FISICA II	6	85,7	1	14,3	7	100,0	0	0,0	0	0,0	0	0,0	0	0,0	0	0,0	0	0,0	7
27	MET 3362	CONCENTRACION DE MINERALES II	6	50,0	4	33,3	10	83,3	1	8,3	0	0,0	1	8,3	0	0,0	1	8,3	1	8,3	12
	TOTAL ALUMNOS CON ASIGNATURAS QUINTO SEMESTRE		23		9		32		6		6		12		7		4		11		55
	PROMEDIO ALUMNOS CON ASIGNATURA QUINTO SEMEST		3,8	41,8	1,5	16,4	5,3	58,2	1,0	10,9	1,0	10,9	2,0	21,8	1,2	12,7	0,7	7,3	1,8	20,0	9,2
		SEXTO SEMESTRE																			
28	MET 3321	HIDROMETALURGIA II	6	46,2	1	7,7	7	53,8	4	30,8	1	7,7	5	38,5	1	7,7	0	0,0	1	7,7	13
29	MET 3364	CONCENTRACION DE MINERALES III	5	50,0	3	30,0	8	80,0	0	0,0	0	0,0	0	0,0	2	20,0	0	0,0	2	20,0	10
30	MET 2200	FENOMENOS DE TRANSPORTE EN METALURGIA Y MATERIALES	1	11,1	0	0,0	1	11,1	4	44,4	2	22,2	6	66,7	2	22,2	0	0,0	2	22,2	9
31	MET 2330	CINETICA DE PROCESOS EN METALURGIA Y MATERIALES	0	0,0	0	0,0	0	0,0	6	40,0	6	40,0	12	80,0	2	13,3	1	6,7	3	20,0	15
32	MET 3366	FUNDERIA I	4	80,0	1	20,0	5	100,0	0	0,0	0	0,0	0	0,0	0	0,0	0	0,0	0	0,0	5
33	MET 4011	POLIMEROS Y COMPUESTOS	2	28,6	3	42,9	5	71,4	0	0,0	0	0,0	0	0,0	2	28,6	0	0,0	2	28,6	7
34	MET 4020	CORROSION	0	0,0	2	33,3	2	33,3	1	16,7	2	33,3	3	50,0	1	16,7	0	0,0	1	16,7	6
35	MET 4420	HIDROMETALURGIA AVANZADA	3	50,0	2	33,3	5	83	1	16,7	0	0,0	1	16,7	0	0,0	0	0,0	0	0,0	6
	TOTAL ALUMNOS CON ASIGNATURAS SEXTO SEMESTRE		21		12		33		16		11		27		10		1		11		71
	PROMEDIO ALUMNOS CON ASIGNATURA SEXTO SEMESTRE		2,6	29,6	1,5	16,9	4,1	46,5	2,0	22,5	1,4	15,5	3,4	38,0	1,3	14,1	0,1	1,4	1,4	15,5	8,9
		SEPTIMO SEMESTRE																			
36	MET 2374	PRACTICAS EN LA INDUSTRIA I	2	14,3	3	21,4	5	35,7	0	0,0	0	0,0	0	0,0	9	64,3	0	0,0	9	64,3	14
37	MET 3309	SIDERURGIA I	3	60,0	2	40,0	5	100,0	0	0,0	0	0,0	0	0,0	0	0,0	0	0,0	0	0,0	5
38	MET 3322	ELECTROMETALURGIA	5	83,3	0	0,0	5	83	1	16,7	0	0,0	1	16,7	0	0,0	0	0,0	0	0,0	6

Continúa…

Cuadro 26
FACULTAD NACIONAL DE INGENIERÍA
CARRERA: INGENIERÍA METALÚRGICA Y CIENCIA DE MATERIALES
PROMOCIÓN Y RETENCIÓN POR ASIGNATURA
SEMESTRE II-2024

ASIGNATURA			ALUMNOS POR ASIGNATURA																		Total Alumnos Inscritos
			APROBADOS						REPROBADOS						ABANDONOS						
			Varones		Mujeres		Total		Varones		Mujeres		Total		Varones		Mujeres		Total		
Nº	SIGLA	NOMBRE	Nº	%	Nº	%	Nº	%	Nº	%	Nº	%	Nº	%	Nº	%	Nº	%	Nº	%	
39	MET 3345	DISEÑO DE REACTORES METALURGICOS	4	30,8	1	7,7	5	38,5	1	7,7	4	30,8	5	38,5	0	0,0	3	23,1	3	23,1	13
40	MET 3483	MODELACION Y SIMULACION EN METALURGIA Y MATERIALES I	3	17,6	3	17,6	6	35,3	4	23,5	2	11,8	6	35,3	2	11,8	3	17,6	5	29,4	17
41	MET 4016	PROCESOS PRODUCTIVOS I	1	20,0	2	40,0	3	60,0	0	0,0	0	0,0	0	0,0	2	40,0	0	0,0	2	40,0	5
42	MET 4505	PRIMEROS AUXILIOS	4	57,1	2	28,6	6	85,7	0	0,0	0	0,0	0	0,0	1	14,3	0	0,0	1	14,3	7
43	MET 4368	DIMENSIONAMIENTO Y DISEÑO DE PLANTAS DE CONCENTRACION	3	25,0	6	50,0	9	75	0	0,0	0	0,0	0	0,0	2	16,7	1	8,3	3	25,0	12
	TOTAL ALUMNOS CON ASIGNATURAS SEPTIMO SEMESTRE		25		19		44		6		6		12		16		7		23		79
	PROMEDIO ALUMNOS CON ASIGNATURA SEPTIMO SEMEST		3,1	31,6	2,4	24,1	5,5	55,7	0,8	7,6	0,8	7,6	1,5	15,2	2,0	20,3	0,9	8,9	2,9	29,1	9,9
		OCTAVO SEMESTRE																			
44	MET 3305	DISEÑO EXPERIMENTAL Y OPT. EN METALURGIA Y MATERIALES	2	11,8	5	29,4	7	41,2	6	35,3	3	17,6	9	52,9	0	0,0	1	5,9	1	5,9	17
45	MET 3315	PIROMETALURGIA II	4	33,3	0	0,0	4	33,3	2	16,7	2	16,7	4	33,3	1	8,3	3	25,0	4	33,3	12
46	MET 3316	PIROMETALURGIA III	4	40,0	4	40,0	8	80,0	1	10,0	0	0,0	1	10,0	0	0,0	1	10,0	1	10,0	10
47	MET 3302	SEMINARIO	10	31,3	5	15,6	15	46,9	0	0,0	0	0,0	0	0,0	12	37,5	5	15,6	17	53,1	32
48	MET 3324	MINERALURGIA ECONOMICA	4	20,0	0	0,0	4	20,0	7	35,0	2	10,0	9	45,0	3	15,0	4	20,0	7	35,0	20
49	MET 4500	BENEFICIO DE MINERALES METALICOS Y NO METALICOS	5	35,7	1	7,1	6	42,9	3	21,4	0	0,0	3	21,4	5	35,7	0	0,0	5	35,7	14
50	MET 4405	METALES Y CIVILIZACION	6	85,7	0	0,0	6	85,7	0	0,0	0	0,0	0	0,0	1	14	0	0,0	1	14	7
51	MET 4490	MINERALES Y ROCAS INDUSTRIALES	5	45,5	2	18,2	7	64	3	27,3	0	0,0	3	27,3	1	9,1	0	0,0	1	9,1	11
	TOTAL ALUMNOS CON ASIGNATURAS OCTAVO SEMESTRE		40		17		57		22		7		29		23		14		37		123
	PROMEDIO ALUMNOS CON ASIGNATURA OCTAVO SEMEST		5,0	32,5	2,1	13,8	7,1	46,3	2,8	17,9	0,9	5,7	3,6	23,6	2,9	18,7	1,8	11,4	4,6	30,1	15,4
		NOVENO SEMESTRE																			
52	MET 3303	CONTROL AMBIENTAL I	6	54,5	4	36,4	10	90,9	0	0,0	1	9,1	1	9,1	0	0,0	0	0,0	0	0,0	11
53	MET 3313	CONTROL DE PROCESOS EN METALURGIA Y MATERIALES	0	0,0	4	25,0	4	25,0	4	25,0	6	37,5	10	62,5	1	6,3	1	6,3	2	12,5	16
54	MET 3375	PRACTICAS EN LA INDUSTRIA II	3	20,0	3	20,0	6	40,0	0	0,0	0	0,0	0	0,0	7	46,7	2	13,3	9	60,0	15
55	MET 3398	PLANIFICACIÓN DE PROYECTO DE GRADUACIÓN	5	16,1	5	16,1	10	32,3	1	3,2	1	3,2	2	6,5	12	38,7	7	22,6	19	61,3	31
56	MET 4440	CONCENTRACION DE MINERALES AVANZADA	2	33,3	1	16,7	3	50,0	1	16,7	1	16,7	2	33,3	0	0,0	1	16,7	1	17	6
	TOTAL ALUMNOS CON ASIGNATURAS NOVENO SEMESTRE		16		17		33		6		9		15		20		11		31		79
	PROMEDIO ALUMNOS CON ASIGNATURA NOVENO SEMEST		3,2	20,3	3,4	21,5	6,6	41,8	1,2	7,6	1,8	11,4	3,0	19,0	4,0	25,3	2,2	13,9	6,2	39,2	15,8
	TOTAL ALUMNOS EN LA CARRERA		213		111		324		195		106		301		209		77		286		911
	PROMEDIO ALUMNO-ASIGNATURA EN LA CARRERA		3,8	23,4	2,0	12,2	5,8	35,6	3,5	21,4	1,9	11,6	5,4	33,0	3,7	22,9	1,4	8,5	5,1	31,4	16,3

Cuadro 27
FACULTAD NACIONAL DE INGENIERÍA
CARRERA: INGENIERÍA ELÉCTRICA E ING. ELECTRÓNICA
PROMOCIÓN Y RETENCIÓN POR ASIGNATURA
SEMESTRE II-2024

ASIGNATURA			ALUMNOS POR ASIGNATURA																		Total Alumnos Inscritos
			APROBADOS						REPROBADOS						ABANDONOS						
			Varones		Mujeres		Total		Varones		Mujeres		Total		Varones		Mujeres		Total		
Nº	SIGLA	NOMBRE	Nº	%	Nº	%	Nº	%	Nº	%	Nº	%	Nº	%	Nº	%	Nº	%	Nº	%	
		PRIMER SEMESTRE																			
1	FIS 1100	FISICA I	18	29,5	1	1,4	19	30,9	30	41,7	3	4,2	33	45,8	20	27,8	0	0,0	20	27,8	72
2	MAT 1100	ALGEBRA I	21	24,1	1	1,1	22	25,3	31	35,6	4	4,6	35	40,2	30	34,5	0	0,0	30	34,5	87
3	MAT 1101	CÁLCULO I	24	22,6	3	2,8	27	25,5	42	39,6	2	1,9	44	41,5	30	28,3	5	4,7	35	33,0	106
4	QMC 1100	QUÍMICA GENERAL	16	16,7	1	1,0	17	17,7	42	43,8	2	2,1	44	45,8	33	34,4	2	2,1	35	36,5	96
	TOTAL ALUMNOS CON ASIGNATURAS PRIMER SEMESTRE		79		6		85		145		11		156		113		7		120		361
	PROMEDIO ALUMNOS CON ASIGNATURA PRIMER SEMESTR		19,8	21,9	1,5	1,7	21,3	23,5	36,3	40,2	2,8	3,0	39,0	43,2	28,3	31,3	1,8	1,9	30,0	33,2	90,3
		SEGUNDO SEMESTRE																			
5	FIS 1102	FÍSICA II	31	37,3	4	4,8	35	42,2	22	26,5	3	3,6	25	30,1	20	24,1	3	3,6	23	27,7	83
6	MAT 1102	CÁLCULO II	20	23,3	1	1,2	21	24,4	34	39,5	6	7,0	40	46,5	21	24,4	4	4,7	25	29,1	86
7	MAT 1103	ALGEBRA II	32	27,8	4	3,5	36	31,3	31	27,0	9	7,8	40	34,8	35	30,4	4	3,5	39	33,9	115
8	MAT 1104	FUNDAMENTOS DE PROGRAMACIÓN	21	21,9	5	5,2	26	27,1	37	38,5	7	7,3	44	45,8	24	25,0	2	2,1	26	27,1	96
9	MAT 1135	ESTADÍSTICA I	28	25,7	3	2,8	31	28,4	34	31,2	7	6,4	41	37,6	34	31,2	3	2,8	37	33,9	109
	TOTAL ALUMNOS CON ASIGNATURAS SEGUNDO SEMESTRE		132		17		149		158		32		190		134		16		150		489
	PROMEDIO ALUMNOS CON ASIGNATURA SEGUNDO SEMES		26,4	27,0	3,4	3,5	29,8	30,5	31,6	32,3	6,4	6,5	38,0	38,9	26,8	27,4	3,2	3,3	30,0	30,7	97,8
		TERCER SEMESTRE																			
10	ELT 2310	FUNDAMENTOS DE INGENIERÍA ELECTRICA E INGENIERÍA ELECTRÓNICA	20	44,4	5	11,1	25	55,6	7	15,6	1	2,2	8	17,8	12	26,7	0	0,0	12	26,7	45
11	HUM 4310	REDACCIÓN - ORATORIA Y LIDERAZGO	18	45,0	3	7,5	21	52,5	4	10,0	0	0,0	4	10,0	14	35,0	1	2,5	15	37,5	40
12	FIS 1200	FÍSICA III	15	34,1	1	2,3	16	36,4	12	27,3	2	4,5	14	31,8	13	29,5	1	2,3	14	31,8	44
13	MAT 1105	MÉTODOS NUMÉRICOS I	20	30,3	2	3,0	22	33,3	30	45,5	5	7,6	35	53,0	8	12,1	1	1,5	9	13,6	66
14	MAT 1207	ECUACIONES DIFERENCIALES I	14	16,1	0	0,0	14	16,1	41	47,1	10	11,5	51	58,6	20	23,0	2	2,3	22	25,3	87
15	MAT 1218	VARIABLE COMPLEJA	12	26,7	0	0,0	12	26,7	23	51,1	2	4,4	25	55,6	8	17,8	0	0,0	8	17,8	45
16	MAT 1313	ANÁLISIS VECTORIAL Y TENSORIAL	5	33,3	1	6,7	6	40,0	3	20,0	1	6,7	4	26,7	5	33,3	0	0,0	5	33,3	15
	TOTAL ALUMNOS CON ASIGNATURAS TERCER SEMESTRE		104		12		116		120		21		141		80		5		85		342
	PROMEDIO ALUMNOS CON ASIGNATURA TERCER SEMESTR		14,9	30,4	1,7	3,5	16,6	33,9	17,1	35,1	3,0	6,1	20,1	41,2	11,4	23,4	0,7	1,5	12,1	24,9	48,9
		CUARTO SEMESTRE																			
17	ELT 2273	ELECTROTECNIA APLICADA	34	31,2	21	19,3	55	50,5	16	14,7	14	12,8	30	27,5	14	12,8	10	9,2	24	22,0	109
18	ELT 2430	SEMICONDUCTORES Y DISPOSITIVOS ELECTRÓNICOS	1	3,4	3	10,3	4	13,8	15	51,7	2	6,9	17	58,6	7	24,1	1	3,4	8	27,6	29
19	ELT 2460	CIRCUITOS ELECTRICOS I	80	47,3	9	5,3	89	52,7	41	24,3	11	6,5	52	30,8	24	14,2	4	2,4	28	16,6	169
20	ELT 2470	ELECTROMAGNETISMO APLICADO	27	31,4	12	14,0	39	45,3	22	25,6	4	4,7	26	30,2	19	22,1	2	2,3	21	24,4	86
21	MAT 2315	TRANSFORMADAS INTEGRALES	23	35,9	6	9,4	29	45,3	23	35,9	5	7,8	28	43,8	7	10,9	0	0,0	7	10,9	64
	TOTAL ALUMNOS CON ASIGNATURAS CUARTO SEMESTRE		165		51		216		117		36		153		71		17		88		457
	PROMEDIO ALUMNOS CON ASIGNATURA CUARTO SEMEST		33,0	36,1	10,2	11,2	43,2	47,3	23,4	25,6	7,2	7,9	30,6	33,5	14,2	15,5	3,4	3,7	17,6	19,3	91,4
		QUINTO SEMESTRE																			
22	ELT 2522	SEÑALES Y SISTEMAS DISCRETOS	57	93,4	7	8,0	64	101,5	6	6,9	3	3,4	9	10,3	11	12,6	3	3,4	14	16,1	87

Continua...

Cuadro 27
FACULTAD NACIONAL DE INGENIERÍA
CARRERA: INGENIERÍA ELÉCTRICA E ING. ELECTRÓNICA
PROMOCIÓN Y RETENCIÓN POR ASIGNATURA
SEMESTRE II-2024

ASIGNATURA			ALUMNOS POR ASIGNATURA																		Total Alumnos Inscritos
			APROBADOS						REPROBADOS						ABANDONOS						
			Varones		Mujeres		Total		Varones		Mujeres		Total		Varones		Mujeres		Total		
Nº	SIGLA	NOMBRE	Nº	%	Nº	%	Nº	%	Nº	%	Nº	%	Nº	%	Nº	%	Nº	%	Nº	%	
23	ELT 2532	MEDIOS DE TRANSMISIÓN	13	44,8	2	6,9	15	51,7	5	17,2	3	10,3	8	27,6	5	17,2	1	3,4	6	20,7	29
24	ELT 2570	CIRCUITOS ELÉCTRICOS II	35	16,8	8	3,8	43	20,7	34	16,3	6	2,9	40	19,2	117	56,3	8	3,8	125	60,1	208
25	ELT 2580	ELECTRÓNICA I	47	29,7	3	1,9	50	31,6	66	41,8	8	5,1	74	46,8	30	19,0	4	2,5	34	21,5	158
26	ELT 3520	INSTALACIONES ELÉCTRICAS I	9	18	0	0,0	9	18	21	42,0	2	4,0	23	46,0	14	28,0	4	8,0	18	36,0	50
27	ELT 2590	SISTEMAS DE CONTROL I	64	46,0	4	2,9	68	48,9	52	37,4	4	2,9	56	40,3	15	10,8	0	0,0	15	10,8	139
	TOTAL ALUMNOS CON ASIGNATURAS QUINTO SEMESTRE		225		24		249		184		26		210		192		20		212		671
	PROMEDIO ALUMNOS CON ASIGNATURA QUINTO SEMEST		37,5	33,5	4,0	3,6	41,5	37,1	30,7	27,4	4,3	3,9	35,0	31,3	32,0	28,6	3,3	3,0	35,3	31,6	111,8
		SEXTO SEMESTRE																			
28	ELT 2672	MÁQUINAS ELÉCTRICAS	9	64,3	2	14,3	11	78,6	0	0,0	0	0,0	0	0,0	3	21,4	0	0,0	3	21,4	14
29	ELT 3611	CENTRALES ELÉCTRICAS	28	75,7	1	2,7	29	78,4	5	13,5	0	0,0	5	13,5	2	5,4	1	2,7	3	8,1	37
30	ELT 2641	MÁQUINAS ELÉCTRICAS I	37	58,7	1	1,6	38	60,3	19	30,2	1	1,6	20	31,7	5	7,9	0	0,0	5	7,9	63
31	ELT 2651	PRESUPUESTOS ORGANIZACIÓN Y DIRECCIÓN EMPRESARIAL	12	63,2	1	5,3	13	68,4	1	5,3	0	0,0	1	5,3	4	21,1	1	5,3	5	26,3	19
32	ELT 2652	ELECTRÓNICA DE TELECOMUNICACIONES	12	63,2	2	10,5	14	73,7	2	10,5	0	0,0	2	10,5	3	15,8	0	0,0	3	15,8	19
33	ELT 2680	ELECTRÓNICA DIGITAL I	55	58,5	6	6,4	61	64,9	23	24,5	5	5,3	28	29,8	5	5,3	0	0,0	5	5,3	94
34	ELT 2682	ELECTRÓNICA II	18	38,3	2	4,3	20	42,6	16	34,0	4	8,5	20	42,6	7	14,9	0	0,0	7	14,9	47
35	ELT 2690	ELECTRÓNICA DE POTENCIA I	19	39,6	5	10,4	24	50,0	17	35,4	5	10,4	22	45,8	2	4,2	0	0,0	2	4,2	48
36	ELT 3632	TELECOMUNICACIONES I	10	62,5	2	12,5	12	75,0	1	6,3	0	0,0	1	6,3	2	12,5	1	6,3	3	18,8	16
37	ELT 2692	SISTEMAS DE CONTROL II	31	18,1	4	2,3	35	20,5	94	55,0	20	11,7	114	66,7	21	12,3	1	0,6	22	12,9	171
38	ELT 3620	INSTALACIONES ELÉCTRICAS II	26	23,2	3	2,7	29	25,9	45	40,2	9	8,0	54	48,2	27	24,1	2	1,8	29	25,9	112
	TOTAL ALUMNOS CON ASIGNATURAS SEXTO SEMESTRE		257		29		286		223		44		267		81		6		87		640
	PROMEDIO ALUMNOS CON ASIGNATURA SEXTO SEMESTRE		23,4	40,2	2,6	4,5	26,0	44,7	20,3	34,8	4,0	6,9	24,3	41,7	7,4	12,7	0,5	0,9	7,9	13,6	58,2
		SEPTIMO SEMESTRE																			
39	ELT 3631	LINEAS DE TRANSMISIÓN	16	59,3	2	7,4	18	66,7	6	22,2	0	0,0	6	22,2	3	11,1	0	0,0	3	11,1	27
40	ELT 2731	MÁQUINAS ELÉCTRICAS II	14	12,0	1	0,9	15	12,8	87	74,4	10	8,5	97	82,9	4	3,4	1	0,9	5	4,3	117
41	ELT 2761	SISTEMAS DE POTENCIA I	14	41,2	0	0,0	14	41,2	16	47,1	0	0,0	16	47,1	4	11,8	0	0,0	4	11,8	34
42	ELT 2782	ELECTRÓNICA III	9	56,3	1	6,3	10	62,5	1	6,3	3	18,8	4	25,0	2	12,5	0	0,0	2	12,5	16
43	ELT 3722	ELECTRÓNICA DIGITAL II	13	44,8	6	20,7	19	65,5	5	17,2	1	3,4	6	20,7	4	13,8	0	0,0	4	13,8	29
44	ELT 3732	TELECOMUNICACIONES II	4	36,4	0	0,0	4	36,4	3	27,3	1	9,1	4	36,4	3	27,3	0	0,0	3	27,3	11
45	ELT 3741	ENERGIAS ALTERNATIVAS	23	59,0	7	17,9	30	76,9	7	17,9	1	2,6	8	20,5	1	2,6	0	0,0	1	2,6	39
46	ELT 3751	SISTEMAS DE DISTRIBUCIÓN	18	75,0	1	4,2	19	79,2	0	0,0	0	0,0	0	0,0	4	16,7	1	4,2	5	20,8	24
47	ELT 3752	DISEÑO Y PROYECTOS DE CONTROL	8	26,7	1	3,3	9	30,0	15	50,0	4	13,3	19	63,3	2	6,7	0	0,0	2	6,7	30
48	ELT 3762	REDES INFORMÁTICAS	4	21,1	4	21,1	8	42,1	7	36,8	3	15,8	10	52,6	1	5,3	0	0,0	1	5,3	19
49	ELT 3770	ACCIONAMIENTO DE MÁQUINAS ELÉCTRICAS	10	71,4	0	0,0	10	71,4	2	14,3	0	0,0	2	14,3	1	7,1	1	7,1	2	14,3	14
50	ELT 3771	MANTENIMIENTO ELÉCTRICO SEGURIDAD E HIGIENE INDUSTRIAL	12	40,0	0	0,0	12	40,0	9	30,0	3	10,0	12	40,0	5	16,7	1	3,3	6	20,0	30

Continua…

Cuadro 27
FACULTAD NACIONAL DE INGENIERÍA
CARRERA: INGENIERÍA ELÉCTRICA E ING. ELECTRÓNICA
PROMOCIÓN Y RETENCIÓN POR ASIGNATURA
SEMESTRE II-2024

ASIGNATURA			ALUMNOS POR ASIGNATURA																		Total Alumnos Inscritos
			APROBADOS						REPROBADOS						ABANDONOS						
			Varones		Mujeres		Total		Varones		Mujeres		Total		Varones		Mujeres		Total		
Nº	SIGLA	NOMBRE	Nº	%	Nº	%	Nº	%	Nº	%	Nº	%	Nº	%	Nº	%	Nº	%	Nº	%	
	TOTAL ALUMNOS CON ASIGNATURAS SEPTIMO SEMESTRE		145		23		168		158		26		184		34		4		38		390
	PROMEDIO ALUMNOS CON ASIGNATURA SEPTIMO SEMES		12,1	37,2	1,9	5,9	14,0	43,1	13,2	40,5	2,2	6,7	15,3	47,2	2,8	8,7	0,3	1,0	3,2	9,7	32,5
		OCTAVO SEMESTRE																			
51	ELT 3831	PROTECCIONES DE SISTEMAS DE POTENCIA	12	60,0	2	10,0	14	70,0	2	10,0	0	0,0	2	10,0	4	20,0	0	0,0	4	20,0	20
52	ELT 3890	AUTOMÁTICA I	76	64,4	13	11,0	89	75,4	8	6,8	1	0,8	9	7,6	17	14,4	3	2,5	20	16,9	118
53	ELT 2811	MEDICIONES ELÉCTRICAS	17	11,2	1	0,7	18	11,8	88	57,9	4	2,6	92	60,5	39	25,7	3	2,0	42	27,6	152
54	ELT 3712	ELECTRÓNICA DE POTENCIA II	24	42,9	5	8,9	29	51,8	19	33,9	4	7,1	23	41,1	3	5,4	1	1,8	4	7,1	56
55	ELT 3790	CONTROL DE MÁQUINAS ELÉCTRICAS	5	35,7	6	42,9	11	78,6	0	0,0	0	0,0	0	0,0	3	21,4	0	0,0	3	21,4	14
56	ELT 3822	MICROCONTROLADORES	9	29,0	5	16,1	14	45,2	13	41,9	2	6,5	15	48,4	2	6,5	0	0,0	2	6,5	31
57	ELT 3832	TELECOMUNICACIONES III	8	88,9	1	11,1	9	100,0	0	0,0	0	0,0	0	0,0	0	0,0	0	0,0	0	0,0	9
58	ELT 3841	SISTEMAS DE POTENCIA II	6	15,8	0	0,0	6	15,8	10	26,3	4	10,5	14	36,8	17	44,7	1	2,6	18	47,4	38
59	ELT 3861	OPERACIÓN ECONÓMICA Y PLANIF. DE SIS. ELÉCTRICOS DE POTENCIA	13	61,9	3	14,3	16	76,2	0	0,0	0	0,0	0	0,0	5	23,8	0	0,0	5	23,8	21
60	ELT 3862	PROPAGACIÓN Y ANTENAS	2	22,2	3	33,3	5	55,6	0	0,0	2	22,2	2	22,2	1	11,1	1	11,1	2	22,2	9
61	ELT 3880	INSTRUMENTACIÓN	12	35,3	5	14,7	17	50,0	7	20,6	4	11,8	11	32,4	3	8,8	3	8,8	6	17,6	34
	TOTAL ALUMNOS CON ASIGNATURAS OCTAVO SEMESTRE		184		44		228		147		21		168		94		12		106		502
	PROMEDIO ALUMNOS CON ASIGNATURA OCTAVO SEMEST		16,7	36,7	4,0	8,8	20,7	45,4	13,4	29,3	1,9	4,2	15,3	33,5	8,5	18,7	1,1	2,4	9,6	21,1	45,6
		NOVENO SEMESTRE																			
62	ELT 3851	TÉCNICAS DE ALTA TENSIÓN	15	71,4	1	4,8	16	76,2	1	4,8	0	0,0	1	4,8	4	19,0	0	0,0	4	19,0	21
63	ELT 3981	TARIFACIÓN Y REGULACIÓN SECTORIAL ELÉCTRICA	16	69,6	0	0,0	16	69,6	6	26,1	0	0,0	6	26,1	0	0,0	1	4,3	1	4,3	23
64	ELT 3971	SUBESTACIONES ELÉCTRICAS	24	49,0	3	6,1	27	55,1	17	34,7	1	2,0	18	36,7	4	8,2	0	0,0	4	8,2	49
65	ELT 2821	MÁQUINAS ELÉCTRICAS III	22	81,5	4	14,8	26	96,3	0	0,0	0	0,0	0	0,0	1	3,7	0	0,0	1	3,7	27
66	ELT 3910	PLANIFICACIÓN DE PROYECTO DE GRADO	25	73,5	6	17,6	31	91	0	0,0	0	0,0	0	0,0	2	5,9	1	2,9	3	8,8	34
67	ELT 3920	PRÁCTICAS EN LA INDUSTRIA	21	53,8	2	5,1	23	59,0	0	0,0	0	0,0	0	0,0	12	30,8	4	10,3	16	41,0	39
68	ELT 3922	SISTEMAS MOVILES Y SATELITALES	6	66,7	3	33,3	9	100,0	0	0,0	0	0,0	0	0,0	0	0,0	0	0,0	0	0,0	9
69	ELT 3942	ROBÓTICA	13	68,4	4	21,1	17	89,5	0	0,0	0	0,0	0	0,0	1	5,3	1	5,3	2	10,5	19
70	ELT 3952	PROCESAMIENTO DIGITAL DE SEÑALES	24	75,0	2	6,3	26	81,3	4	12,5	2	6,3	6	18,8	0	0,0	0	0,0	0	0,0	32
71	ELT 3961	SISTEMAS DE POTENCIA III	9	81,8	1	9,1	10	90,9	0	0,0	0	0,0	0	0,0	0	0,0	1	9,1	1	9,1	11
72	ELT 3962	GESTIÓN DE REDES DE TELECOMUNICACIONES	13	50,0	9	34,6	22	84,6	0	0,0	1	3,8	1	3,8	2	7,7	1	3,8	3	11,5	26
73	ELT 3992	AUTOMÁTICA II	10	66,7	2	13,3	12	80,0	1	6,7	0	0,0	1	6,7	1	6,7	1	6,7	2	13,3	15
	TOTAL ALUMNOS CON ASIGNATURAS NOVENO SEMESTRE		198		37		235		29		4		33		27		10		37		305
	PROMEDIO ALUMNOS CON ASIGNATURA NOVENO SEMEST		16,5	64,9	3,1	12,1	19,6	77,0	2,4	9,5	0,3	1,3	2,8	10,8	2,3	8,9	0,8	3,3	3,1	12,1	25,4
		DECIMO SEMESTRE																			
74	ELT 3990	GRADUACIÓN	0	0,0	0	0,0	0	0,0	0	0,0	0	0,0	0	0,0	24	77,4	7	22,6	31	100	31
	TOTAL ALUMNOS CON ASIGNATURAS DECIMO SEMESTRE		0		0		0		0		0		0		24		7		31		31
	PROMEDIO ALUMNOS CON ASIGNATURA DECIMO SEMEST		0,0	0,0	0,0	0,0	0,0	0,0	0,0	0,0	0,0	0,0	0,0	0,0	24,0	77,4	7	22,6	31,0	100	31,0
	TOTAL ALUMNOS EN LA CARRERA		1489		243		1732		1281		221		1502		850		104		954		4188
	PROMEDIO ALUMNO-ASIGNATURA EN LA CARRERA		20,1	35,6	3,3	5,8	23,4	41,4	17,3	30,6	3,0	5,3	20,3	35,9	11,5	20,3	1,4	2,5	12,9	22,8	56,6

Cuadro 28
FACULTAD NACIONAL DE INGENIERÍA
CARRERA: INGENIERÍA MECÁNICA, INGENIERÍA ELECTROMECÁNICA E INGENIERÍA MECATRÓNICA
PROMOCIÓN Y RETENCIÓN POR ASIGNATURA
SEMESTRE II-2024

ASIGNATURA			ALUMNOS POR ASIGNATURA																		Total Alumnos Inscritos
			APROBADOS						REPROBADOS						ABANDONOS						
			Varones		Mujeres		Total		Varones		Mujeres		Total		Varones		Mujeres		Total		
Nº	SIGLA	NOMBRE	Nº	%	Nº	%	Nº	%	Nº	%	Nº	%	Nº	%	Nº	%	Nº	%	Nº	%	
		PRIMER SEMESTRE																			
1	FIS 1100	FÍSICA I	24	39,3	4	2,9	28	42,2	49	35,0	3	2,1	52	37,1	54	38,6	6	4,3	60	42,9	140
2	MAT 1100	ALGEBRA I	30	15,5	5	2,6	35	18,1	58	30,1	4	2,1	62	32,1	89	46,1	7	3,6	96	49,7	193
3	MAT 1101	CÁLCULO I	39	18,9	6	2,9	45	21,8	59	28,6	7	3,4	66	32,0	90	43,7	5	2,4	95	46,1	206
4	MEC 1101	DIBUJO TÉCNICO	65	17,4	28	7,5	93	24,9	48	12,9	15	4,0	63	16,9	179	48,0	38	10,2	217	58,2	373
5	QMC 1100	QUÍMICA GENERAL	29	14,2	4	2,0	33	16,2	80	39,2	10	4,9	90	44,1	77	37,7	4	2,0	81	39,7	204
	TOTAL ALUMNOS CON ASIGNATURAS PRIMER SEMESTRE		187		47		234		294		39		333		489		60		549		1116
	PROMEDIO ALUMNOS CON ASIGNATURA PRIMER SEMESTI		37,4	16,8	9,4	4,2	46,8	21,0	58,8	26,3	7,8	3,5	66,6	29,8	98	43,8	12,0	5,4	110	49,2	223,2
		SEGUNDO SEMESTRE																			
6	FIS 1102	FÍSICA II	48	34,0	7	5,0	55	39,0	47	33,3	7	5,0	54	38,3	31	22,0	1	0,7	32	22,7	141
7	MAT 1102	CÁLCULO II	29	18,5	7	4,5	36	22,9	60	38,2	8	5,1	68	43,3	50	31,8	3	1,9	53	33,8	157
8	MAT 1103	ALGEBRA II	30	18,4	8	4,9	38	23,3	58	35,6	7	4,3	65	39,9	58	35,6	2	1,2	60	36,8	163
9	MAT 1135	ESTADÍSTICA I	9	26,5	0	0,0	9	26,5	17	50,0	1	2,9	18	52,9	7	20,6	0	0,0	7	20,6	34
10	MEC 1102	DIBUJO MECÁNICO	40	24,0	6	3,6	46	27,5	49	29,3	6	3,6	55	32,9	59	35,3	7	4,2	66	39,5	167
	TOTAL ALUMNOS CON ASIGNATURAS SEGUNDO SEMESTRI		156		28		184		231		29		260		205		13		218		662
	PROMEDIO ALUMNOS CON ASIGNATURA SEGUNDO SEMES		31,2	23,6	5,6	4,2	36,8	27,8	46,2	34,9	5,8	4,4	52,0	39,3	41,0	31,0	2,6	2,0	43,6	32,9	132,4
		TERCER SEMESTRE																			
11	FIS 1200	FÍSICA III	23	21,1	3	2,8	26	23,9	48	44,0	3	2,8	51	46,8	31	28,4	1	0,9	32	29,4	109
12	MAT 1105	MÉTODOS NUMÉRICOS I	31	23,5	3	2,3	34	25,8	50	37,9	7	5,3	57	43,2	38	28,8	3	2,3	41	31,1	132
13	MAT 1207	ECUACIONES DIFERENCIALES I	37	28,7	2	1,6	39	30,2	51	39,5	6	4,7	57	44,2	31	24,0	2	1,6	33	25,6	129
14	MAT 1218	VARIABLE COMPLEJA	28	35,0	4	5,0	32	40,0	22	27,5	4	5,0	26	32,5	21	26,3	1	1,3	22	27,5	80
15	MAT 1313	ANÁLISIS VECTORIAL Y TENSORIAL	1	100	0	0,0	1	100,0	0	0,0	0	0,0	0	0,0	0	0,0	0	0,0	0	0,0	1
16	MEC 1240	MECÁNICA TÉCNICA	19	15,3	4	3,2	23	18,5	69	55,6	4	3,2	73	58,9	26	21,0	2	1,6	28	22,6	124
17	MEC 2240	DISEÑO MECÁNICO	9	12,7	15	21,1	24	33,8	9	12,7	8	11,3	17	23,9	17	23,9	13	18,3	30	42,3	71
18	MEC 2244	TERMODINAMICA TÉCNICA I	9	75,0	0	0,0	9	75,0	2	16,7	0	0,0	2	16,7	1	8,3	0	0,0	1	8,3	12
19	MEC 2248	TEORIA Y ENSAYO DE MATERIALES	8	53,3	0	0,0	8	53,3	1	6,7	1	6,7	2	13,3	4	26,7	1	6,7	5	33,3	15
20	MEC 2254	TERMODINAMICA TÉCNICA	12	16,0	1	1,3	13	17,3	27	36,0	2	2,7	29	38,7	31	41,3	2	2,7	33	44,0	75
	TOTAL ALUMNOS CON ASIGNATURAS TERCER SEMESTRE		177		32		209		279		35		314		200		25		225		748
	PROMEDIO ALUMNOS CON ASIGNATURA TERCER SEMESTR		17,7	23,7	3,2	4,3	20,9	27,9	27,9	37,3	3,5	4,7	31,4	42,0	20,0	26,7	2,5	3,3	22,5	30,1	74,8
		CUARTO SEMESTRE																			
21	MAT 2315	TRANSFORMADAS INTEGRALES	39	42,4	2	2,2	41	44,6	27	29,3	4	4,3	31	33,7	18	19,6	2	2,2	20	21,7	92
22	MEC 2239	MECÁNICA DE FABRICACIÓN	28	52,8	10	18,9	38	71,7	3	5,7	1	1,9	4	7,5	9	17,0	2	3,8	11	20,8	53

Continúa…

Cuadro 28
FACULTAD NACIONAL DE INGENIERÍA
CARRERA: INGENIERÍA MECÁNICA, INGENIERÍA ELECTROMECÁNICA E INGENIERÍA MECATRÓNICA
PROMOCIÓN Y RETENCIÓN POR ASIGNATURA
SEMESTRE II-2024

ASIGNATURA			ALUMNOS POR ASIGNATURA																		Total Alumnos Inscritos
			APROBADOS						REPROBADOS						ABANDONOS						
			Varones		Mujeres		Total		Varones		Mujeres		Total		Varones		Mujeres		Total		
Nº	SIGLA	NOMBRE	Nº	%	Nº	%	Nº	%	Nº	%	Nº	%	Nº	%	Nº	%	Nº	%	Nº	%	
23	MEC 2242	PROCESOS DE MANUFACTURA I	5	45,5	0	0,0	5	45,5	3	27,3	0	0,0	3	27,3	3	27,3	0	0,0	3	27,3	11
24	MEC 2245	MECÁNICA DE FLUIDOS I	15	14	5	4,7	20	19	48	45,3	5	4,7	53	50,0	29	27,4	4	3,8	33	31,1	106
25	MEC 2250	TERMODINÁMICA TÉCNICA II	3	21,4	0	0,0	3	21	6	42,9	0	0,0	6	42,9	5	35,7	0	0,0	5	35,7	14
26	MEC 2260	MECÁNICA DE MATERIALES I	26	38,8	4	6,0	30	44,8	24	35,8	1	1,5	25	37,3	12	17,9	0	0,0	12	17,9	67
27	MEC 2431	TERMODINÁMICA Y MÁQUINAS TÉRMICAS	19	70,4	0	0,0	19	70,4	4	14,8	2	7,4	6	22,2	2	7,4	0	0,0	2	7,4	27
28	MEC 2441	MECÁNICA DE FLUIDOS Y MÁQUINAS HIDRAULICAS	24	38,1	2	3,2	26	41,3	20	31,7	7	11,1	27	42,9	10	15,9	0	0,0	10	15,9	63
	TOTAL ALUMNOS CON ASIGNATURAS CUARTO SEMESTRE		159		23		182		135		20		155		88		8		96		433
	PROMEDIO ALUMNOS CON ASIGNATURA CUARTO SEMEST		19,9	36,7	2,9	5,3	22,8	42,0	16,9	31,2	2,5	4,6	19,4	35,8	11,0	20,3	1,0	1,8	12,0	22,2	54,1
		QUINTO SEMESTRE																			
29	MEC 2249	MECÁNICA DE FLUIDOS II	4	50,0	0	0,0	4	50,0	2	25,0	0	0,0	2	25,0	1	12,5	1	12,5	2	25,0	8
30	MEC 3342	INSTALACIONES ELECTROMECÁNICAS	33	78,6	1	2,4	34	81,0	2	4,8	0	0,0	2	4,8	6	14,3	0	0,0	6	14,3	42
31	MEC 2243	PROCESOS DE MANUFACTURA II	4	40,0	0	0,0	4	40,0	2	20,0	0	0,0	2	20,0	4	40,0	0	0,0	4	40,0	10
32	MEC 2246	MECANISMOS	12	42,9	2	7,1	14	50,0	8	28,6	0	0,0	8	28,6	4	14,3	2	7,1	6	21,4	28
33	MEC 2253	MÁQUINAS HIDRAULICAS Y NEUMÁTICAS	18	18,2	0	0,0	18	18,2	49	49,5	3	3,0	52	52,5	29	29,3	0	0,0	29	29,3	99
34	MEC 2255	ELEMENTOS DE MAQUINAS I	15	26,8	1	1,8	16	28,6	23	41,1	0	0,0	23	41,1	14	25,0	3	5,4	17	30,4	56
35	MCT 2410	DINÁMICA DE SISTEMAS	13	92,9	1	7,1	14	100,0	0	0,0	0	0,0	0	0,0	0	0,0	0	0,0	0	0,0	14
36	MEC 2261	MECÁNICA DE MATERIALES II	5	62,5	0	0,0	5	62,5	1	12,5	0	0,0	1	12,5	2	25,0	0	0,0	2	25,0	8
	TOTAL ALUMNOS CON ASIGNATURAS QUINTO SEMESTRE		104		5		109		87		3		90		60		6		66		265
	PROMEDIO ALUMNOS CON ASIGNATURA QUINTO SEMEST		13,0	39,2	0,6	1,9	13,6	41,1	10,9	32,8	0,4	1,1	11,3	34,0	7,5	22,6	0,8	2,3	8,3	24,9	33,1
		SEXTO SEMESTRE																			
37	MEC 2251	TRANSFERENCIA DE CALOR	14	20,3	2	2,9	16	23,2	38	55,1	2	2,9	40	58,0	11	15,9	2	2,9	13	18,8	69
38	MEC 3263	ELEMENTOS DE MÁQUINAS II	29	48,3	1	1,7	30	50,0	17	28,3	0	0,0	17	28,3	12	20,0	1	1,7	13	21,7	60
39	MEC 2252	MÁQUINAS HIDRAULICAS	4	23,5	0	0,0	4	23,5	10	58,8	0	0,0	10	58,8	3	17,6	0	0,0	3	17,6	17
40	MEC 2331	MÁQUINAS TÉRMICAS I	20	90,9	0	0,0	20	90,9	2	9,1	0	0,0	2	9,1	0	0,0	0	0,0	0	0,0	22
41	MEC 2334	VIBRACIONES MECÁNICAS	8	42,1	0	0,0	8	42,1	7	36,8	0	0,0	7	36,8	4	21,1	0	0,0	4	21,1	19
	TOTAL ALUMNOS CON ASIGNATURAS DEL SEXTO SEMESTR		75		3		78		74		2		76		30		3		33		187
	PROMEDIO ALUMNOS CON ASIGNATURA DEL SEXTO SEME		15,0	40,1	0,6	1,6	15,6	41,7	14,8	39,6	0,4	1,1	15,2	40,6	6,0	16,0	0,6	1,6	6,6	17,6	37,4
		SEPTIMO SEMESTRE																			
42	MCT 2310	TRANSMISIONES MECÁNICAS	6	66,7	1	11,1	7	77,8	1	11,1	0	0,0	1	11,1	0	0,0	1	11,1	1	11,1	9
43	MEC 3264	ESTRUCTURAS METÁLICAS	3	20,0	0	0,0	3	20,0	4	26,7	0	0,0	4	26,7	6	40,0	2	13,3	8	53,3	15
44	MEC 3332	MÁQUINAS NEUMÁTICAS	6	21,4	0	0,0	6	21,4	19	67,9	0	0,0	19	67,9	3	10,7	0	0,0	3	10,7	28
45	MEC 3500	INGENIERÍA ENERGÉTICA	5	56	0	0,0	5	56	1	11,1	0	0,0	1	11,1	3	33,3	0	0,0	3	33,3	9
	TOTAL ALUMNOS CON ASIGNATURAS SEPTIMO SEMESTRE		20		1		21		25		0		25		12		3		15		61
	PROMEDIO ALUMNOS CON ASIGNATURA SEPTIMO SEMEST		5,0	32,8	0,3	1,6	5,3	34,4	6,3	41,0	0,0	0,0	6,3	41,0	3,0	19,7	0,8	4,9	3,8	24,6	15,3

Continúa…

Cuadro 28
FACULTAD NACIONAL DE INGENIERÍA
CARRERA: INGENIERÍA MECÁNICA, INGENIERÍA ELECTROMECÁNICA E INGENIERÍA MECATRÓNICA
PROMOCIÓN Y RETENCIÓN POR ASIGNATURA
SEMESTRE II-2024

ASIGNATURA			ALUMNOS POR ASIGNATURA																		Total Alumnos Inscritos
			APROBADOS						REPROBADOS						ABANDONOS						
			Varones		Mujeres		Total		Varones		Mujeres		Total		Varones		Mujeres		Total		
Nº	SIGLA	NOMBRE	Nº	%	Nº	%	Nº	%	Nº	%	Nº	%	Nº	%	Nº	%	Nº	%	Nº	%	
		OCTAVO SEMESTRE																			
46	MEC 3337	MÁQUINAS TERMICAS II	16	43,2	0	0,0	16	43,2	13	35,1	2	5,4	15	40,5	5	13,5	1	2,7	6	16,2	37
47	MEC 3300	INGENIERÍA DE MANTENIMIENTO	44	32,6	15	11,1	59	43,7	35	25,9	16	11,9	51	37,8	19	14,1	6	4,4	25	18,5	135
48	MCT 3370	MANTENIMIENTO DE EQUIPOS MECATRÓNICOS	18	51,4	4	11,4	22	62,9	0	0,0	2	5,7	2	5,7	10	28,6	1	2,9	11	31,4	35
49	MEC 3330	DISEÑO DE MÁQUINAS	10	27,8	0	0,0	10	27,8	13	36,1	0	0,0	13	36,1	13	36,1	0	0,0	13	36,1	36
50	MEC 3333	AUTOMATIZACIÓN HIDRAULICA Y NEUMÁTICA	11	29,7	0	0,0	11	29,7	14	37,8	1	2,7	15	40,5	10	27,0	1	2,7	11	29,7	37
51	MEC 3339	PRÁCTICAS EN LA INDUSTRIA I	14	20,9	2	3,0	16	23,9	0	0,0	0	0,0	0	0,0	50	74,6	1	1,5	51	76,1	67
52	MEC 3550	MANUFACTURA INTEGRADA POR COMPUTADORA	30	50,0	2	3,3	32	53,3	20	33,3	2	3,3	22	36,7	6	10,0	0	0,0	6	10,0	60
	TOTAL ALUMNOS CON ASIGNATURAS OCTAVO SEMESTRE		143		23		166		95		23		118		113		10		123		407
	PROMEDIO ALUMNOS CON ASIGNATURA OCTAVO SEMEST		20,4	35,1	3,3	5,7	23,7	40,8	13,6	23,3	3,3	5,7	16,9	29,0	16,1	27,8	1,4	2,5	17,6	30,2	58,1
		NOVENO SEMESTRE																			
53	MEC 3343	MÁQUINAS TERMICAS III	11	73	1	6,7	12	80,0	2	13,3	0	0,0	2	13,3	1	6,7	0	0,0	1	6,7	15
54	MCT 3340	PRÁCTICAS EN LA INDUSTRIA	4	30,8	0	0,0	4	31	0	0,0	0	0,0	0	0,0	9	69,2	0	0,0	9	69,2	13
55	MCT 3380	DISEÑO DE EQUIPOS MECATRÓNICOS	10	83,3	0	0,0	10	83,3	0	0,0	0	0,0	0	0,0	1	8,3	1	8,3	2	16,7	12
56	MEC 3338	REFRIGERACIÓN Y AIRE ACONDICIONADO	19	22,1	2	2,3	21	24,4	56	65,1	0	0,0	56	65,1	9	10,5	0	0,0	9	10,5	86
57	MEC 3340	MÁQUINAS DE ELEVACIÓN Y TRANSPORTE	33	53,2	1	1,6	34	54,8	25	40,3	1	1,6	26	41,9	2	3,2	0	0,0	2	3,2	62
58	MEC 3341	INGENIERÍA AUTOMOTRIZ	24	36,4	2	3,0	26	39,4	25	37,9	1	1,5	26	39,4	14	21,2	0	0,0	14	21,2	66
59	MEC 3345	PRÁCTICAS EN LA INDUSTRIA II	9	31,0	2	6,9	11	37,9	0	0,0	0	0,0	0	0,0	17	58,6	1	3,4	18	62,1	29
60	MEC 3390	GRADUACIÓN I	34	50,0	1	1,5	35	51,5	22	32,4	1	1,5	23	33,8	9	13,2	1	1,5	10	14,7	68
	TOTAL ALUMNOS CON ASIGNATURAS NOVENO SEMESTRE		144		9		153		130		3		133		62		3		65		351
	PROMEDIO ALUMNOS CON ASIGNATURA NOVENO SEMEST		18,0	41,0	1,1	2,6	19,1	43,6	16,3	37,0	0,4	0,9	16,6	37,9	7,8	17,7	0,4	0,9	8,1	18,5	43,9
		DECIMO SEMESTRE																			
61	MEC 3399	GRADUACIÓN II	0	0,0	0	0,0	0	0,0	0	0,0	0	0,0	0	0,0	45	98	1	2,2	46	100	46
	TOTAL ALUMNOS CON ASIGNATURAS DECIMO SEMESTRE		0		0		0		0		0		0		45		1		46		46
	PROMEDIO ALUMNOS CON ASIGNATURA DECIMO SEMEST		0,0	0,0	0,0	0,0	0,0	0,0	0,0	0,0	0,0	0,0	0,0	0,0	45,0	98	1,0	2,2	46,0	100	46,0
	TOTAL ALUMNOS EN LA CARRERA		1165		171		1336		1350		154		1504		1304		132		1436		4276
	PROMEDIO ALUMNO-ASIGNATURA EN LA CARRERA		19,1	27,2	2,8	4,0	21,9	31,2	22,1	31,6	2,5	3,6	24,7	35,2	21,4	30,5	2,2	3,1	23,5	33,6	70,1

Cuadro 29
FACULTAD NACIONAL DE INGENIERÍA
CARRERA: INGENIERÍA QUÍMICA E INGENIERÍA DE ALIMENTOS
PROMOCIÓN Y RETENCIÓN POR ASIGNATURA
SEMESTRE II-2024

ASIGNATURA			ALUMNOS POR ASIGNATURA																		Total Alumnos Inscritos
			APROBADOS						REPROBADOS						ABANDONOS						
			Varones		Mujeres		Total		Varones		Mujeres		Total		Varones		Mujeres		Total		
Nº	SIGLA	NOMBRE	Nº	%	Nº	%	Nº	%	Nº	%	Nº	%	Nº	%	Nº	%	Nº	%	Nº	%	
		PRIMER SEMESTRE																			
1	FIS 1100	FISICA I	9	14,8	11	16,4	20	31,2	14	20,9	13	19,4	27	40,3	9	13,4	11	16,4	20	29,9	67
2	MAT 1100	ALGEBRA I	9	8,3	30	27,5	39	35,8	16	14,7	18	16,5	34	31,2	24	22,0	12	11,0	36	33,0	109
3	MAT 1101	CÁLCULO I	9	9,0	16	16,0	25	25,0	18	18,0	21	21,0	39	39,0	22	22,0	14	14,0	36	36,0	100
4	QMC 1100	QUIMICA GENERAL	11	9,8	27	24,1	38	33,9	15	13,4	27	24,1	42	37,5	18	16,1	14	12,5	32	28,6	112
	TOTAL ALUMNOS CON ASIGNATURAS PRIMER SEMESTRE		38		84		122		63		79		142		73		51		124		388
	PROMEDIO ALUMNOS CON ASIGNATURA PRIMER SEMESTR		9,5	9,8	21,0	21,6	30,5	31,4	15,8	16,2	19,8	20,4	35,5	36,6	18,3	18,8	12,8	13,1	31,0	32,0	97,0
		SEGUNDO SEMESTRE																			
5	FIS 1102	FÍSICA II	9	11,1	28	34,6	37	45,7	10	12,3	16	19,8	26	32,1	6	7,4	12	14,8	18	22,2	81
6	MAT 1102	CÁLCULO II	7	6,7	14	13,5	21	20,2	21	20,2	37	35,6	58	55,8	8	7,7	17	16,3	25	24,0	104
7	MAT 1103	ALGEBRA II	8	9,1	14	15,9	22	25,0	10	11,4	23	26,1	33	37,5	13	14,8	20	22,7	33	37,5	88
8	PQA 1500	BIOLOGÍA	1	9,1	4	36,4	5	45,5	0	0,0	5	45,5	5	45,5	1	9,1	0	0,0	1	9,1	11
9	PRQ 1100	INTRODUCCIÓN A LA INGENIERÍA QUÍMICA	15	22,1	31	45,6	46	67,6	2	2,9	6	8,8	8	11,8	8	11,8	6	8,8	14	20,6	68
10	MAT 1135	ESTADÍSTICA I	11	19,0	12	20,7	23	39,7	11	19,0	5	8,6	16	27,6	8	13,8	11	19,0	19	32,8	58
11	QMC 1200	QUÍMICA ORGÁNICA I	6	4,7	8	6,3	14	10,9	30	23,4	65	50,8	95	74,2	12	9,4	7	5,5	19	14,8	128
12	QMC 1320	QUÍMICA ANALÍTICA GENERAL	3	4,9	10	16,4	13	21,3	12	19,7	17	27,9	29	47,5	11	18,0	8	13,1	19	31,1	61
	TOTAL ALUMNOS CON ASIGNATURAS SEGUNDO SEMESTRE		60		121		181		96		174		270		67		81		148		599
	PROMEDIO ALUMNOS CON ASIGNATURA SEGUNDO SEMES		7,5	10,0	15,1	20,2	22,6	30,2	12,0	16,0	21,8	29,0	33,8	45,1	8,4	11,2	10,1	13,5	18,5	24,7	74,9
		TERCER SEMESTRE																			
13	FIS 1200	FÍSICA III	5	8,9	11	19,6	16	28,6	14	25,0	12	21,4	26	46,4	11	19,6	3	5,4	14	25,0	56
14	MAT 1104	FUNDAMENTOS DE PROGRAMACIÓN	11	16,7	12	18,2	23	34,8	7	10,6	19	28,8	26	39,4	10	15,2	7	10,6	17	25,8	66
15	MAT 1207	ECUACIONES DIFERENCIALES I	5	5,4	15	15,0	20	20,4	21	22,6	33	35,5	54	58,1	7	7,5	12	12,9	19	20,4	93
16	PQA 1301	QUÍMICA Y BIOQUIMICA DE ALIMIENTOS	2	25,0	2	25,0	4	50,0	1	12,5	3	37,5	4	50,0	0	0,0	0	0,0	0	0,0	8
17	PRQ 3234	DISEÑO EXPERIMENTAL Y OPTIMIZACIÓN	9	17,0	13	24,5	22	41,5	7	13,2	17	32,1	24	45,3	3	5,7	4	7,5	7	13,2	53
18	PRQ 3250	QUIMICA Y MICROBIOLOGIA APLICADA	9	37,5	12	50,0	21	87,5	1	4,2	1	4,2	2	8,3	1	4,2	0	0,0	1	4,2	24
19	PRQ 3700	TEORIA DEL CONOCIMIENTO	9	30,0	18	60,0	27	90,0	0	0,0	0	0,0	0	0,0	0	0,0	3	10,0	3	10,0	30
20	QMC 1206	FISICOQUÍMICA I	2	4,2	12	25,0	14	29,2	8	16,7	17	35,4	25	52,1	6	12,5	3	6,3	9	18,8	48
	TOTAL ALUMNOS CON ASIGNATURAS TERCER SEMESTRE		52		95		147		59		102		161		38		32		70		378
	PROMEDIO ALUMNOS CON ASIGNATURA TERCER SEMESTR		6,5	13,8	11,9	25,1	18,4	38,9	7,4	15,6	12,8	27,0	20,1	42,6	4,8	10,1	4,0	8,5	8,8	18,5	47,3
		CUARTO SEMESTRE																			
21	MAT 1105	MÉTODOS NUMERICOS I	11	15,3	19	26,4	30	41,7	10	13,9	16	22,2	26	36,1	9	12,5	7	9,7	16	22,2	72
22	PQA 1302	MICROBIOLOGÍA DE LOS ALIMENTOS	0	0,0	3	37,5	3	37,5	2	25,0	3	37,5	5	62,5	0	0,0	0	0,0	0	0,0	8
23	PRQ 2201	TERMODINÁMICA I	6	6,0	3	3,0	9	9,0	15	15,0	57	57,0	72	72,0	8	8,0	11	11,0	19	19,0	100
24	PRQ 2206	BALANCE DE MATERIA Y ENERGÍA	8	26,7	9	30,0	17	56,7	3	10,0	4	13,3	7	23,3	1	3,3	5	16,7	6	20,0	30
25	MAT 2208	ECUACIONES DIFERENCIALES II	4	26,7	8	53,3	12	80,0	0	0,0	1	6,7	1	6,7	0	0,0	2	13,3	2	13,3	15
26	MAT 2315	TRANSFORMADAS INTEGRALES	1	100	0	0,0	1	100,0	0	0,0	0	0,0	0	0,0	0	0,0	0	0,0	0	0,0	1

Continúa…

Cuadro 29
FACULTAD NACIONAL DE INGENIERÍA
CARRERA: INGENIERÍA QUÍMICA E INGENIERÍA DE ALIMENTOS
PROMOCIÓN Y RETENCIÓN POR ASIGNATURA
SEMESTRE II-2024

ASIGNATURA			ALUMNOS POR ASIGNATURA																		Total Alumnos Inscritos
			APROBADOS						REPROBADOS						ABANDONOS						
			Varones		Mujeres		Total		Varones		Mujeres		Total		Varones		Mujeres		Total		
Nº	SIGLA	NOMBRE	Nº	%	Nº	%	Nº	%	Nº	%	Nº	%	Nº	%	Nº	%	Nº	%	Nº	%	
27	QMC 1400	ANÁLISIS INSTRUMENTAL	10	33,3	13	43,3	23	76,7	0	0,0	0	0,0	0	0,0	4	13,3	3	10,0	7	23,3	30
	TOTAL ALUMNOS CON ASIGNATURAS CUARTO SEMESTRE		40		55		95		30		81		111		22		28		50		256
	PROMEDIO ALUMNOS CON ASIGNATURA CUARTO SEMEST		5,7	15,6	7,9	21,5	13,6	37,1	4,3	11,7	11,6	31,6	15,9	43,4	3,1	8,6	4,0	10,9	7,1	19,5	36,6
		QUINTO SEMESTRE																			
28	PQA 3850	OPERACIONES ALIMENTARIAS I	2	3,3	0	0,0	2	3,3	0	0,0	5	71,4	5	71,4	0	0,0	0	0,0	0	0,0	7
29	PRQ 2200	FENÓMENOS DE TRANSPORTE	5	6,4	6	7,7	11	14,1	10	12,8	41	52,6	51	65,4	5	6,4	11	14,1	16	20,5	78
30	PRQ 2221	TERMODINÁMICA II	6	8,7	7	10,1	13	18,8	11	15,9	33	47,8	44	63,8	5	7,2	7	10,1	12	17,4	69
31	PRQ 3218	OPERACIONES DE TRANSFERENCIA DE FLUIDO Y CALOR	8	8,7	20	21,7	28	30,4	13	14,1	44	47,8	57	62,0	4	4,3	3	3,3	7	7,6	92
32	PRQ 3257	ECONOMÍA APLICADA	6	17,1	16	45,7	22	62,9	3	8,6	5	14,3	8	22,9	2	5,7	3	8,6	5	14,3	35
33	PRQ 3353	GESTIÓN AMBIENTAL	7	26,9	15	57,7	22	84,6	0	0,0	0	0,0	0	0,0	1	3,8	3	11,5	4	15,4	26
34	PRQ 3450	INTRODUCCIÓN A LA INDUSTRIA DEL GAS Y PETRÓLEO	4	19,0	11	52,4	15	71,4	2	9,5	2	9,5	4	19,0	0	0,0	2	9,5	2	9,5	21
	TOTAL ALUMNOS CON ASIGNATURAS QUINTO SEMESTRE		38		75		113		39		130		169		17		29		46		328
	PROMEDIO ALUMNOS CON ASIGNATURA QUINTO SEMEST		5,4	11,6	10,7	22,9	16,1	34,5	5,6	11,9	18,6	39,6	24,1	51,5	2,4	5,2	4,1	8,8	6,6	14,0	46,9
		SEXTO SEMESTRE																			
35	PRQ 3208	DISEÑO DE REACTORES I	1	1,6	4	6,3	5	7,9	10	15,9	36	57,1	46	73,0	4	6,3	8	12,7	12	19,0	63
36	PQA 3851	OPERACIONES ALIMENTARIAS II	0	0,0	3	30,0	3	30,0	0	0,0	5	50,0	5	50,0	0	0,0	2	20,0	2	20,0	10
37	PQA 3853	GESTIÓN DEL AGUA EN LA INDUSTRIA	0	0,0	6	86	6	86	0	0,0	1	14,3	1	14,3	0	0,0	0	0,0	0	0,0	7
38	PQA 3854	INOCUIDAD Y SEGURIDAD ALIMENTARIA	1	33,3	2	66,7	3	100	0	0,0	0	0,0	0	0,0	0	0,0	0	0,0	0	0,0	3
39	PQA 3860	TECNOLOGÍA DE HARINAS Y CEREALES	0	0,0	3	60,0	3	60,0	0	0,0	0	0,0	0	0,0	1	20,0	1	20,0	2	40,0	5
40	PRQ 2202	OPERACIONES UNITARIAS I	3	3,1	5	5,2	8	8,3	21	21,9	56	58,3	77	80,2	4	4,2	7	7,3	11	11,5	96
41	PRQ 2240	MATERIALES EN PROCESOS QUÍMICOS	5	10,4	8	16,7	13	27,1	6	12,5	18	37,5	24	50,0	5	10,4	6	12,5	11	22,9	48
42	PRQ 3212	ELECTROQUÍMICA INDUSTRIAL	1	7,1	9	64,3	10	71,4	0	0,0	2	14,3	2	14,3	1	7,1	1	7,1	2	14,3	14
43	PRQ 3219	OPERACIONES DE TRANSFERENCIA DE MASA	7	11,7	8	13,3	15	25,0	20	33,3	20	33,3	40	66,7	3	5,0	2	3,3	5	8,3	60
44	PRQ 3251	TECNOLOGÍA DE ALIMENTOS I	1	7,7	11	84,6	12	92	1	7,7	0	0,0	1	7,7	0	0,0	0	0,0	0	0,0	13
45	PRQ 3451	GAS NATURAL	2	25,0	2	25,0	4	50,0	1	12,5	1	12,5	2	25,0	1	12,5	1	12,5	2	25,0	8
46	PRQ 3550	PROCESAMIENTO DE RECURSOS EVAPORITICO	9	36,0	12	48,0	21	84,0	1	4,0	1	4,0	2	8,0	1	4,0	1	4,0	2	8,0	25
47	PRQ 3701	LIDERAZGO EMPRESARIAL	13	35,1	17	45,9	30	81,1	1	2,7	2	5,4	3	8,1	3	8,1	1	2,7	4	10,8	37
	TOTAL ALUMNOS CON ASIGNATURAS SEXTO SEMESTRE		43		90		133		61		142		203		23		30		53		389
	PROMEDIO ALUMNOS CON ASIGNATURA SEXTO SEMESTRE		3,5	11,1	7,2	23,1	10,7	34,2	4,3	15,7	8,8	36,5	13,1	52,2	1,6	5,9	1,8	7,7	3,4	13,6	27,2
		SEPTIMO SEMESTRE																			
48	PRQ 3252	CONTROL DE CALIDAD E INOCUIDAD DE ALIMENTOS	4	33,3	7	58,3	11	92	0	0,0	0	0,0	0	0,0	0	0,0	1	8,3	1	8,3	12
49	PRQ 3352	TECNOLOGÍA AMBIENTAL II	0	0,0	5	83,3	5	83,3	0	0,0	0	0,0	0	0,0	0	0,0	1	16,7	1	16,7	6
50	PRQ 3350	SISTEMAS ECOLÓGICOS Y QUÍMICA AMBIENTAL	2	28,6	3	42,9	5	71,4	1	14,3	1	14,3	2	28,6	0	0,0	0	0,0	0	0,0	7
51	PRQ 3640	TECNOLOGÍA QUIMICA I	3	30,0	5	50,0	8	80,0	0	0,0	0	0,0	0	0,0	0	0,0	2	20,0	2	20,0	10
52	PQA 3852	OPERACIONES ALIMENTARIAS III	1	25,0	2	50,0	3	75,0	0	0,0	0	0,0	0	0,0	0	0,0	1	25,0	1	25,0	4
53	PQA 3861	TECNOLOGÍA DE LÁCTEOS	1	16,7	5	83,3	6	100,0	0	0,0	0	0,0	0	0,0	0	0,0	0	0,0	0	0,0	6

Continúa…

Cuadro 29
FACULTAD NACIONAL DE INGENIERÍA
CARRERA: INGENIERÍA QUÍMICA E INGENIERÍA DE ALIMENTOS
PROMOCIÓN Y RETENCIÓN POR ASIGNATURA
SEMESTRE II-2024

ASIGNATURA			ALUMNOS POR ASIGNATURA																		Total Alumnos Inscritos
			APROBADOS						REPROBADOS						ABANDONOS						
			Varones		Mujeres		Total		Varones		Mujeres		Total		Varones		Mujeres		Total		
Nº	SIGLA	NOMBRE	Nº	%	Nº	%	Nº	%	Nº	%	Nº	%	Nº	%	Nº	%	Nº	%	Nº	%	
54	PRQ 2203	OPERACIONES UNITARIAS II	6	11,3	8	15,1	14	26,4	9	17,0	24	45,3	33	62,3	0	0,0	6	11,3	6	11,3	53
55	PRQ 3103	LEGISLACIÓN INDUSTRIAL	10	30,3	21	63,6	31	93,9	0	0,0	0	0,0	0	0,0	2	6,1	0	0,0	2	6,1	33
56	PRQ 3209	DISEÑO DE REACTORES II	9	22,5	15	37,5	24	60,0	1	2,5	10	25,0	11	27,5	1	2,5	4	10,0	5	12,5	40
57	PRQ 3351	TECNOLOGÍA AMBIENTAL I	4	57,1	1	14	5	71	1	14,3	1	14,3	2	28,6	0	0,0	0	0,0	0	0,0	7
58	PRQ 3452	TECNOLOGÍA DEL PETRÓLEO	2	11,1	5	27,8	7	38,9	3	16,7	3	16,7	6	33,3	4	22,2	1	5,6	5	27,8	18
59	PRQ 3552	MANTENIMIENTO Y SEGURIDAD INDUSTRIAL EN PROCESOS QUÍMICOS	8	23,5	16	47,1	24	70,6	3	8,8	5	14,7	8	23,5	0	0,0	2	5,9	2	5,9	34
60	PQA 3950	ANÁLISIS DE ALIMENTOS	3	33,3	4	44,4	7	77,8	0	0,0	0	0,0	0	0,0	2	22,2	0	0,0	2	22,2	9
	TOTAL ALUMNOS CON ASIGNATURAS SEPTIMO SEMESTRE		53		97		150		18		44		62		9		18		27		239
	PROMEDIO ALUMNOS CON ASIGNATURA SEPTIMO SEMEST		4,1	22,2	7,5	40,6	11,5	62,8	1,4	7,5	3,4	18,4	4,8	25,9	0,7	3,8	1,4	7,5	2,1	11,3	18,4
		OCTAVO SEMESTRE																			
61	PRQ 3630	MAQUINARIA Y EQUIPOS INDUSTRIALES	13	32,5	11	27,5	24	60,0	3	7,5	9	22,5	12	30,0	1	2,5	3	7,5	4	10,0	40
62	PRQ 3210	INSTRUMENTACIÓN Y CONTROL AUTOMÁTICO	6	17,1	19	54,3	25	71,4	0	0,0	9	25,7	9	25,7	0	0,0	1	2,9	1	3	35
63	PRQ 3253	TECNOLOGÍA DE ALIMENTOS II	1	6,7	4	27	5	33,3	3	20,0	3	20,0	6	40,0	2	13,3	2	13,3	4	26,7	15
64	PQA 3817	REACTORES EN LA INDUSTRIA ALIMENTARIA	2	40,0	3	60,0	5	100,0	0	0,0	0	0,0	0	0,0	0	0,0	0	0,0	0	0,0	5
65	PQA 3862	TECNOLOGÍA DE CARNES	0	0,0	5	100	5	100,0	0	0,0	0	0,0	0	0,0	0	0,0	0	0,0	0	0,0	5
66	PRQ 3204	OPERACIONES UNITARIAS III	7	10,8	9	13,8	16	24,6	10	15,4	35	53,8	45	69,2	0	0,0	4	6,2	4	6,2	65
67	PRQ 3217	DISEÑO DE REACTORES III	6	25,0	11	45,8	17	70,8	0	0,0	6	25,0	6	25,0	1	4,2	0	0,0	1	4,2	24
68	PRQ 3453	PETROQUÍMICA GENERAL	6	33,3	8	44,4	14	77,8	0	0,0	0	0,0	0	0,0	2	11,1	2	11,1	4	22,2	18
69	PQA 3960	DISEÑO DE PRODUCTOS ALIMENTARIOS	0	0,0	4	57,1	4	57,1	1	14,3	0	0,0	1	14,3	1	14,3	1	14,3	2	28,6	7
	TOTAL ALUMNOS CON ASIGNATURAS OCTAVO SEMESTRE		41		74		115		17		62		79		7		13		20		214
	PROMEDIO ALUMNOS CON ASIGNATURA OCTAVO SEMEST		4,6	19,2	8,2	34,6	12,8	53,7	1,9	7,9	6,9	29,0	8,8	36,9	0,8	3,3	1,4	6,1	2,2	9,3	23,8
		NOVENO SEMESTRE																			
70	PRQ 3391	SEMINARIO TALLER GRADUACIÓN I	5	6	7	8	12	13,8	8	9,2	32	36,8	40	46,0	12	13,8	23	26	35	40	87
71	PRQ 3297	DISEÑO DE PLANTAS QUÍMICAS	7	8,0	16	18	23	26	5	5,7	36	40,9	41	46,6	9	10,2	15	17,0	24	27,3	88
72	PQA 3863	TECNOLOGÍA DE FRUTAS Y HORTALIZAS	1	16,7	5	83,3	6	100,0	0	0,0	0	0,0	0	0,0	0	0,0	0	0,0	0	0,0	6
73	PQA 3864	TECNOLOGÍA DE GRASAS Y ACEITES	1	20,0	3	60,0	4	80,0	0	0,0	1	20,0	1	20,0	0	0,0	0	0,0	0	0,0	5
74	PRQ 3205	OPERACIONES UNITARIAS IV	7	10,9	7	10,9	14	21,9	11	17,2	35	54,7	46	71,9	1	1,6	3	4,7	4	6,3	64
75	PRQ 3225	PRÁCTICAS EN LA INDUSTRIA	1	1,3	19	24,1	20	25,3	0	0,0	0	0,0	0	0,0	20	25,3	39	49,4	59	74,7	79
76	PRQ 3232	SIMULACIÓN DE PROCESOS	3	3,8	12	15,4	15	19,2	5	6,4	31	39,7	36	46,2	9	11,5	18	23,1	27	34,6	78
	TOTAL ALUMNOS CON ASIGNATURAS NOVENO SEMESTRE		25		69		94		29		135		164		51		98		149		407
	PROMEDIO ALUMNOS CON ASIGNATURA NOVENO SEMEST		3,6	6,1	9,9	17,0	13,4	23,1	4,1	7,1	19,3	33,2	23,4	40,3	7,3	12,5	14,0	24,1	21,3	36,6	58,1
		DECIMO SEMESTRE																			
77	PRQ 3392	SEMINARIO TALLER GRADUACIÓN II	2	2,4	15	17,9	17	20,2	7	8,3	21	25,0	28	33,3	8	9,5	31	36,9	39	46,4	84
78	PRQ 3399	GRADUACIÓN	0	0,0	0	0,0	0	0,0	0	0,0	0	0,0	0	0,0	5	19,2	21	80,8	26	100	26
	TOTAL ALUMNOS CON ASIGNATURAS DECIMO SEMESTRE		2		15		17		7		21		28		13		52		65		110
	PROMEDIO ALUMNOS CON ASIGNATURA DECIMO SEMEST		1,0	1,8	7,5	13,6	8,5	15,5	3,5	6,4	10,5	19,1	14,0	60,9	6,5	11,8	26	47,3	32,5	59,1	55,0
	TOTAL ALUMNOS EN LA CARRERA		392		775		1167		419		970		1389		320		432		752		3308
	PROMEDIO ALUMNO-ASIGNATURA EN LA CARRERA		5,1	11,9	10,0	23,4	15,1	35,3	5,3	12,7	12,1	29,3	17,4	42,0	4,1	9,7	5,5	13,1	9,6	22,7	42,1

Cuadro 30
FACULTAD NACIONAL DE INGENIERÍA
CARRERA: INGENIERÍA GEOLÓGICA
PROMOCIÓN Y RETENCIÓN POR ASIGNATURA
SEMESTRE II-2024

ASIGNATURA			ALUMNOS POR ASIGNATURA																		Total Alumnos Inscritos
			APROBADOS						REPROBADOS						ABANDONOS						
			Varones		Mujeres		Total		Varones		Mujeres		Total		Varones		Mujeres		Total		
Nº	SIGLA	NOMBRE	Nº	%	Nº	%	Nº	%	Nº	%	Nº	%	Nº	%	Nº	%	Nº	%	Nº	%	
		PRIMER SEMESTRE																			
1	FIS 1100	FISICA I	3	4,9	3	23,1	6	28,0	1	7,7	2	15,4	3	23,1	4	30,8	0	0,0	4	30,8	13
2	MAT 1100	ALGEBRA I	4	18,2	3	13,6	7	31,8	6	27,3	3	13,6	9	40,9	5	22,7	1	4,5	6	27,3	22
3	MAT 1101	CÁLCULO I	8	30,8	2	7,7	10	38,5	5	19,2	7	26,9	12	46,2	4	15,4	0	0,0	4	15,4	26
4	QMC 1100	QUÍMICA GENERAL	8	25,8	5	16,1	13	41,9	6	19,4	5	16,1	11	35,5	5	16,1	2	6,5	7	22,6	31
	TOTAL ALUMNOS CON ASIGNATURAS PRIMER SEMESTRE		23		13		36		18		17		35		18		3		21		92
	PROMEDIO ALUMNOS CON ASIGNATURA PRIMER SEMESTI		5,8	25,0	3,3	14,1	9,0	39,1	4,5	19,6	4,3	18,5	8,8	38,0	4,5	19,6	0,8	3,3	5,3	22,8	23,0
		SEGUNDO SEMESTRE																			
5	FIS 1102	FÍSICA II	5	21,7	6	26,1	11	47,8	5	21,7	3	13,0	8	34,8	2	8,7	2	8,7	4	17,4	23
6	MAT 1102	CÁLCULO II	1	4,5	6	27,3	7	31,8	4	18,2	5	22,7	9	40,9	6	27,3	0	0,0	6	27,3	22
7	MAT 1103	ALGEBRA II	0	0,0	0	0,0	0	0,0	1	100	0	0,0	1	100	0	0,0	0	0,0	0	0,0	1
8	MAT 1135	ESTADÍSTICA I	0	0,0	2	10,5	2	10,5	4	21,1	2	10,5	6	31,6	7	36,8	4	21,1	11	57,9	19
9	MAT 1104	FUNDAMENTOS DE PROGRAMACIÓN	5	21,7	3	13,0	8	34,8	4	17,4	3	13,0	7	30,4	3	13,0	5	21,7	8	34,8	23
10	GLG 1100	GEOLOGÍA GENERAL	15	30,0	8	16,0	23	46,0	5	10,0	1	2,0	6	12,0	12	24,0	9	18,0	21	42,0	50
11	GLG 1104	GEOMETRIA DESCRIPTIVA	6	28,6	5	23,8	11	52,4	3	14,3	1	4,8	4	19,0	3	14,3	3	14,3	6	28,6	21
12	GLG 1201	MINERALOGIA GENERAL	4	13,8	3	10,3	7	24,1	8	27,6	1	3,4	9	31,0	10	34,5	3	10,3	13	44,8	29
	TOTAL ALUMNOS CON ASIGNATURAS SEGUNDO SEMESTRE		36		33		69		34		16		50		43		26		69		188
	PROMEDIO ALUMNOS CON ASIGNATURA SEGUNDO SEMES		4,5	19,1	4,1	17,6	8,6	36,7	4,3	18,1	2,0	8,5	6,3	26,6	5,4	22,9	3,3	13,8	8,6	36,7	23,5
		TERCER SEMESTRE																			
13	FIS 1200	FÍSICA III	2	13,3	0	0,0	2	13,3	5	33,3	4	26,7	9	60,0	4	26,7	0	0,0	4	26,7	15
14	MAT 1207	ECUACIONES DIFERENCIALES I	2	15,4	0	0,0	2	15,4	3	23,1	3	23,1	6	46,2	2	15,4	3	23,1	5	38,5	13
15	QMC 1104	QUÍMICA INORGÁNICA	2	9,1	5	22,7	7	31,8	3	13,6	3	13,6	6	27,3	7	31,8	2	9,1	9	40,9	22
16	QMC 1107	QUÍMICA ANALÍTICA CUALITATIVA	1	9,1	3	27,3	4	36,4	2	18,2	1	9,1	3	27,3	3	27,3	1	9	4	36	11
17	GLG 1200	GEOLOGÍA FÍSICA	1	14,3	3	42,9	4	57,1	1	14,3	0	0,0	1	14,3	1	14,3	1	14,3	2	28,6	7
	TOTAL ALUMNOS CON ASIGNATURAS TERCER SEMESTRE		8		11		19		14		11		25		17		7		24		68
	PROMEDIO ALUMNOS CON ASIGNATURA TERCER SEMESTI		1,6	11,8	2,2	16,2	3,8	27,9	2,8	20,6	2,2	16,2	5,0	36,8	3,4	25,0	1,4	10,3	4,8	35,3	13,6
		CUARTO SEMESTRE																			
18	MAT 1105	MÉTODOS NUMÉRICOS I	0	0,0	3	37,5	3	37,5	0	0,0	0	0,0	0	0,0	3	37,5	2	25,0	5	62,5	8
19	GLG 2202	PALEONTOLOGÍA Y ECOLOGÍA	3	23,1	5	38,5	8	61,5	2	15,4	0	0,0	2	15,4	3	23,1	0	0,0	3	23,1	13
20	GLG 2205	GEOLOGÍA ESTRUCTURAL Y TECTÓNICA	3	23,1	1	7,7	4	30,8	5	38,5	2	15,4	7	53,8	2	15,4	0	0,0	2	15,4	13
21	GLG 2206	MINERALOGÍA ÓPTICA	2	28,6	3	42,9	5	71,4	0	0,0	0	0,0	0	0,0	1	14,3	1	14,3	2	28,6	7
22	GLG 2213	PETROLOGÍA IGNEA Y METAMORFICA	2	25,0	1	12,5	3	37,5	4	50,0	0	0,0	4	50,0	0	0,0	1	12,5	1	12,5	8
23	GLG 2216	SEDIMENTOLOGIA	4	57,1	1	14,3	5	71,4	0	0,0	0	0,0	0	0,0	1	14,3	1	14,3	2	28,6	7
24	GLG 4000	MINERALOGIA Y PETROGRAFIA	7	38,9	0	0,0	7	38,9	7	38,9	3	16,7	10	55,6	1	5,6	0	0,0	1	6	18
	TOTAL ALUMNOS CON ASIGNATURAS CUARTO SEMESTRE		21		14		35		18		5		23		11		5		16		74
	PROMEDIO ALUMNOS CON ASIGNATURA CUARTO SEMEST		3,0	28,4	2,0	18,9	5,0	47,3	2,6	24,3	0,7	6,8	3,3	31,1	1,6	14,9	0,7	6,8	2,3	21,6	10,6

Continúa…

Cuadro 30
FACULTAD NACIONAL DE INGENIERÍA
CARRERA: INGENIERÍA GEOLÓGICA
PROMOCIÓN Y RETENCIÓN POR ASIGNATURA
SEMESTRE II-2024

ASIGNATURA			ALUMNOS POR ASIGNATURA																		Total Alumnos Inscritos
			APROBADOS						REPROBADOS						ABANDONOS						
			Varones		Mujeres		Total		Varones		Mujeres		Total		Varones		Mujeres		Total		
Nº	SIGLA	NOMBRE	Nº	%	Nº	%	Nº	%	Nº	%	Nº	%	Nº	%	Nº	%	Nº	%	Nº	%	
		QUINTO SEMESTRE																			
25	GLG 2208	GEOMORFOLOGÍA Y RIESGOS NATURALES	0	0,0	2	33,3	2	33,3	1	16,7	0	0,0	1	16,7	3	50,0	0	0,0	3	50,0	6
26	GLG 2209	PETROGRAFÍA	4	33,3	1	8,3	5	41,7	1	8,3	0	0,0	1	8,3	5	41,7	1	8,3	6	50,0	12
27	GLG 2210	GEOQUÍMICA	3	23,1	1	7,7	4	30,8	3	23,1	1	7,7	4	30,8	3	23,1	2	15,4	5	38,5	13
28	GLG 2217	ESTRATIGRAFIA Y GEOLOGÍA HISTÓRICA	2	20,0	2	20,0	4	40,0	3	30,0	0	0,0	3	30,0	2	20,0	1	10,0	3	30,0	10
	TOTAL ALUMNOS CON ASIGNATURAS QUINTO SEMESTRE		9		6		15		8		1		9		13		4		17		41
	PROMEDIO ALUMNOS CON ASIGNATURA QUINTO SEMEST		2,3	22,0	1,5	14,6	3,8	36,6	2,0	19,5	0,3	2,4	2,3	22,0	3,3	31,7	1,0	9,8	4,3	41,5	10,3
		SEXTO SEMESTRE																			
29	GLG 2212	GEOFÍSICA APLICADA	5	31,3	2	12,5	7	43,8	5	31,3	2	12,5	7	43,8	2	12,5	0	0,0	2	12,5	16
30	GLG 2214	YACIMIENTOS I	8	40,0	8	40,0	16	80,0	3	15,0	1	5,0	4	20,0	0	0,0	0	0,0	0	0,0	20
31	GLG 2249	GEOLOGÍA APLICADA	8	33,3	6	25,0	14	58,3	6	25,0	0	0,0	6	25,0	3	12,5	1	4,2	4	16,7	24
32	GLG 2300	FOTOGEOLOGÍA	3	33,3	1	11,1	4	44,4	3	33,3	2	22,2	5	55,6	0	0,0	0	0,0	0	0,0	9
33	GLG 3219	GEOLOGÍA DEL PETRÓLEO	2	10,5	2	10,5	4	21,1	8	42,1	6	31,6	14	73,7	1	5,3	0	0,0	1	5,3	19
34	GLG 3305	GEOLOGÍA DE BOLIVIA	6	37,5	2	12,5	8	50,0	1	6,3	1	6,3	2	12,5	4	25,0	2	12,5	6	37,5	16
	TOTAL ALUMNOS CON ASIGNATURAS SEXTO SEMESTRE		32		21		53		26		12		38		10		3		13		104
	PROMEDIO ALUMNOS CON ASIGNATURA SEXTO SEMESTRE		5,3	30,8	3,5	20,2	8,8	51,0	4,3	25,0	2,0	11,5	6,3	36,5	1,7	9,6	0,5	2,9	2,2	12,5	17,3
		SEPTIMO SEMESTRE																			
35	GLG 3207	MINERAGRAFÍA	3	25,0	3	25,0	6	50,0	5	41,7	0	0,0	5	41,7	1	8,3	0	0,0	1	8,3	12
36	GLG 3218	SISTEMAS DE INFORMACIÓN GEOGRÁFICA Y TELEDETECCIÓN	4	21,1	4	21,1	8	42,1	7	36,8	4	21,1	11	57,9	0	0,0	0	0,0	0	0,0	19
37	GLG 3229	GEOQUÍMICA APLICADA	2	25,0	2	25,0	4	50,0	0	0,0	0	0,0	0	0,0	2	25,0	2	25,0	4	50,0	8
38	GLG 3301	GEOTECNIA	1	11,1	2	22,2	3	33,3	4	44,4	1	11,1	5	55,6	1	11,1	0	0,0	1	11,1	9
39	GLG 3317	GEOLOGÍA ASISTIDA POR COMPUTADORA	4	25,0	1	6,3	5	31,3	6	37,5	2	12,5	8	50,0	0	0,0	3	18,8	3	18,8	16
	TOTAL ALUMNOS CON ASIGNATURAS SEPTIMO SEMESTRE		14		12		26		22		7		29		4		5		9		64
	PROMEDIO ALUMNOS CON ASIGNATURA SEPTIMO SEMEST		2,8	21,9	2,4	18,8	5,2	40,6	4,4	34,4	1,4	10,9	5,8	45,3	0,8	6,3	1,0	7,8	1,8	14,1	12,8
		OCTAVO SEMESTRE																			
40	GLG 3302	HIDROGEOLOGÍA	1	8,3	2	16,7	3	25,0	6	50,0	2	16,7	8	66,7	0	0,0	1	8,3	1	8,3	12
41	GLG 3318	PERFORACIONES Y SONDEOS	6	30,0	4	20,0	10	50,0	7	35,0	3	15,0	10	50,0	0	0,0	0	0,0	0	0,0	20
42	GLG 3320	HISTORIA DE LA CIENCIA Y TECNOLOGÍA	8	61,5	4	30,8	12	92,3	0	0,0	0	0,0	0	0	0	0,0	1	8	1	7,7	13
	TOTAL ALUMNOS CON ASIGNATURAS OCTAVO SEMESTRE		15		10		25		13		5		18		0		2		2		45
	PROMEDIO ALUMNOS CON ASIGNATURA OCTAVO SEMEST		5,0	33,3	3,3	22,2	8,3	55,6	4,3	28,9	1,7	11,1	6,0	40,0	0,0	0,0	0,7	4,4	0,7	4,4	15,0
		NOVENO SEMESTRE																			
43	GLG 3306	GEOLOGÍA DE MINAS	4	20,0	7	35	11	55,0	4	20,0	2	10,0	6	30,0	2	10,0	1	5,0	3	15,0	20
44	GLG 3309	GEOLOGÍA DE CAMPO II	6	37,5	2	13	8	50,0	3	18,8	4	25,0	7	43,8	0	0,0	1	6,3	1	6,3	16
45	GLG 3325	RECURSOS NATURALES Y MEDIO AMBIENTE	3	25,0	5	41,7	8	66,7	2	16,7	0	0,0	2	16,7	2	16,7	0	0,0	2	16,7	12
	TOTAL ALUMNOS CON ASIGNATURAS NOVENO SEMESTRE		13		14		27		9		6		15		4		2		6		48
	PROMEDIO ALUMNOS CON ASIGNATURA NOVENO SEMEST		4,3	27,1	4,7	29,2	9,0	56,3	3,0	18,8	2,0	12,5	5,0	31,3	1,3	8,3	0,7	4,2	2,0	12,5	16,0
	TOTAL ALUMNOS EN LA CARRERA		171		134		305		162		80		242		120		57		177		724
	PROMEDIO ALUMNO-ASIGNATURA EN LA CARRERA		3,8	23,6	3,0	18,5	6,8	42,1	3,6	22,4	1,8	11,0	5,4	33,4	2,7	16,6	1,3	7,9	3,9	24,4	16,1

Cuadro 31
FACULTAD NACIONAL DE INGENIERÍA
CARRERA: INGENIERÍA DE SISTEMAS E ING. INFORMÁTICA
PROMOCIÓN Y RETENCIÓN POR ASIGNATURA
SEMESTRE II-2023

ASIGNATURA			ALUMNOS POR ASIGNATURA																		Total Alumnos Inscritos
			APROBADOS						REPROBADOS						ABANDONOS						
			Varones		Mujeres		Total		Varones		Mujeres		Total		Varones		Mujeres		Total		
Nº	SIGLA	NOMBRE	Nº	%	Nº	%	Nº	%	Nº	%	Nº	%	Nº	%	Nº	%	Nº	%	Nº	%	
		PRIMER SEMESTRE																			
1	FIS 1100	FÍSICA I	43	70,5	12	4,8	55	75,3	68	27,3	22	8,8	90	36,1	89	35,7	15	6,0	104	41,8	249
2	MAT 1100	ALGEBRA I	45	14,1	18	5,6	63	19,7	92	28,8	31	9,7	123	38,6	113	35,4	20	6,3	133	41,7	319
3	MAT 1101	CÁLCULO I	41	13,0	12	3,8	53	16,8	87	27,6	23	7,3	110	34,9	126	40,0	26	8,3	152	48,3	315
4	QMC 1100	QUÍMICA GENERAL	38	13,0	21	7,2	59	20,1	102	34,0	31	10,6	133	44,6	86	29,4	15	5,1	101	34	293
5	SIS 1110	METODOLOGÍA DE LA PROGRAMACIÓN I	52	26,3	19	9,6	71	35,9	35	17,7	17	8,6	52	26,3	65	32,8	10	5,1	75	37,9	198
	TOTAL ALUMNOS CON ASIGNATURAS PRIMER SEMESTRE		219		82		301		384		124		508		479		86		565		1374
	PROMEDIO ALUMNOS CON ASIGNATURA PRIMER SEMESTI		43,8	15,9	16,4	6,0	60,2	21,9	76,8	27,9	24,8	9,0	101,6	37,0	95,8	34,9	17,2	6,3	113	41,1	274,8
		SEGUNDO SEMESTRE																			
6	FIS 1102	FÍSICA II	63	28,5	29	13,1	92	41,6	52	23,5	23	10,4	75	33,9	42	19,0	12	5,4	54	24,4	221
7	MAT 1102	CÁLCULO II	44	17,5	29	11,5	73	29,0	78	31,0	34	13,5	112	44,4	50	19,8	17	6,7	67	26,6	252
8	MAT 1103	ALGEBRA II	49	21,4	20	8,7	69	30,1	47	20,5	24	10,5	71	31,0	57	24,9	32	14,0	89	38,9	229
9	MAT 1135	ESTADISTÍCA I	37	23,3	19	11,9	56	35,2	41	25,8	19	11,9	60	37,7	29	18,2	14	8,8	43	27,0	159
10	INF 1210	ANÁLISIS DISCRETO	45	26,8	20	11,9	65	38,7	43	25,6	16	9,5	59	35,1	32	19,0	12	7,1	44	26,2	168
11	SIS 2220	ANÁLISIS DE BALANCE	26	25,2	10	9,7	36	35,0	30	29,1	14	13,6	44	42,7	17	16,5	6	5,8	23	22,3	103
12	SIS 2210	METODOLOGÍA DE LA PROGRAMACIÓN II	54	17,4	21	6,8	75	24,2	113	36,5	35	11,3	148	47,7	72	23,2	15	4,8	87	28,1	310
	TOTAL ALUMNOS CON ASIGNATURAS SEGUNDO SEMESTRE		318		148		466		404		165		569		299		108		407		1442
	PROMEDIO ALUMNOS CON ASIGNATURA SEGUNDO SEMES		45,4	22,1	21,1	10,3	66,6	32,3	57,7	28,0	23,6	11,4	81,3	39,5	42,7	20,7	15,4	7,5	58,1	28,2	206,0
		TERCER SEMESTRE																			
13	FIS 1200	FÍSICA III	36	29,3	13	10,6	49	39,8	28	22,8	14	11,4	42	34,1	24	19,5	8	6,5	32	26,0	123
14	MAT 1207	ECUACIONES DIFERENCIALES I	22	13,3	10	6,1	32	19,4	66	40,0	19	11,5	85	51,5	33	20,0	15	9,1	48	29,1	165
15	MAT 1437	ESTADÍSTICA APLICADA	17	14,5	5	4,3	22	18,8	28	23,9	18	15,4	46	39,3	37	31,6	12	10,3	49	41,9	117
16	INF 2310	SISTEMAS OPERATIVOS I	16	30,2	8	15,1	24	45,3	14	26,4	3	5,7	17	32,1	10	18,9	2	3,8	12	22,6	53
17	SIS 2310	ESTRUCTURA DE DATOS	19	18,4	10	9,7	29	28,2	21	20,4	14	13,6	35	34,0	33	32,0	6	5,8	39	37,9	103
18	SIS 2320	MODELOS ADMINISTRATIVOS	14	38,9	10	27,8	24	66,7	1	2,8	4	11,1	5	13,9	4	11,1	3	8,3	7	19,4	36
19	SIS 2330	METODOLOGÍA DE LA PROGRAMACIÓN III	23	22,5	14	13,7	37	36,3	18	17,6	21	20,6	39	38,2	18	17,6	8	7,8	26	25,5	102
	TOTAL ALUMNOS CON ASIGNATURAS TERCER SEMESTRE		147		70		217		176		93		269		159		54		213		699
	PROMEDIO ALUMNOS CON ASIGNATURA TERCER SEMESTI		21,0	21,0	10,0	10,0	31,0	31,0	25,1	25,2	13,3	13,3	38,4	38,5	22,7	22,7	7,7	7,7	30,4	30,5	99,9
		CUARTO SEMESTRE																			
20	MAT 1105	MÉTODOS NUMERICOS I	34	37,0	10	10,9	44	47,8	19	20,7	13	14,1	32	34,8	13	14,1	3	3,3	16	17,4	92
21	INF 2410	ESTRUCTURA DE COMPUTADORES I	32	48,5	13	19,7	45	68,2	7	10,6	5	7,6	12	18,2	7	10,6	2	3,0	9	13,6	66
22	INF 2430	BASE DE DATOS I	34	49,3	10	14,5	44	63,8	13	18,8	4	5,8	17	24,6	5	7,2	3	4,3	8	11,6	69
23	INF 3420	SISTEMAS OPERATIVOS II	12	48,0	7	28,0	19	76,0	3	12,0	0	0,0	3	12,0	2	8,0	1	4,0	3	12,0	25
24	SIS 2420	ACTUALIZACIÓN TECNOLÓGICA	32	50,0	16	25,0	48	75,0	1	1,6	2	3,1	3	4,7	11	17,2	2	3,1	13	20,3	64
25	SIS 2430	PROGRAMACIÓN GRÁFICA	25	27,8	14	15,6	39	43,3	26	28,9	10	11,1	36	40,0	12	13,3	3	3,3	15	16,7	90
	TOTAL ALUMNOS CON ASIGNATURAS CUARTO SEMESTRE		169		70		239		69		34		103		50		14		64		406
	PROMEDIO ALUMNOS CON ASIGNATURA CUARTO SEMEST		28,2	41,6	11,7	17,2	39,8	58,9	11,5	17,0	5,7	8,4	17,2	25,4	8,3	12,3	2,3	3,4	10,7	15,8	67,7
		QUINTO SEMESTRE																			
26	MAT 2106	MÉTODOS NUMÉRICOS II	18	31,6	4	7,0	22	38,6	22	38,6	1	1,8	23	40,4	6	10,5	6	10,5	12	21,1	57

Continúa…

Cuadro 31
FACULTAD NACIONAL DE INGENIERÍA
CARRERA: INGENIERÍA DE SISTEMAS E ING. INFORMÁTICA
PROMOCIÓN Y RETENCIÓN POR ASIGNATURA
SEMESTRE II-2024

ASIGNATURA			ALUMNOS POR ASIGNATURA																		Total Alumnos Inscritos
			APROBADOS						REPROBADOS						ABANDONOS						
			Varones		Mujeres		Total		Varones		Mujeres		Total		Varones		Mujeres		Total		
Nº	SIGLA	NOMBRE	Nº	%	Nº	%	Nº	%	Nº	%	Nº	%	Nº	%	Nº	%	Nº	%	Nº	%	
27	MAT 2208	ECUACIONES DIFERENCIALES II	7	50,0	2	14,3	9	64,3	1	7,1	1	7,1	2	14,3	3	21,4	0	0,0	3	21,4	14
28	INF 3510	REDES INFORMÁTICAS I	26	42,6	5	6,8	31	49,4	25	33,8	10	13,5	35	47,3	6	8,1	2	2,7	8	10,8	74
29	INF 3520	BASE DE DATOS II	6	23,1	1	3,8	7	26,9	13	50,0	2	7,7	15	57,7	4	15,4	0	0,0	4	15,4	26
30	INF 3530	ESTRUCTURA DE COMPUTADORES II	14	56,0	4	16,0	18	72,0	5	20,0	1	4,0	6	24,0	1	4,0	0	0,0	1	4,0	25
31	SIS 2530	ANÁLISIS DE SISTEMAS	25	53,2	10	21,3	35	74,5	6	12,8	0	0,0	6	12,8	5	10,6	1	2,1	6	12,8	47
32	SIS 3540	MODELOS ECONOMÉTRICOS	16	21,9	6	8,2	22	30,1	14	19,2	17	23,3	31	42,5	14	19,2	6	8,2	20	27,4	73
	TOTAL ALUMNOS CON ASIGNATURAS QUINTO SEMESTRE		112		32		144		86		32		118		39		15		54		316
	PROMEDIO ALUMNOS CON ASIGNATURA QUINTO SEMEST		16,0	35,4	4,6	10,1	20,6	45,6	12,3	27,2	4,6	10,1	16,9	37,3	5,6	12,3	2,1	4,7	7,7	17,1	45,1
		SEXTO SEMESTRE																			
33	INF 2610	TEORÍA DE LA INFORMACIÓN	10	55,6	3	16,7	13	72,2	1	5,6	0	0,0	1	6	2	11,1	2	11,1	4	22,2	18
34	INF 3620	REDES INFORMÁTICAS II	7	29,2	2	8,3	9	37,5	4	16,7	1	4,2	5	20,8	9	37,5	1	4,2	10	41,7	24
35	INF 3631	DISEÑO DE COMPILADORES	4	25,0	1	6,3	5	31,3	5	31,3	1	6,3	6	37,5	4	25,0	1	6,3	5	31,3	16
36	INF 3641	ALGORITMICA GENERAL	5	38,5	1	7,7	6	46,2	3	23,1	1	7,7	4	30,8	3	23,1	0	0,0	3	23,1	13
37	INF 3642	DISEÑO DE REDES	4	44,4	3	33,3	7	77,8	1	11,1	1	11,1	2	22,2	0	0,0	0	0,0	0	0,0	9
38	SIS 2510	INVESTIGACIÓN OPERATIVA I	41	31,1	21	15,9	62	47,0	21	15,9	17	12,9	38	28,8	28	21,2	4	3,0	32	24,2	132
39	SIS 2520	SIMULACIÓN DE SISTEMAS	13	21,7	4	6,7	17	28,3	14	23,3	10	16,7	24	40,0	14	23,3	5	8,3	19	31,7	60
40	SIS 2610	INVESTIGACION OPERATIVA II	20	27,8	15	20,8	35	48,6	12	16,7	5	6,9	17	23,6	11	15,3	9	12,5	20	27,8	72
41	SIS 3620	INGENIERÍA DE SISTEMAS I	18	40,0	6	13,3	24	53,3	9	20,0	8	17,8	17	37,8	4	8,9	0	0,0	4	8,9	45
42	SIS 3630	DINÁMICA DE SISTEMAS I	6	27,3	1	4,5	7	31,8	4	18,2	1	4,5	5	22,7	7	31,8	3	13,6	10	45,5	22
43	SIS 3640	PLANIFICACIÓN Y CONTROL DE LA PRODUCCIÓN I	17	58,6	7	24,1	24	82,8	2	6,9	3	10,3	5	17,2	0	0,0	0	0,0	0	0,0	29
44	SIS 3651	DISEÑO DE SISTEMAS I	15	41,7	6	16,7	21	58,3	10	27,8	2	5,6	12	33,3	3	8,3	0	0,0	3	8,3	36
45	SIS 3652	DISEÑO ORGANIZACIONAL	5	33,3	6	40,0	11	73	0	0,0	1	6,7	1	6,7	2	13,3	1	6,7	3	20,0	15
46	SIS 3662	COMERCIO ELECTRÓNICO	10	52,6	5	26,3	15	78,9	2	10,5	0	0,0	2	10,5	0	0,0	2	10,5	2	10,5	19
47	INF 3631	DISEÑO DE COMPILADORES	2	100	0	0,0	2	100,0	0	0,0	0	0,0	0	0,0	0	0,0	0	0,0	0	0,0	2
48	SIS 2510	INVESTIGACIÓN OPERATIVA I	0	0,0	2	100	2	100,0	0	0,0	0	0,0	0	0,0	0	0,0	0	0,0	0	0,0	2
49	SIS 3620	INGENIERÍA DE SISTEMAS I	1	100	0	0,0	1	100,0	0	0,0	0	0,0	0	0,0	0	0,0	0	0,0	0	0,0	1
	TOTAL ALUMNOS CON ASIGNATURAS SEXTO SEMESTRE		178		83		261		88		51		139		87		28		115		515
	PROMEDIO ALUMNOS CON ASIGNATURA SEXTO SEMESTRE		10,5	34,6	4,9	16,1	15,4	50,7	5,2	17,1	3,0	9,9	8,2	27,0	5,1	16,9	1,6	5,4	6,8	22,3	30,3
		SEPTIMO SEMESTRE																			
50	INF 2710	SEGURIDAD DE SISTEMAS INFORMÁTICOS	11	57,9	1	1,0	12	58,9	2	10,5	2	10,5	4	21,1	2	10,5	1	5,3	3	15,8	19
51	INF 2720	INGENIERÍA DE SOFTWARE I	8	57,1	3	3,0	11	60,1	1	7,1	2	14,3	3	21,4	0	0,0	0	0,0	0	0,0	14
52	INF 3731	INTELIGENCIA ARTIFICIAL I	23	69,7	8	8,0	31	77,7	2	6,1	0	0,0	2	6,1	0	0,0	0	0,0	0	0,0	33
53	INF 3741	TALLER DE DESARROLLO DE SW	12	63,2	6	6,0	18	69,2	1	5,3	0	0,0	1	5,3	0	0,0	0	0,0	0	0,0	19
54	INF 3742	REDES DE BANDA ANCHA	1	20,0	1	1,0	2	21,0	0	0,0	2	40,0	2	40,0	1	20,0	0	0,0	1	20,0	5
55	SIS 3720	INGENIERÍA DE SISTEMAS II	14	46,7	4	4,0	18	50,7	8	26,7	2	6,7	10	33,3	2	6,7	0	0,0	2	6,7	30
56	SIS 3730	EVALUACIÓN DE SISTEMAS	6	33,3	2	2,0	8	35,3	5	27,8	1	5,6	6	33,3	2	11,1	2	11,1	4	22,2	18
57	SIS 3763	PLANIFICACIÓN Y CONTROL DE LA PRODUCCIÓN II	3	37,5	1	1,0	4	38,5	0	0,0	0	0,0	0	0,0	4	50,0	0	0,0	4	50,0	8

Continúa…

Cuadro 31
FACULTAD NACIONAL DE INGENIERÍA
CARRERA: INGENIERÍA DE SISTEMAS E ING. INFORMÁTICA
PROMOCIÓN Y RETENCIÓN POR ASIGNATURA
SEMESTRE II-2024

ASIGNATURA			ALUMNOS POR ASIGNATURA																		Total Alumnos Inscritos
			APROBADOS						REPROBADOS						ABANDONOS						
			Varones		Mujeres		Total		Varones		Mujeres		Total		Varones		Mujeres		Total		
Nº	SIGLA	NOMBRE	Nº	%	Nº	%	Nº	%	Nº	%	Nº	%	Nº	%	Nº	%	Nº	%	Nº	%	
58	SIS 4710	METODOLOGIA DE LA INVESTIGACION	31	48,4	10	10,0	41	58,4	12	18,8	5	7,8	17	26,6	4	6,3	2	3,1	6	9,4	64
59	INF 3752	TELEFONIA Y CONMUTACION	1	16,7	5	5,0	6	21,7	0	0,0	0	0,0	0	0,0	0	0,0	0	0,0	0	0,0	6
60	INF 3772	ADMINISTRACION DE SISTEMAS DE COMUNICACIÓN	4	80,0	0	0,0	4	80	0	0,0	0	0,0	0	0,0	1	20,0	0	0,0	1	20,0	5
61	INF 3781	SISTEMAS MULTIMEDIA	4	66,7	1	1,0	5	67,7	0	0,0	0	0,0	0	0,0	1	16,7	0	0,0	1	16,7	6
62	SIS 3701	REINGENIERIA	5	38,5	4	4,0	9	42,5	2	15,4	0	0,0	2	15,4	2	15,4	0	0,0	2	15,4	13
63	SIS 3732	MODELOS ECONÓMICOS	4	50,0	4	4,0	8	54,0	0	0,0	0	0,0	0	0,0	0	0,0	0	0,0	0	0,0	8
	TOTAL ALUMNOS CON ASIGNATURAS SEPTIMO SEMESTRE		127		50		177		33		14		47		19		5		24		248
	PROMEDIO ALUMNOS CON ASIGNATURA SEPTIMO SEMEST		9,1	51,2	3,6	20,2	12,6	71,4	2,4	13,3	1,0	5,6	3,4	19,0	1,4	7,7	0,4	2,0	1,7	9,7	17,7
		OCTAVO SEMESTRE																			
64	INF 3811	INGENIERIA DE SOFTWARE II	10	58,8	5	29,4	15	88,2	1	5,9	0	0,0	1	5,9	1	5,9	0	0,0	1	5,9	17
65	INF 3812	REDES INFORMATICAS III	2	40	1	20,0	3	60	1	20,0	0	0,0	1	20,0	1	20,0	0	0,0	1	20,0	5
66	SIS 2740	PROYECTOS DE INGENIERÍA DE SISTEMAS	22	53,7	9	22,0	31	75,6	4	9,8	1	2,4	5	12,2	4	9,8	1	2,4	5	12,2	41
67	SIS 2820	GESTIÓN DE PROYECTOS	12	60,0	5	25,0	17	85,0	0	0,0	0	0,0	0	0,0	3	15,0	0	0,0	3	15,0	20
68	SIS 2830	GESTIÓN DE CALIDAD	6	54,5	5	45,5	11	100,0	0	0,0	0	0,0	0	0,0	0	0,0	0	0,0	0	0,0	11
69	SIS 3810	TALLER DE GRADUACIÓN I	24	31,6	12	15,8	36	47,4	0	0,0	0	0,0	0	0,0	27	35,5	13	17,1	40	52,6	76
70	SIS 3841	DISEÑO DE SISTEMAS II	5	83,3	0	0,0	5	83,3	0	0,0	0	0,0	0	0,0	0	0,0	1	16,7	1	16,7	6
71	SIS 3842	GESTIÓN DE RECURSOS HUMANOS	8	53,3	5	33,3	13	86,7	1	6,7	1	6,7	2	13,3	0	0,0	0	0,0	0	0,0	15
72	SIS 3843	INVESTIGACION OPERATIVA IV	9	64,3	4	28,6	13	92,9	1	7,1	0	0,0	1	7,1	0	0,0	0	0,0	0	0,0	14
73	INF 3751	PROGRAMACIÓN DE ROBOTS	13	54,2	1	4,2	14	58,3	7	29,2	3	12,5	10	41,7	0	0,0	0	0,0	0	0,0	24
74	SIS 3702	PLANEACIÓN EMPRESARIAL	5	83,3	0	0,0	5	83	0	0,0	1	16,7	1	16,7	0	0,0	0	0,0	0	0,0	6
75	SIS 3731	SUPERACIÓN Y POSICIONAMIENTO	26	61,9	11	26,2	37	88,1	2	4,8	0	0,0	2	4,8	3	7,1	0	0,0	3	7,1	42
	TOTAL ALUMNOS CON ASIGNATURAS OCTAVO SEMESTRE		142		58		200		17		6		23		39		15		54		277
	PROMEDIO ALUMNOS CON ASIGNATURA OCTAVO SEMEST		11,8	51,3	4,8	20,9	16,7	72,2	1,4	6,1	0,5	2,2	1,9	8,3	3,3	14,1	1,3	5,4	4,5	19,5	23,1
		NOVENO SEMESTRE																			
76	INF 3911	DESARROLLO DE APLICACIONES WEB	2	11	1	6	3	16,7	4	22,2	2	11,1	6	33,3	4	22,2	5	27,8	9	50,0	18
77	INF 3912	TALLER DE TELEMATICA II	4	57,1	2	29	6	85,7	0	0,0	0	0,0	0	0,0	1	14,3	0	0,0	1	14,3	7
78	INF 3920	SISTEMAS DE INFORMACION GEOGRAFICA	4	30,8	4	30,8	8	61,5	3	23,1	0	0,0	3	23,1	2	15,4	0	0,0	2	15,4	13
79	SIS 3910	TALLER DE GRADUACION II	13	21,0	6	9,7	19	30,6	2	3,2	4	6,5	6	9,7	24	38,7	13	21,0	37	59,7	62
80	SIS 3930	AUDITORIA DE SISTEMAS	27	56,3	11	22,9	38	79,2	5	10,4	4	8,3	9	18,8	0	0,0	1	2,1	1	2,1	48
81	SIS 3952	COMPETITIVIDAD Y PRODUCTIVIDAD	6	42,9	3	21,4	9	64,3	4	28,6	1	7,1	5	35,7	0	0,0	0	0,0	0	0,0	14
82	SIS 4920	PRACTICAS EN LA INDUSTRIA	15	35,7	5	11,9	20	47,6	0	0,0	0	0,0	0	0,0	16	38,1	6	14,3	22	52,4	42
83	SIS 4940	REALIDAD NACIONAL	22	68,8	10	31,3	32	100	0	0,0	0	0,0	0	0,0	0	0,0	0	0,0	0	0,0	32
	TOTAL ALUMNOS CON ASIGNATURAS NOVENO SEMESTRE		93		42		135		18		11		29		47		25		72		236
	PROMEDIO ALUMNOS CON ASIGNATURA NOVENO SEMEST		11,6	39,4	5,3	17,8	16,9	57,2	2,3	7,6	1,4	4,7	3,6	12,3	5,9	19,9	3,1	10,6	9,0	30,5	29,5
		DECIMO SEMESTRE																			
84	SIS 5100	GRADUACION	0	0,0	2	9,1	2	9,1	0	0,0	0	0,0	0	0,0	15	68,2	5	22,7	20	91	22
	TOTAL ALUMNOS CON ASIGNATURAS DECIMO SEMESTRE		0		2		2		0		0		0		15		5		20		22
	PROMEDIO ALUMNOS CON ASIGNATURA DECIMO SEMEST		0,0	0,0	2,0	9,1	2,0	9,1	0,0	0,0	0,0	0,0	0,0	0,0	15,0	68,2	5,0	22,7	20,0	91	22,0
	TOTAL ALUMNOS EN LA CARRERA		1505		637		2142		1275		530		1805		1233		355		1588		5535
	PROMEDIO ALUMNO-ASIGNATURA EN LA CARRERA		17,9	27,2	7,6	11,5	25,5	38,7	15,2	23,0	6,3	9,6	21,5	32,6	14,7	22,3	4,2	6,4	18,9	28,7	65,9

Cuadro 32
FACULTAD NACIONAL DE INGENIERÍA
CARRERA: INGENIERÍA INDUSTRIAL
PROMOCIÓN Y RETENCIÓN POR ASIGNATURA
SEMESTRE II-2024

ASIGNATURA			ALUMNOS POR ASIGNATURA																		Total Alumnos Inscritos
			APROBADOS						REPROBADOS						ABANDONOS						
			Varones		Mujeres		Total		Varones		Mujeres		Total		Varones		Mujeres		Total		
Nº	SIGLA	NOMBRE	Nº	%	Nº	%	Nº	%	Nº	%	Nº	%	Nº	%	Nº	%	Nº	%	Nº	%	
		PRIMER SEMESTRE																			
1	FIS 1100	FÍSICA I	9	14,8	11	16,7	20	31,4	16	24,2	11	16,7	27	40,9	13	19,7	6	9,1	19	28,8	66
2	MAT 1100	ALGEBRA I	8	7,9	17	16,8	25	24,8	20	19,8	18	17,8	38	37,6	21	20,8	17	16,8	38	37,6	101
3	MAT 1101	CÁLCULO I	6	6,3	12	12,5	18	18,8	21	21,9	23	24,0	44	45,8	23	24,0	11	11,5	34	35,4	96
4	QMC 1100	QUÍMICA GENERAL	12	12,9	10	10,8	22	23,7	23	24,7	20	21,5	43	46,2	16	17,2	12	12,9	28	30,1	93
	TOTAL ALUMNOS CON ASIGNATURAS PRIMER SEMESTRE		35		50		85		80		72		152		73		46		119		356
	PROMEDIO ALUMNOS CON ASIGNATURA PRIMER SEMESTI		8,8	9,8	12,5	14,0	21,3	23,9	20,0	22,5	18,0	20,2	38,0	42,7	18,3	20,5	11,5	12,9	29,8	33,4	89,0
		SEGUNDO SEMESTRE																			
5	IND 2107	CONTABILIDAD INDUSTRIAL	12	13,8	14	16,1	26	29,9	19	21,8	19	21,8	38	43,7	15	17,2	8	9,2	23	26,4	87
6	FIS 1102	FÍSICA II	15	20,0	18	24,0	33	44,0	9	12,0	9	12,0	18	24,0	8	10,7	16	21,3	24	32,0	75
7	MAT 1102	CÁLCULO II	10	11,8	12	14,1	22	25,9	19	22,4	19	22,4	38	44,7	16	18,8	9	10,6	25	29,4	85
8	MAT 1103	ALGEBRA II	16	18,6	14	16,3	30	34,9	18	20,9	19	22,1	37	43,0	11	12,8	8	9,3	19	22,1	86
9	MAT 1135	ESTADÍSTICA I	16	19,3	12	14,5	28	33,7	9	10,8	18	21,7	27	32,5	17	20,5	11	13,3	28	33,7	83
10	QMC 1200	QUÍMICA ORGÁNICA I	9	5,2	14	8,1	23	13,4	45	26,2	77	44,8	122	70,9	18	10,5	9	5,2	27	15,7	172
	TOTAL ALUMNOS CON ASIGNATURAS SEGUNDO SEMESTRE		78		84		162		119		161		280		85		61		146		588
	PROMEDIO ALUMNOS CON ASIGNATURA SEGUNDO SEMES		13,0	13,3	14,0	14,3	27,0	27,6	19,8	20,2	26,8	27,4	46,7	47,6	14,2	14,5	10,2	10,4	24,3	24,8	98,0
		TERCER SEMESTRE																			
11	FIS 1200	FÍSICA III	4	6,5	9	14,5	13	21,0	16	25,8	20	32,3	36	58,1	7	11,3	6	9,7	13	21,0	62
12	MAT 1136	ESTADÍSTICA II	4	5,2	8	10,4	12	15,6	13	16,9	23	29,9	36	46,8	13	16,9	16	20,8	29	37,7	77
13	MAT 1207	ECUACIONES DIFERENCIALES I	7	7,4	8	8,5	15	16,0	26	27,7	34	36,2	60	63,8	8	8,5	11	11,7	19	20,2	94
14	QMC 1206	FISICOQUÍMICA I	2	5,0	9	22,5	11	27,5	12	30,0	11	27,5	23	57,5	2	5,0	4	10,0	6	15,0	40
15	MAT 1105	MÉTODOS NUMÉRICOS I	9	17,0	13	24,5	22	41,5	9	17,0	11	20,8	20	37,7	6	11,3	5	9,4	11	20,8	53
	TOTAL ALUMNOS CON ASIGNATURAS TERCER SEMESTRE		26		47		73		76		99		175		36		42		78		326
	PROMEDIO ALUMNOS CON ASIGNATURA TERCER SEMESTI		5,2	8,0	9,4	14,4	14,6	22,4	15,2	23,3	19,8	30,4	35,0	53,7	7,2	11,0	8,4	12,9	15,6	23,9	65,2
		CUARTO SEMESTRE																			
16	IND 2104	ECONOMÍA INDUSTRIAL	9	18,0	12	24,0	21	42,0	5	10	16	32,0	21	42	4	8,0	4	8,0	8	16,0	50
17	IND 2108	COSTOS INDUSTRIALES	13	8,2	9	5,7	22	13,9	55	34,8	52	32,9	107	67,7	17	10,8	12	7,6	29	18,4	158
	TOTAL ALUMNOS CON ASIGNATURAS CUARTO SEMESTRE		22		21		43		60		68		128		21		16		37		208
	PROMEDIO ALUMNOS CON ASIGNATURA CUARTO SEMEST		11,0	10,6	10,5	10,1	21,5	20,7	30,0	28,8	34,0	32,7	64,0	61,5	10,5	10,1	8,0	7,7	18,5	17,8	104,0
		QUINTO SEMESTRE																			
18	IND 2212	MARKETING INDUSTRIAL	12	19,7	15	29,4	27	49,1	5	9,8	10	19,6	15	29,4	3	5,9	6	11,8	9	17,6	51
19	IND 3226	CONTROL DE LA CALIDAD	20	10	15	7,7	35	17,9	81	41,3	26	13,3	107	54,6	45	23,0	9	4,6	54	27,6	196
	TOTAL ALUMNOS CON ASIGNATURAS QUINTO SEMESTRE		32		30		62		86		36		122		48		15		63		247
	PROMEDIO ALUMNOS CON ASIGNATURA QUINTO SEMEST		16,0	13,0	15,0	12,1	31,0	25,1	43,0	34,8	18,0	14,6	61,0	49,4	24,0	19,4	7,5	6,1	31,5	25,5	123,5
		SEXTO SEMESTRE																			
20	IND 2202	INGENIERÍA DE MÉTODOS	9	7,8	16	13,9	25	21,7	19	16,5	39	33,9	58	50	16	13,9	16	13,9	32	27,8	115
21	IND 2651	DIRECCIÓN Y GESTIÓN EMPRESARIAL	4	11,4	6	17,1	10	28,6	8	22,9	13	37,1	21	60,0	2	5,7	2	5,7	4	11,4	35
22	IND 3227	GESTIÓN DE LA CALIDAD	4	10,5	12	31,6	16	42,1	7	18,4	14	36,8	21	55,3	1	2,6	0	0,0	1	2,6	38
23	IND 3310	GESTIÓN DE LA PRODUCCIÓN I	12	22,6	9	17,0	21	39,6	8	15,1	21	39,6	29	54,7	2	3,8	1	1,9	3	5,7	53

Continúa…

Cuadro 32
FACULTAD NACIONAL DE INGENIERÍA
CARRERA: INGENIERÍA INDUSTRIAL
PROMOCIÓN Y RETENCIÓN POR ASIGNATURA SEMESTRE II-2024

ASIGNATURA			ALUMNOS POR ASIGNATURA																		Total Alumnos Inscritos
			APROBADOS						REPROBADOS						ABANDONOS						
			Varones		Mujeres		Total		Varones		Mujeres		Total		Varones		Mujeres		Total		
Nº	SIGLA	NOMBRE	Nº	%	Nº	%	Nº	%	Nº	%	Nº	%	Nº	%	Nº	%	Nº	%	Nº	%	
24	IND 3413	INGENIERÍA DE PRODUCTO	14	36,8	12	31,6	26	68,4	3	7,9	2	5,3	5	13,2	5	13,2	2	5,3	7	18,4	38
	TOTAL ALUMNOS CON ASIGNATURAS SEXTO SEMESTRE		43		55		98		45		89		134		26		21		47		279
	PROMEDIO ALUMNOS CON ASIGNATURA SEXTO SEMESTRE		8,6	15,4	11,0	19,7	19,6	35,1	9,0	16,1	17,8	31,9	26,8	48,0	5,2	9,3	4,2	7,5	9,4	16,8	55,8
		SEPTIMO SEMESTRE																			
25	IND 2204	SEGURIDAD E HIGIENE INDUSTRIAL	13	15,9	7	8,5	20	24,4	24	29,3	25	30,5	49	60	9	11,0	4	4,9	13	15,9	82
26	IND 2220	FINANZAS EMPRESARIALES	10	18,2	21	38,2	31	56,4	6	10,9	12	21,8	18	32,7	4	7,3	2	3,6	6	10,9	55
27	IND 3136	GESTIÓN DEL TALENTO HUMANO	10	38,5	13	50,0	23	88,5	1	3,8	1	3,8	2	7,7	1	3,8	0	0,0	1	3,8	26
28	IND 3304	GESTIÓN Y CONTROL AMBIENTAL	4	25,0	12	75,0	16	100,0	0	0,0	0	0,0	0	0,0	0	0,0	0	0,0	0	0,0	16
29	IND 3311	GESTIÓN DE LA PRODUCCIÓN II	7	7,4	7	7,4	14	14,9	23	24,5	47	50,0	70	74,5	3	3,2	7	7,4	10	10,6	94
30	IND 3334	PROCESOS INDUSTRIALES I	3	4,1	9	12,2	12	16,2	17	23,0	43	58,1	60	81,1	1	1,4	1	1,4	2	2,7	74
32	IND 3404	INVESTIGACIÓN DE MERCADOS	7	25,0	11	39,3	18	64,3	4	14,3	4	14,3	8	28,6	1	3,6	1	3,6	2	7,1	28
33	IND 3432	GESTION DE LA INNOVACIÓN	3	27,3	4	36,4	7	63,6	1	9,1	0	0,0	1	9,1	2	18,2	1	9,1	3	27,3	11
	TOTAL ALUMNOS CON ASIGNATURAS SEPTIMO SEMESTRE		57		84		141		76		132		208		21		16		37		386
	PROMEDIO ALUMNOS CON ASIGNATURA SEPTIMO SEMEST		7,1	14,8	10,5	21,8	17,6	36,5	9,5	19,7	16,5	34,2	26,0	53,9	2,6	5,4	2,0	4,1	4,6	9,6	48,3
		OCTAVO SEMESTRE																			
34	IND 3212	GERENCIA EMPRESARIAL	8	23,5	18	52,9	26	76,5	1	2,9	5	14,7	6	17,6	2	5,9	0	0,0	2	5,9	34
35	IND 3217	EVALUACIÓN SOCIAL DE PROYECTOS	6	27,3	5	22,7	11	50,0	3	13,6	1	4,5	4	18,2	5	22,7	2	9,1	7	31,8	22
36	IND 3224	PLANIFICACIÓN Y GESTION PUBLICA	9	33,3	12	44,4	21	77,8	2	7,4	2	7,4	4	14,8	1	3,7	1	3,7	2	7,4	27
37	IND 3320	LOGÍSTICA INDUSTRIAL Y COMERCIAL	4	5,2	11	14,3	15	19,5	24	31,2	32	41,6	56	72,7	2	2,6	4	5,2	6	7,8	77
38	IND 3322	LOGÍSTICA PORTUARIA	6	33,3	7	38,9	13	72,2	0	0,0	2	11,1	2	11,1	2	11,1	1	5,6	3	16,7	18
39	IND 3335	PROCESOS INDUSTRIALES II	3	11,1	10	37,0	13	48,1	4	14,8	5	18,5	9	33,3	2	7,4	3	11,1	5	18,5	27
40	IND 3338	ANÁLISIS DE DECISIONES	5	5,6	8	8,9	13	14,4	31	34,4	35	38,9	66	73,3	5	5,6	6	6,7	11	12,2	90
41	IND 3703	ERGONOMÍA	4	25,0	7	43,8	11	68,8	0	0,0	2	12,5	2	12,5	2	12,5	1	6	3	19	16
	TOTAL ALUMNOS CON ASIGNATURAS OCTAVO SEMESTRE		45		78		123		65		84		149		21		18		39		311
	PROMEDIO ALUMNOS CON ASIGNATURA OCTAVO SEMEST		5,6	14,5	9,8	25,1	15,4	39,5	8,1	20,9	10,5	27,0	18,6	47,9	2,6	6,8	2,3	5,8	4,9	12,5	38,9
		NOVENO SEMESTRE																			
42	IND 3206	ORGANIZACIÓN INDUSTRIAL Y PRESUPUESTOS	28	23	16	13	44	35,5	34	27,4	33	26,6	67	54,0	10	8,1	3	2,4	13	10,5	124
43	IND 3216	PREPARACIÓN Y EVALUACIÓN DE PROYECTOS	44	15,8	27	10	71	25,5	114	41,0	59	21,2	173	62,2	24	8,6	10	3,6	34	12,2	278
44	IND 3309	SEMINARIO DE INGENIERÍA	10	29,4	15	44,1	25	73,5	3	8,8	4	11,8	7	20,6	0	0,0	2	5,9	2	5,9	34
45	IND 3340	INGENIERÍA DE PROCESO	2	7,7	6	23,1	8	30,8	6	23,1	12	46,2	18	69,2	0	0,0	0	0,0	0	0,0	26
46	IND 3390	PRÁCTICAS EN LA INDUSTRIA	13	26,5	12	24,5	25	51,0	0	0,0	0	0,0	0	0,0	7	14,3	17	34,7	24	49,0	49
47	IND 3520	COMERCIO INTERNACIONAL	15	38,5	20	51,3	35	89,7	2	5,1	1	2,6	3	7,7	0	0,0	1	2,6	1	2,6	39
	TOTAL ALUMNOS CON ASIGNATURAS NOVENO SEMESTRE		112		96		208		159		109		268		41		33		74		550
	PROMEDIO ALUMNOS CON ASIGNATURA NOVENO SEMEST		18,7	20,4	16,0	17,5	34,7	37,8	26,5	28,9	18,2	19,8	44,7	48,7	6,8	7,5	5,5	6,0	12,3	13,5	91,7
		DECIMO SEMESTRE																			
48	IND 3399	GRADUACIÓN	0	0,0	0	0,0	0	0,0	0	0,0	0	0,0	0	0,0	9	33,3	18	66,7	27	100	27
	TOTAL ALUMNOS CON ASIGNATURAS DECIMO SEMESTRE		0		0		0		0		0		0		9		18		27		27
	PROMEDIO ALUMNOS CON ASIGNATURA DECIMO SEMEST		0,0	0,0	0,0	0,0	0,0	0,0	0,0	0,0	0,0	0,0	0,0	0,0	9,0	33,3	18,0	66,7	27,0	100	27,0
	TOTAL ALUMNOS EN LA CARRERA		450		545		995		766		850		1616		381		286		667		3278
	PROMEDIO ALUMNO-ASIGNATURA EN LA CARRERA		9,6	13,7	11,6	16,6	21,3	30,4	16,6	23,4	18,4	25,9	35,0	49,3	8,1	11,6	6,2	8,7	14,2	20,3	70,6

Cuadro 33
FACULTAD NACIONAL DE INGENIERÍA
DEPARTAMENTO DE IDIOMAS
PROMOCIÓN Y RETENCIÓN POR ASIGNATURA
SEMESTRE II-2024

ASIGNATURA			ALUMNOS POR ASIGNATURA																		Total Alumnos Inscritos
			APROBADOS						REPROBADOS						ABANDONOS						
			Varones		Mujeres		Total		Varones		Mujeres		Total		Varones		Mujeres		Total		
Nº	SIGLA	NOMBRE	Nº	%	Nº	%	Nº	%	Nº	%	Nº	%	Nº	%	Nº	%	Nº	%	Nº	%	
		DE VENCIMIENTO OBLIGATORIO NO CURRICULAR																			
1	LIN 1101	INGLÉS GENERAL I	121	23,1	59	11,3	180	34,4	78	14,9	27	5,2	105	20,0	197	37,6	42	8,0	239	45,6	524
2	LIN 1102	INGLÉS TECNICO I	136	27,9	70	14,3	206	42,2	68	13,9	41	8,4	109	22,3	137	28,1	36	7,4	173	35,5	488
3	LIN 1103	INGLÉS TECNICO II	164	27,7	92	15,5	256	43,2	100	16,9	80	13,5	180	30,4	103	17,4	54	9,1	157	26,5	593
	TOTAL ALUMNOS CON ASIGNATURAS NO CURRICULARES		421		221		642		246		148		394		437		132		569		1605
	PROMEDIO ALUMNOS CON ASIGNATURA NO CURRICULARI		140,3	26,2	73,7	13,8	214	40,0	82,0	15,3	49,3	9,2	131	24,5	146	27,2	44	8,2	190	35,5	535,0

Cuadro 34
FACULTAD NACIONAL DE INGENIERÍA
SUB-SEDE HUANUNI
PROMOCIÓN Y RETENCIÓN POR ASIGNATURA
SEMESTRE II-2024

ASIGNATURA			ALUMNOS POR ASIGNATURA																		Total Alumnos Inscritos
			APROBADOS						REPROBADOS						ABANDONOS						
			Varones		Mujeres		Total		Varones		Mujeres		Total		Varones		Mujeres		Total		
Nº	SIGLA	NOMBRE	Nº	%	Nº	%	Nº	%	Nº	%	Nº	%	Nº	%	Nº	%	Nº	%	Nº	%	
1	FIS 1100	FÍSICA I	3	23,1	1	7,7	4	30,8	3	23,1	0	0,0	3	23,1	5	38,5	1	7,7	6	46,2	13
2	MAT 1100	ALGEBRA I	2	15,4	1	7,7	3	23,1	0	0,0	0	0,0	0	0,0	9	69,2	1	7,7	10	76,9	13
3	MAT 1101	CÁLCULO I	3	23,1	1	7,7	4	30,8	1	7,7	0	0,0	1	7,7	8	61,5	0	0,0	8	61,5	13
4	MEC 1101	DIBUJO TÉCNICO	2	33,3	1	16,7	3	50,0	1	16,7	0	0,0	1	16,7	2	33,3	0	0,0	2	33,3	6
5	QMC 1100	QUÍMICA GENERAL	3	18,8	1	6,3	4	25,0	2	12,5	0	0,0	2	12,5	9	56,3	1	6,3	10	62,5	16
6	SIS 1110	METODOLOGÍA DE LA PROGRAMACIÓN I	0	0	1	20,0	1	20	2	40	0	0,0	2	40	1	20,0	1	20,0	2	40,0	5
	TOTAL ALUMNOS EN LA SUB-SEDE		13		6		19		9		0		9		34		4		38		66
	PROMEDIO ALUMNO-ASIGNATURA EN LA SUB-SEDE		2,2	19,7	1,0	9,1	3,1667	28,8	1,5	13,6	0,0	0,0	1,5	13,6	5,7	51,5	0,7	6,1	6,333	57,6	11,0

Cuadro 35
FACULTAD NACIONAL DE INGENIERÍA
SUB-SEDE CHALLAPATA
PROMOCIÓN Y RETENCIÓN POR ASIGNATURA
SEMESTRE II-2024

ASIGNATURA			ALUMNOS POR ASIGNATURA																		Total Alumnos Inscritos
			APROBADOS						REPROBADOS						ABANDONOS						
			Varones		Mujeres		Total		Varones		Mujeres		Total		Varones		Mujeres		Total		
Nº	SIGLA	NOMBRE	Nº	%	Nº	%	Nº	%	Nº	%	Nº	%	Nº	%	Nº	%	Nº	%	Nº	%	
		PRIMER SEMESTRE																			
1	FIS 1100	FÍSICA I	3	4,9	0	0,0	3	4,9	1	10,0	0	0,0	1	10,0	6	60,0	0	0,0	6	60,0	10
2	MAT 1100	ALGEBRA I	2	22,2	1	11,1	3	33,3	1	11,1	0	0,0	1	11,1	5	55,6	0	0,0	5	55,6	9
3	MAT 1101	CÁLCULO I	1	16,7	0	0,0	1	16,7	0	0,0	1	16,7	1	16,7	4	66,7	0	0,0	4	66,7	6
4	QMC 1100	QUÍMICA GENERAL	3	33,3	0	0,0	3	33,3	1	11,1	0	0,0	1	11,1	5	55,6	0	0,0	5	55,6	9
5	SIS 1110	METODOLOGÍA DE LA PROGRAMACIÓN I	1	7,7	1	7,7	2	15,4	2	15,4	0	0,0	2	15,4	8	61,5	1	7,7	9	69,2	13
	TOTAL ALUMNOS CON ASIGNATURAS PRIMER SEMESTRE		10		2		12		5		1		6		28		1		29		47
	PROMEDIO ALUMNOS CON ASIGNATURA PRIMER SEMESTI		2,0	21,3	0,4	4,3	2,4	25,5	1,0	10,6	0,2	2,1	1,2	12,8	5,6	59,6	0,2	2,1	5,8	61,7	9,4
		SEGUNDO SEMESTRE																			
6	FIS 1102	FÍSICA II	5	26,3	4	21,1	9	47,4	3	15,8	2	10,5	5	26,3	4	21,1	1	5,3	5	26,3	19
7	INF 1210	ANÁLISIS DISCRETO	6	46,2	2	15,4	8	61,5	2	15,4	0	0,0	2	15,4	2	15,4	1	7,7	3	23,1	13
8	MAT 1102	CÁLCULO II	6	33,3	3	16,7	9	50,0	8	44,4	1	5,6	9	50,0	0	0,0	0	0,0	0	0,0	18
9	MAT 1103	ALGEBRA II	7	33,3	4	19,0	11	52,4	4	19,0	2	9,5	6	28,6	3	14,3	1	4,8	4	19,0	21
10	MAT 1135	ESTADÍSTICA I	10	58,8	5	29,4	15	88,2	0	0,0	0	0,0	0	0,0	2	11,8	0	0,0	2	11,8	17
11	SIS 2220	ANÁLISIS DE BALANCE	5	23,8	3	14,3	8	38,1	6	28,6	2	9,5	8	38,1	3	14,3	2	9,5	5	23,8	21
	TOTAL ALUMNOS CON ASIGNATURAS SEGUNDO SEMESTRI		39		21		60		23		7		30		14		5		19		109
	PROMEDIO ALUMNOS CON ASIGNATURA SEGUNDO SEMES		6,5	35,8	3,5	19,3	10,0	55,0	3,8	21,1	1,2	6,4	5,0	27,5	2,3	12,8	0,8	4,6	3,2	17,4	18,2
		TERCER SEMESTRE																			
12	FIS 1200	FÍSICA III	7	70,0	1	10,0	8	80,0	0	0,0	0	0,0	0	0,0	1	10,0	1	10,0	2	20,0	10
13	MAT 1207	ECUACIONES DIFERENCIALES I	4	28,6	3	21,4	7	50,0	2	14,3	1	7,1	3	21,4	3	21,4	1	7,1	4	28,6	14
14	SIS 2210	METODOLOGÍA DE LA PROGRAMACIÓN II	4	21,1	4	21,1	8	42,1	6	31,6	1	5,3	7	36,8	2	10,5	2	10,5	4	21,1	19
15	SIS 2310	ESTRUCTURA DE DATOS	5	31	1	6,3	6	38	4	25,0	3	18,8	7	43,8	0	0,0	3	18,8	3	18,8	16
16	SIS 2320	MODELOS ADMINISTRATIVOS	4	30,8	2	15,4	6	46,2	3	23,1	2	15,4	5	38,5	1	7,7	1	7,7	2	15,4	13
17	SIS 2330	METODOLOGÍA DE LA PROGRAMACIÓN III	5	62,5	1	12,5	6	75,0	0	0,0	0	0,0	0	0,0	1	12,5	1	12,5	2	25,0	8
	TOTAL ALUMNOS CON ASIGNATURAS TERCER SEMESTRE		29		12		41		15		7		22		8		9		17		80
	PROMEDIO ALUMNOS CON ASIGNATURA TERCER SEMESTI		4,8	36,3	2,0	15,0	6,8	51,3	2,5	18,8	1,2	8,8	3,7	27,5	1,3	10,0	1,5	11,3	2,8	21,3	13,3

Continúa…

Cuadro 35
FACULTAD NACIONAL DE INGENIERÍA
SUB-SEDE CHALLAPATA
PROMOCIÓN Y RETENCIÓN POR ASIGNATURA
SEMESTRE II-2024

ASIGNATURA			ALUMNOS POR ASIGNATURA																		Total Alumnos Inscritos
			APROBADOS						REPROBADOS						ABANDONOS						
			Varones		Mujeres		Total		Varones		Mujeres		Total		Varones		Mujeres		Total		
Nº	SIGLA	NOMBRE	Nº	%	Nº	%	Nº	%	Nº	%	Nº	%	Nº	%	Nº	%	Nº	%	Nº	%	
		CUARTO SEMESTRE																			
18	INF 2410	ESTRUCTURA DE COMPUTADORES I	3	33,3	2	22,2	5	55,6	1	11,1	3	33,3	4	44,4	0	0,0	0	0,0	0	0,0	9
19	INF 2430	BASE DE DATOS I	0	0,0	1	20,0	1	20	2	40,0	2	40,0	4	80,0	0	0,0	0	0,0	0	0,0	5
20	MAT 1105	MÉTODOS NUMÉRICOS I	5	33,3	3	20,0	8	53,3	4	26,7	2	13,3	6	40,0	1	6,7	0	0,0	1	6,7	15
21	MAT 1437	ESTADÍSTICA APLICADA	2	28,6	2	28,6	4	57,1	0	0,0	0	0,0	0	0,0	1	14,3	2	28,6	3	42,9	7
22	SIS 2420	ACTUALIZACIÓN TECNOLÓGICA	1	14,3	4	57,1	5	71,4	0	0,0	1	14,3	1	14,3	1	14,3	0	0,0	1	14,3	7
23	SIS 2430	PROGRAMACION GRAFICA	3	30,0	2	20,0	5	50,0	3	30,0	2	20,0	5	50,0	0	0,0	0	0,0	0	0,0	10
	TOTAL ALUMNOS CON ASIGNATURAS CUARTO SEMESTRE		14		14		28		10		10		20		3		2		5		53
	PROMEDIO ALUMNOS CON ASIGNATURA CUARTO SEMEST		2,3	26,4	2,3	26,4	4,7	52,8	1,7	18,9	1,7	18,9	3,3	37,7	0,5	5,7	0,3	3,8	0,8	9,4	8,8
		QUINTO SEMESTRE																			
24	INF 3510	REDES INFORMÁTICAS I	1	1,6	2	20,0	3	21,6	4	40,0	0	0,0	4	40,0	2	20,0	1	10,0	3	30,0	10
25	SIS 2530	ANÁLISIS DE SISTEMAS	3	42,9	2	28,6	5	71,4	0	0,0	0	0,0	0	0,0	2	28,6	0	0,0	2	28,6	7
26	SIS 3540	MODELOS ECONOMÉTRICOS	4	50,0	2	25,0	6	75,0	0	0,0	0	0,0	0	0,0	1	12,5	1	12,5	2	25,0	8
27	SIS 3701	REINGENIERÍA	4	80,0	0	0,0	4	80,0	0	0,0	0	0,0	0	0,0	1	20,0	0	0,0	1	20,0	5
28	SIS 2510	INVESTIGACIÓN OPERATIVA I	4	27	1	6,7	5	33,3	4	26,7	2	13,3	6	40,0	3	20,0	1	6,7	4	26,7	15
29	SIS 2520	SIMULACIÓN DE SISTEMAS	5	29,4	2	11,8	7	41,2	4	23,5	1	5,9	5	29,4	2	11,8	3	17,6	5	29,4	17
	TOTAL ALUMNOS CON ASIGNATURAS QUINTO SEMESTRE		21		9		30		12		3		15		11		6		17		62
	PROMEDIO ALUMNOS CON ASIGNATURA QUINTO SEMEST		3,5	33,9	1,5	14,5	5,0	48,4	2,0	19,4	0,5	4,8	2,5	24,2	1,8	17,7	1,0	9,7	2,8	27,4	10,3
		SEXTO SEMESTRE																			
30	IND 2202	INGENIERÍA DE MÉTODOS	5	55,6	0	0,0	5	55,6	0	0,0	0	0,0	0	0	4	44,4	0	0,0	4	44,4	9
31	MAT 2208	ECUACIONES DIFERENCIALES II	7	53,8	2	15,4	9	69	1	7,7	1	7,7	2	15,4	2	15,4	0	0,0	2	15,4	13
32	SIS 2610	INVESTIGACIÓN OPERATIVA II	4	66,7	0	0,0	4	66,7	1	16,7	1	16,7	2	33,3	0	0,0	0	0,0	0	0,0	6
33	SIS 3620	INGENIERÍA DE SISTEMAS I	2	33,3	0	0,0	2	33,3	2	33,3	0	0,0	2	33,3	1	16,7	1	16,7	2	33,3	6
34	SIS 3630	DINÁMICA DE SISTEMAS I	2	66,7	0	0,0	2	66,7	1	33,3	0	0,0	1	33,3	0	0,0	0	0,0	0	0,0	3
35	SIS 3640	PLANIFICACIÓN Y CONTROL DE LA PRODUCCIÓN I	3	50,0	0	0,0	3	50	2	33,3	1	16,7	3	50,0	0	0,0	0	0,0	0	0,0	6
	TOTAL ALUMNOS CON ASIGNATURAS SEXTO SEMESTRE		23		2		25		7		3		10		7		1		8		43
	PROMEDIO ALUMNOS CON ASIGNATURA SEXTO SEMESTRE		3,8	53,5	0,3	4,7	4,2	58,1	1,2	16,3	0,5	7,0	1,7	23,3	1,2	16,3	0,2	2,3	1,3	18,6	7,2
	TOTAL ALUMNOS EN LA SUBSEDE		136		60		196		72		31		103		71		24		95		394
	PROMEDIO ALUMNOS DE LA SUBSEDE		3,9	34,5	1,7	15,2	5,6	49,7	2,1	18,3	0,9	7,9	2,9	26,1	2,0	18,0	0,7	6,1	2,7	24,1	11,3

Cuadro 36
FACULTAD NACIONAL DE INGENIERÍA
CARRERA: INGENIERÍA DE MINAS
PROMOCIÓN Y RETENCIÓN POR ASIGNATURA
MESAS DE EXAMEN
SEMESTRE II-2024

A S I G N A T U R A			ALUMNOS POR ASIGNATURA																		Total Alumnos Inscritos
			APROBADOS						REPROBADOS						ABANDONOS						
			Varones		Mujeres		Total		Varones		Mujeres		Total		Varones		Mujeres		Total		
Nº	SIGLA	NOMBRE	Nº	%	Nº	%	Nº	%	Nº	%	Nº	%	Nº	%	Nº	%	Nº	%	Nº	%	
1	MIN 3571	TOPOGRAFÍA MINERA AVANZADA	1	100	0	0	1	100	0	0,0	0	0,0	0	0,0	0	0,0	0	0,0	0	0,0	1
2	MIN 3641	MÉTODOS DE PERFORACIÓN	1	100	0	0,0	1	100	0	0,0	0	0,0	0	0,0	0	0,0	0	0,0	0	0,0	1
3	MIN 3241	PROYECCIÓN ACOTADA	3	100	0	0,0	3	100	0	0,0	0	0,0	0	0,0	0	0,0	0	0,0	0	0,0	3
4	MIN 3451	TOPOGRAFÍA SUBTERRANEA I	1	50	1	50,0	2	100	0	0,0	0	0,0	0	0,0	0	0,0	0	0,0	0	0,0	2
5	MIN 4421	ÉTICA Y RELACIONES HUMANAS	0	0	1	100	1	100	0	0,0	0	0,0	0	0,0	0	0,0	0	0,0	0	0,0	1
6	MIN 3531	DESAGÜE Y DRENAJE MINERO	6	100	0	0,0	6	100	0	0,0	0	0,0	0	0,0	0	0,0	0	0,0	0	0,0	6
7	MIN 3551	TOPOGRAFÍA SUBTERRANEA II	2	67	1	33,3	3	100	0	0,0	0	0,0	0	0,0	0	0,0	0	0,0	0	0,0	3
8	MIN 3681	SISTEMAS DE INFORMACIÓN GEOGRÁFICA I	2	100	0	0,0	2	100	0	0,0	0	0,0	0	0,0	0	0,0	0	0,0	0	0,0	2
9	MIN 3731	SISTEMAS DE CARGUÍO Y TRANSPORTE	1	100	0	0,0	1	100	0	0,0	0	0,0	0	0,0	0	0,0	0	0,0	0	0,0	1
10	MIN 3741	MÉTODOS DE VOLADURA	1	100	0	0,0	1	100	0	0,0	0	0,0	0	0,0	0	0,0	0	0,0	0	0,0	1
11	MIN 3841	POZOS Y TÚNELES	1	100	0	0,0	1	100	0	0,0	0	0,0	0	0,0	0	0,0	0	0,0	0	0,0	1
12	MIN 3911	PROYECTOS MINEROS	1	100	0	0,0	1	100	0	0,0	0	0,0	0	0,0	0	0,0	0	0,0	0	0,0	1
13	MIN 3921	SEMINARIO	2	67	1	33,3	3	100	0	0,0	0	0,0	0	0,0	0	0,0	0	0,0	0	0,0	3
14	MIN 3931	DERECHO MINERO	2	100	0	0,0	2	100	0	0,0	0	0,0	0	0,0	0	0,0	0	0,0	0	0,0	2
15	MIN 3951	EXPLOTACIÓN DE YACIMIENTOS NO METÁLICOS	2	100	0	0,0	2	100	0	0,0	0	0,0	0	0,0	0	0,0	0	0,0	0	0,0	2
	TOTAL ALUMNOS EN LA CARRERA		26		4		30		0		0		0		0		0		0		30
	PROMEDIO ALUMNO-ASIGNATURA EN LA CARRERA		1,7	86,7	0,3	13,3	2,0	100	0,0	0,0	0,0	0,0	0,0	0,0	0,0	0,0	0,0	0,0	0,0	0,0	2,0

Cuadro 37
FACULTAD NACIONAL DE INGENIERÍA
CARRERA: INGENIERÍA CIVIL
PROMOCIÓN Y RETENCIÓN POR ASIGNATURA
MESAS DE EXAMEN
SEMESTRE II-2024

ASIGNATURA			ALUMNOS POR ASIGNATURA																		Total Alumnos Inscritos
			APROBADOS						REPROBADOS						ABANDONOS						
			Varones		Mujeres		Total		Varones		Mujeres		Total		Varones		Mujeres		Total		
Nº	SIGLA	NOMBRE	Nº	%	Nº	%	Nº	%	Nº	%	Nº	%	Nº	%	Nº	%	Nº	%	Nº	%	
1	CIV 2220	MECÁNICA DE SUELOS II	1	100	0	0	1	100	0	0,0	0	0,0	0	0,0	0	0,0	0	0,0	0	0,0	1
2	CIV 2238	INGENIERÍA SANITARIA I	0	0	2	100	2	100	0	0,0	0	0,0	0	0,0	0	0,0	0	0,0	0	0,0	2
3	CIV 1201	MECÁNICA DE ESTRUCTURAS	3	100	0	0	3	100	0	0,0	0	0,0	0	0,0	0	0,0	0	0,0	0	0,0	3
4	CIV 3306	ANÁLISIS ESTRUCTURAL AVANZADO	2	100	0	0	2	100	0	0,0	0	0,0	0	0,0	0	0,0	0	0,0	0	0,0	2
5	CIV 2213	TOPOGRAFÍA I	4	50	4	50	8	100	0	0,0	0	0,0	0	0,0	0	0,0	0	0,0	0	0,0	8
6	CIV 2219	MECÁNICA DE SUELOS I	5	71	2	29	7	100	0	0,0	0	0,0	0	0,0	0	0,0	0	0,0	0	0,0	7
7	CIV 2229	HIDRAULICA I	1	100	0	0	1	100	0	0,0	0	0,0	0	0,0	0	0,0	0	0,0	0	0,0	1
8	CIV 2251	PLANIFICACIÓN Y OPTIMIZACIÓN DE OBRAS DE INGENIERÍA CIVIL	1	100	0	0	1	100	0	0,0	0	0,0	0	0,0	0	0,0	0	0,0	0	0,0	1
9	CIV 3337	HIDRAULICA AGRÍCOLA Y MÁQUINAS HIDRAULICAS	0	0	1	100	1	100	0	0,0	0	0,0	0	0,0	0	0,0	0	0,0	0	0,0	1
10	CIV 3338	MODELOS HIDRAULICOS	1	50	1	50	2	100	0	0,0	0	0,0	0	0,0	0	0,0	0	0,0	0	0,0	2
11	CIV 3398	ELABORACIÓN DE PROYECTOS	1	50	1	50	2	100	0	0,0	0	0,0	0	0,0	0	0,0	0	0,0	0	0,0	2
12	CIV 2214	TOPOGRAFÍA II	9	82	2	18	11	100	0	0,0	0	0,0	0	0,0	0	0,0	0	0,0	0	0,0	11
13	CIV 2230	HIDRAULICA II	4	57	3	43	7	100	0	0,0	0	0,0	0	0,0	0	0,0	0	0,0	0	0,0	7
14	CIV 2209	HORMIGON ARMADO I	2	100	0	0	2	100	0	0,0	0	0,0	0	0,0	0	0,0	0	0,0	0	0,0	2
15	CIV 2215	GEOMÁTICA APLICADA A LA INGENIERÍA CIVIL	1	100	0	0	1	100	0	0,0	0	0,0	0	0,0	0	0,0	0	0,0	0	0,0	1
16	CIV 2247	MAQUINARIA Y EQUIPO DE CONSTRUCCIÓN	4	100	0	0	4	100	0	0,0	0	0,0	0	0,0	0	0,0	0	0,0	0	0,0	4
17	CIV 3210	HORMIGON ARMADO II	1	100	0	0	1	100	0	0,0	0	0,0	0	0,0	0	0,0	0	0,0	0	0,0	1
18	CIV 3239	INGENIERÍA SANITARIA II	0	0	2	100	2	100	0	0,0	0	0,0	0	0,0	0	0,0	0	0,0	0	0,0	2
19	CIV 3250	FUNDACIONES	4	57	3	43	7	100	0	0,0	0	0,0	0	0,0	0	0,0	0	0,0	0	0,0	7
20	CIV 3323	CARRETERAS I	15	71	6	29	21	100	0	0,0	0	0,0	0	0,0	0	0,0	0	0,0	0	0,0	21
21	CIV 3248	DIRECCIÓN DE OBRAS Y VALUACIONES	3	38	5	63	8	100	0	0,0	0	0,0	0	0,0	0	0,0	0	0,0	0	0,0	8
22	CIV 3305	URBANISMO Y VIVIENDA	2	67	1	33	3	100	0	0,0	0	0,0	0	0,0	0	0,0	0	0,0	0	0,0	3
23	CIV 3311	HORMIGON PRESFORZADO	3	60	2	40	5	100	0	0,0	0	0,0	0	0,0	0	0,0	0	0,0	0	0,0	5
24	CIV 3352	ORGANIZACIÓN Y GESTIÓN DE EMPRESAS	5	100	0	0	5	100	0	0,0	0	0,0	0	0,0	0	0,0	0	0,0	0	0,0	5
25	CIV 3103	INGENIERÍA LEGAL	3	43	4	57	7	100	0	0,0	0	0,0	0	0,0	0	0,0	0	0,0	0	0,0	7
26	CIV 3324	FERROCARRILES	3	100	0	0	3	100	0	0,0	0	0,0	0	0,0	0	0,0	0	0,0	0	0,0	3
	TOTAL ALUMNOS EN LA CARRERA		78		39		117		0		0		0		0		0		0		117
	PROMEDIO ALUMNO-ASIGNATURA EN LA CARRERA		3,0	66,7	1,5	33,3	4,5	100	0,0	0,0	0,0	0,0	0,0	0,0	0,0	0,0	0,0	0,0	0,0	0,0	4,5

Cuadro 38
FACULTAD NACIONAL DE INGENIERÍA
CARRERA: INGENIERÍA ELÉCTRICA E ING. ELECTRÓNICA
PROMOCIÓN Y RETENCIÓN POR ASIGNATURA
MESAS DE EXAMEN
SEMESTRE II-2024

A S I G N A T U R A			ALUMNOS POR ASIGNATURA																		Total Alumnos Inscritos
			APROBADOS						REPROBADOS						ABANDONOS						
			Varones		Mujeres		Total		Varones		Mujeres		Total		Varones		Mujeres		Total		
Nº	SIGLA	NOMBRE	Nº	%	Nº	%	Nº	%	Nº	%	Nº	%	Nº	%	Nº	%	Nº	%	Nº	%	
1	ELT 2273	ELECTROTECNIA APLICADA	0	0	2	100	2	100	0	0,0	0	0,0	0	0,0	0	0,0	0	0,0	0	0,0	2
2	ELT 2310	FUNDAMENTOS DE INGENIERÍA ELÉCTRICA E INGENIERÍA ELECTRÓNICA	4	100	0	0	4	100	0	0,0	0	0,0	0	0,0	0	0,0	0	0,0	0	0,0	4
3	ELT 3611	CENTRALES ELÉCTRICAS	2	100	0	0,0	2	100	0	0,0	0	0,0	0	0,0	0	0,0	0	0,0	0	0,0	2
4	ELT 2532	MEDIOS DE TRANSMISIÓN	1	50	1	50	2	100	0	0,0	0	0,0	0	0,0	0	0,0	0	0,0	0	0,0	2
5	ELT 2580	ELECTRÓNICA I	2	100	0	0,0	2	100	0	0,0	0	0,0	0	0,0	0	0,0	0	0,0	0	0,0	2
6	ELT 2590	SISTEMAS DE CONTROL I	4	100	0	0,0	4	100	0	0,0	0	0,0	0	0,0	0	0,0	0	0,0	0	0,0	4
7	ELT 2641	MÁQUINAS ELÉCTRICAS I	3	100	0	0,0	3	100	0	0,0	0	0,0	0	0,0	0	0,0	0	0,0	0	0,0	3
8	ELT 2680	ELECTRÓNICA DIGITAL I	2	100	0	0	2	100	0	0,0	0	0,0	0	0,0	0	0,0	0	0,0	0	0,0	2
9	ELT 2682	ELECTRÓNICA II	3	50	3	50	6	100	0	0,0	0	0,0	0	0,0	0	0,0	0	0,0	0	0,0	6
10	ELT 2690	ELECTRÓNICA DE POTENCIA I	4	100	0	0,0	4	100	0	0,0	0	0,0	0	0,0	0	0,0	0	0,0	0	0,0	4
11	ELT 3632	TELECOMUNICACIONES I	1	100	0	0,0	1	100	0	0,0	0	0,0	0	0,0	0	0,0	0	0,0	0	0,0	1
12	ELT 2692	SISTEMAS DE CONTROL II	10	100	0	0,0	10	100	0	0,0	0	0,0	0	0,0	0	0,0	0	0,0	0	0,0	10
13	ELT 2782	ELECTRÓNICA III	0	0	2	100	2	100	0	0,0	0	0,0	0	0,0	0	0,0	0	0,0	0	0,0	2
14	ELT 3620	INSTALACIONES ELECTRICAS II	1	100	0	0	1	100	0	0,0	0	0,0	0	0,0	0	0,0	0	0,0	0	0,0	1
15	ELT 3722	ELECTRÓNICA DIGITAL II	1	100	0	0,0	1	100	0	0,0	0	0,0	0	0,0	0	0,0	0	0,0	0	0,0	1
16	ELT 3741	ENERGIAS ALTERNATIVAS	3	100	0	0	3	100	0	0,0	0	0,0	0	0,0	0	0,0	0	0,0	0	0,0	3
17	ELT 3770	ACCIONAMIENTO DE MÁQUINAS ELÉCTRICAS	1	100	0	0	1	100	0	0,0	0	0,0	0	0,0	0	0,0	0	0,0	0	0,0	1
18	ELT 3712	ELECTRÓNICA DE POTENCIA II	4	67	2	33	6	100	0	0,0	0	0,0	0	0,0	0	0,0	0	0,0	0	0,0	6
19	ELT 3862	PROPAGACIÓN Y ANTENAS	0	0	1	100	1	100	0	0,0	0	0,0	0	0,0	0	0,0	0	0,0	0	0,0	1
20	ELT 3880	INSTRUMENTACIÓN	1	100	0	0,0	1	100	0	0,0	0	0,0	0	0,0	0	0,0	0	0,0	0	0,0	1
	TOTAL ALUMNOS EN LA CARRERA		47		11		58		0		0		0		0		0		0		58
	PROMEDIO ALUMNO-ASIGNATURA EN LA CARRERA		2,4	81,0	0,6	19,0	2,9	100	0,0	0,0	0,0	0,0	0,0	0,0	0,0	0,0	0,0	0,0	0,0	0,0	2,9

Cuadro 39
FACULTAD NACIONAL DE INGENIERÍA
CARRERA: INGENIERÍA DE SISTEMAS E ING. INFORMÁTICA
PROMOCIÓN Y RETENCIÓN POR ASIGNATURA
MESAS DE EXAMEN
SEMESTRE II-2024

ASIGNATURA			ALUMNOS POR ASIGNATURA																		Total Alumnos Inscritos
			APROBADOS						REPROBADOS						ABANDONOS						
			Varones		Mujeres		Total		Varones		Mujeres		Total		Varones		Mujeres		Total		
Nº	SIGLA	NOMBRE	Nº	%	Nº	%	Nº	%	Nº	%	Nº	%	Nº	%	Nº	%	Nº	%	Nº	%	
1	INF 3920	SISTEMAS DE INFORMACIÓN GEOGRÁFICA	1	100	0	0	1	100	0	0,0	0	0,0	0	0,0	0	0,0	0	0,0	0	0,0	1
2	SIS 2210	METODOLOGÍA DE LA PROGRAMACIÓN II	1	100	0	0,0	1	100	0	0,0	0	0,0	0	0,0	0	0,0	0	0,0	0	0,0	1
3	SIS 2430	PROGRAMACIÓN GRÁFICA	1	100	0	0,0	1	100	0	0,0	0	0,0	0	0,0	0	0,0	0	0,0	0	0,0	1
4	INF 3520	BASE DE DATOS II	6	86	1	14	7	100	0	0,0	0	0,0	0	0,0	0	0,0	0	0,0	0	0,0	7
5	INF 3631	DISEÑO DE COMPILADORES	2	100	0	0	2	100	0	0,0	0	0,0	0	0,0	0	0,0	0	0,0	0	0,0	2
6	SIS 2510	INVESTIGACIÓN OPERATIVA I	0	0	2	100	2	100	0	0,0	0	0,0	0	0,0	0	0,0	0	0,0	0	0,0	2
7	SIS 3620	INGENIERÍA DE SISTEMAS I	1	100	0	0	1	100	0	0,0	0	0,0	0	0,0	0	0,0	0	0,0	0	0,0	1
8	SIS 2740	PROYECTOS DE INGENIERÍA DE SISTEMAS	2	100	0	0	2	100	0	0,0	0	0,0	0	0,0	0	0,0	0	0,0	0	0,0	2
	TOTAL ALUMNOS EN LA CARRERA		14		3		17		0		0		0		0		0		0		17
	PROMEDIO ALUMNO-ASIGNATURA EN LA CARRERA		1,8	82,4	0,4	17,6	2,1	100	0,0	0,0	0,0	0,0	0,0	0,0	0,0	0,0	0,0	0,0	0,0	0,0	2,1

Cuadro 40
FACULTAD NACIONAL DE INGENIERÍA
CARRERA: INGENIERÍA METALÚRGICA Y CIENCIA DE MATERIALES
PROMOCIÓN Y RETENCIÓN POR ASIGNATURA
MESAS DE EXAMEN
SEMESTRE II-2024

ASIGNATURA			ALUMNOS POR ASIGNATURA																		Total Alumnos Inscritos
			APROBADOS						REPROBADOS						ABANDONOS						
			Varones		Mujeres		Total		Varones		Mujeres		Total		Varones		Mujeres		Total		
Nº	SIGLA	NOMBRE	Nº	%	Nº	%	Nº	%	Nº	%	Nº	%	Nº	%	Nº	%	Nº	%	Nº	%	
1	MET 2202	OPERACIONES UNITARIAS EN METALURGIA Y MATERIALES	3	100	0	0	3	100	0	0,0	0	0,0	0	0,0	0	0,0	0	0,0	0	0,0	3
2	MET 2213	PIROMETALURGIA I	2	100	0	0	2	100	0	0,0	0	0,0	0	0,0	0	0,0	0	0,0	0	0,0	2
3	MET 1100	METALURGIA GENERAL	1	33	2	67	3	100	0	0,0	0	0,0	0	0,0	0	0,0	0	0,0	0	0,0	3
4	MET 3305	DISEÑO EXPERIMENTAL Y OPT. EN METALURGIA Y MATERIALES	1	50	1	50	2	100	0	0,0	0	0,0	0	0,0	0	0,0	0	0,0	0	0,0	2
5	MET 3315	PIROMETALURGIA II	1	50	1	50	2	100	0	0,0	0	0,0	0	0,0	0	0,0	0	0,0	0	0,0	2
6	MET 3345	DISEÑO DE REACTORES METALURGICOS	0	0	1	100	1	100	0	0,0	0	0,0	0	0,0	0	0,0	0	0,0	0	0,0	1
7	MET 3324	MINERALURGIA ECONÓMICA	2	67	1	33	3	100	0	0,0	0	0,0	0	0,0	0	0,0	0	0,0	0	0,0	3
8	MET 3313	CONTROL DE PROCESOS EN METALURGIA Y MATERIALES	1	50	1	50	2	100	0	0,0	0	0,0	0	0,0	0	0,0	0	0,0	0	0,0	2
	TOTAL ALUMNOS EN EL DEPARTAMENTO		11		7		18		0		0		0		0		0		0		18
	PROMEDIO ALUMNO-ASIGNATURA EN EL DEPTO.		1,4	61,1	0,9	38,9	2,3	100	0,0	0,0	0,0	0,0	0,0	0,0	0,0	0,0	0,0	0,0	0,0	0,0	2,3

Cuadro 41
FACULTAD NACIONAL DE INGENIERÍA
CARRERA: INGENIERÍA MECÁNICA Y ELECTROMECÁNICA
PROMOCIÓN Y RETENCIÓN POR ASIGNATURA
MESAS DE EXAMEN
SEMESTRE II-2024

ASIGNATURA			ALUMNOS POR ASIGNATURA																		Total Alumnos Inscritos
			APROBADOS						REPROBADOS						ABANDONOS						
			Varones		Mujeres		Total		Varones		Mujeres		Total		Varones		Mujeres		Total		
Nº	SIGLA	NOMBRE	Nº	%	Nº	%	Nº	%	Nº	%	Nº	%	Nº	%	Nº	%	Nº	%	Nº	%	
1	MEC 1102	DIBUJO MECÁNICO	2	67	1	33	3	100	0	0,0	0	0,0	0	0,0	0	0,0	0	0,0	0	0,0	3
2	MEC 2240	DISEÑO MECÁNICO	3	60	2	40	5	100	0	0,0	0	0,0	0	0,0	0	0,0	0	0,0	0	0,0	5
3	MEC 3263	ELEMENTOS DE MÁQUINAS II	3	100	0	0,0	3	100	0	0,0	0	0,0	0	0,0	0	0,0	0	0,0	0	0,0	3
4	MEC 2250	TERMODINÁMICA TÉCNICA II	1	100	0	0,0	1	100	0	0,0	0	0,0	0	0,0	0	0,0	0	0,0	0	0,0	1
5	MEC 2441	MECÁNICA DE FLUIDOS Y MÁQUINAS HIDRAULICAS	1	50	1	50,0	2	100	0	0,0	0	0,0	0	0,0	0	0,0	0	0,0	0	0,0	2
6	MEC 3300	INGENIERÍA DE MANTENIMIENTO	0	0	2	100	2	100	0	0,0	0	0,0	0	0,0	0	0,0	0	0,0	0	0,0	2
7	MEC 2246	MECANISMOS	1	100	0	0,0	1	100	0	0,0	0	0,0	0	0,0	0	0,0	0	0,0	0	0,0	1
8	MEC 2253	MÁQUINAS HIDRAULICAS Y NEUMÁTICAS	1	100	0	0,0	1	100	0	0,0	0	0,0	0	0,0	0	0,0	0	0,0	0	0,0	1
9	MEC 2252	MÁQUINAS HIDRAULICAS	1	100	0	0,0	1	100	0	0,0	0	0,0	0	0,0	0	0,0	0	0,0	0	0,0	1
10	MEC 3330	DISEÑO DE MÁQUINAS	9	100	0	0,0	9	100	0	0,0	0	0,0	0	0,0	0	0,0	0	0,0	0	0,0	9
11	MEC 3550	MANUFACTURA INTEGRADA POR COMPUTADORA	3	75	1	25,0	4	100	0	0,0	0	0,0	0	0,0	0	0,0	0	0,0	0	0,0	4
12	MEC 3338	REFRIGERACIÓN Y AIRE ACONDICIONADO	3	100	0	0	3	100	0	0,0	0	0,0	0	0,0	0	0,0	0	0,0	0	0,0	3
13	MEC 3340	MÁQUINAS DE ELEVACIÓN Y TRANSPORTE	4	100	0	0	4	100	0	0,0	0	0,0	0	0,0	0	0,0	0	0,0	0	0,0	4
	TOTAL ALUMNOS EN LA CARRERA		32		7		39		0		0		0		0		0		0		39
	PROMEDIO ALUMNO-ASIGNATURA EN LA CARRERA		2,5	82,1	0,5	17,9	3,0	100	0,0	0,0	0,0	0,0	0,0	0,0	0,0	0,0	0,0	0,0	0,0	0,0	3,0

Cuadro 42
FACULTAD NACIONAL DE INGENIERÍA
CARRERA: INGENIERÍA GEOLÓGICA
PROMOCIÓN Y RETENCIÓN POR ASIGNATURA
MESAS DE EXAMEN
SEMESTRE II-2024

ASIGNATURA			ALUMNOS POR ASIGNATURA																		Total Alumnos Inscritos
			APROBADOS						REPROBADOS						ABANDONOS						
			Varones		Mujeres		Total		Varones		Mujeres		Total		Varones		Mujeres		Total		
Nº	SIGLA	NOMBRE	Nº	%	Nº	%	Nº	%	Nº	%	Nº	%	Nº	%	Nº	%	Nº	%	Nº	%	
1	GLG 2300	FOTOGEOLOGÍA	1	100	0	0	1	100	0	0,0	0	0,0	0	0,0	0	0,0	0	0,0	0	0,0	1
2	GLG 4000	MINERALOGÍA Y PETROGRAFÍA	3	100	0	0	3	100	0	0,0	0	0,0	0	0,0	0	0,0	0	0,0	0	0,0	3
3	GLG 3218	SISTEMAS DE INFORMACIÓN GEOGRÁFICA Y TELEDETECCIÓN	1	33	2	67	3	100	0	0,0	0	0,0	0	0,0	0	0,0	0	0,0	0	0,0	3
4	GLG 3325	RECURSOS NATURALES Y MEDIO AMBIENTE	2	100	0	0	2	100	0	0,0	0	0,0	0	0,0	0	0,0	0	0,0	0	0,0	2
	TOTAL ALUMNOS EN LA CARRERA		7		2		9		0		0		0		0		0		0		9
	PROMEDIO ALUMNO-ASIGNATURA EN LA CARRERA		1,8	78	0,5	22	2,3	100	0,0	0	0,0	0	0,0	0	0,0	0	0,0	0	0,0	0	2,3

Cuadro 43
FACULTAD NACIONAL DE INGENIERÍA
CARRERA: INGENIERÍA QUÍMICA E INGENIERÍA DE ALIMENTOS
PROMOCIÓN Y RETENCIÓN POR ASIGNATURA
MESAS DE EXAMEN
SEMESTRE II-2024

ASIGNATURA			ALUMNOS POR ASIGNATURA																		Total Alumnos Inscritos
			APROBADOS						REPROBADOS						ABANDONOS						
			Varones		Mujeres		Total		Varones		Mujeres		Total		Varones		Mujeres		Total		
Nº	SIGLA	NOMBRE	Nº	%	Nº	%	Nº	%	Nº	%	Nº	%	Nº	%	Nº	%	Nº	%	Nº	%	
1	PRQ 2206	BALANCE DE MATERIA Y ENERGÍA	1	100	0	0	1	100	0	0,0	0	0,0	0	0,0	0	0,0	0	0,0	0	0,0	1
2	PRQ 3208	DISEÑO DE REACTORES I	3	33	6	67	9	100	0	0,0	0	0,0	0	0,0	0	0,0	0	0,0	0	0,0	9
3	PRQ 3234	DISEÑO EXPERIMENTAL Y OPTIMIZACIÓN	0	0	4	100	4	100	0	0,0	0	0,0	0	0,0	0	0,0	0	0,0	0	0,0	4
4	PRQ 2201	TERMODINÁMICA I	3	30	7	70	10	100	0	0,0	0	0,0	0	0,0	0	0,0	0	0,0	0	0,0	10
5	PRQ 3210	INSTRUMENTACIÓN Y CONTROL AUTOMÁTICC	0	0	2	100	2	100	0	0,0	0	0,0	0	0,0	0	0,0	0	0,0	0	0,0	2
6	PRQ 2200	FENÓMENOS DE TRANSPORTE	3	50	3	50	6	100	0	0,0	0	0,0	0	0,0	0	0,0	0	0,0	0	0,0	6
7	PRQ 2221	TERMODINÁMICA II	0	0	3	100	3	100	0	0,0	0	0,0	0	0,0	0	0,0	0	0,0	0	0,0	3
8	PRQ 3218	OPERACIONES DE TRANSFERENCIA DE FLUIDO Y CALOR	2	11	17	89	19	100	0	0,0	0	0,0	0	0,0	0	0,0	0	0,0	0	0,0	19
9	PRQ 3297	DISEÑO DE PLANTAS QUIMICAS	0	0	3	100	3	100	0	0,0	0	0,0	0	0,0	0	0,0	0	0,0	0	0,0	3
10	PRQ 2202	OPERACIONES UNITARIAS I	1	13	7	88	8	100	0	0,0	0	0,0	0	0,0	0	0,0	0	0,0	0	0,0	8
11	PRQ 2240	MATERIALES EN PROCESOS QUÍMICOS	0	0	1	100	1	100	0	0,0	0	0,0	0	0,0	0	0,0	0	0,0	0	0,0	1
12	PRQ 3219	OPERACIONES DE TRANSFERENCIA DE MASA	3	60	2	40	5	100	0	0,0	0	0,0	0	0,0	0	0,0	0	0,0	0	0,0	5
13	PRQ 2203	OPERACIONES UNITARIAS II	1	17	5	83	6	100	0	0,0	0	0,0	0	0,0	0	0,0	0	0,0	0	0,0	6
14	PRQ 3209	DISEÑO DE REACTORES II	1	20	4	80,0	5	100	0	0,0	0	0,0	0	0,0	0	0,0	0	0,0	0	0,0	5
15	PRQ 3452	TECNOLOGÍA DEL PETROLEO	0	0	1	100	1	100	0	0,0	0	0,0	0	0,0	0	0,0	0	0,0	0	0,0	1
16	PRQ 3552	MANTENIMIENTO Y SEGURIDAD INDUSTRIAL EN PROCESOS QUÍMICOS	1	50	1	50	2	100	0	0,0	0	0,0	0	0,0	0	0,0	0	0,0	0	0,0	2
17	PRQ 3204	OPERACIONES UNITARIAS III	1	33	2	67	3	100	0	0,0	0	0,0	0	0,0	0	0,0	0	0,0	0	0,0	3
18	PRQ 3217	DISEÑO DE REACTORES III	0	0	3	100	3	100	0	0,0	0	0,0	0	0,0	0	0,0	0	0,0	0	0,0	3
19	PRQ 3205	OPERACIONES UNITARIAS IV	2	22	7	77,8	9	100	0	0,0	0	0,0	0	0,0	0	0,0	0	0,0	0	0,0	9
20	PRQ 3392	SEMINARIO TALLER GRADUACIÓN II	0	0	1	100	1	100	0	0,0	0	0,0	0	0,0	0	0,0	0	0,0	0	0,0	1
	TOTAL ALUMNOS EN EL DEPARTAMENTO		22		79		101		0		0		0		0		0		0		101
	PROMEDIO ALUMNO-ASIGNATURA EN EL DEPTO.		1,1	21,8	4,0	78,2	5,1	100	0,0	0,0	0,0	0,0	0,0	0,0	0,0	0,0	0,0	0,0	0,0	0,0	5,1

Cuadro 44
FACULTAD NACIONAL DE INGENIERÍA
DEPARTAMENTO DE QUÍMICA
PROMOCIÓN Y RETENCIÓN POR ASIGNATURA
MESAS DE EXAMEN
SEMESTRE II-2024

ASIGNATURA			ALUMNOS POR ASIGNATURA																		Total Alumnos Inscritos
			APROBADOS						REPROBADOS						ABANDONOS						
			Varones		Mujeres		Total		Varones		Mujeres		Total		Varones		Mujeres		Total		
Nº	SIGLA	NOMBRE	Nº	%	Nº	%	Nº	%	Nº	%	Nº	%	Nº	%	Nº	%	Nº	%	Nº	%	
1	QMC 1100	QUÍMICA GENERAL	1	100	0	0,0	1	100,0	0	0,0	0	0,0	0	0,0	0	0,0	0	0,0	0	0,0	1
2	QMC 1320	QUÍMICA ANALÍTICA GENERAL	1	100	0	0,0	1	100,0	0	0,0	0	0,0	0	0,0	0	0,0	0	0,0	0	0,0	1
3	QMC 1206	FISICOQUÍMICA I	2	28,6	5	71,4	7	100,0	0	0,0	0	0,0	0	0,0	0	0,0	0	0,0	0	0,0	7
	TOTAL ALUMNOS EN EL DEPARTAMENTO		4		5		9		0		0		0		0		0		0		9
	PROMEDIO ALUMNO-ASIGNATURA EN EL DEPTO.		1,3	44,4	1,7	55,6	3,0	100,0	0,0	0,0	0,0	0,0	0,0	0,0	0,0	0,0	0,0	0,0	0,0	0,0	3,0

Cuadro 45
FACULTAD NACIONAL DE INGENIERÍA
CARRERA: INGENIERÍA INDUSTRIAL
PROMOCIÓN Y RETENCIÓN POR ASIGNATURA
MESAS DE EXAMEN
SEMESTRE II-2024

ASIGNATURA			ALUMNOS POR ASIGNATURA																		Total Alumnos Inscritos
			APROBADOS						REPROBADOS						ABANDONOS						
			Varones		Mujeres		Total		Varones		Mujeres		Total		Varones		Mujeres		Total		
Nº	SIGLA	NOMBRE	Nº	%	Nº	%	Nº	%	Nº	%	Nº	%	Nº	%	Nº	%	Nº	%	Nº	%	
1	IND 2204	SEGURIDAD E HIGIENE INDUSTRIAL	0	0	2	100	2	100	0	0,0	0	0,0	0	0,0	0	0,0	0	0,0	0	0,0	2
2	IND 2220	FINANZAS EMPRESARIALES	0	0	3	100	3	100	0	0,0	0	0,0	0	0,0	0	0,0	0	0,0	0	0,0	3
3	IND 3212	GERENCIA EMPRESARIAL	0	0	1	100	1	100	0	0,0	0	0,0	0	0,0	0	0,0	0	0,0	0	0,0	1
4	IND 3224	PLANIFICACIÓN Y GESTIÓN PÚBLICA	2	67	1	33	3	100	0	0,0	0	0,0	0	0,0	0	0,0	0	0,0	0	0,0	3
5	IND 3216	PREPARACIÓN Y EVALUACIÓN DE PROYECTOS	9	60	6	40	15	100	0	0,0	0	0,0	0	0,0	0	0,0	0	0,0	0	0,0	15
6	IND 3311	GESTIÓN DE LA PRODUCCIÓN II	1	100	0	0	1	100	0	0,0	0	0,0	0	0,0	0	0,0	0	0,0	0	0,0	1
7	IND 3320	LOGÍSTICA INDUSTRIAL Y COMERCIAL	1	25	3	75	4	100	0	0,0	0	0,0	0	0,0	0	0,0	0	0,0	0	0,0	4
8	IND 3226	CONTROL DE LA CALIDAD	2	50	2	50	4	100	0	0,0	0	0,0	0	0,0	0	0,0	0	0,0	0	0,0	4
9	IND 3310	GESTIÓN DE LA PRODUCCIÓN I	1	50	1	50	2	100	0	0	0	0,0	0	0	0	0,0	0	0,0	0	0,0	2
10	IND 3334	PROCESOS INDUSTRIALES I	0	0	1	100	1	100	0	0,0	0	0,0	0	0,0	0	0,0	0	0,0	0	0,0	1
11	IND 3404	INVESTIGACIÓN DE MERCADOS	1	100	0	0	1	100	0	0,0	0	0,0	0	0,0	0	0,0	0	0,0	0	0,0	1
12	IND 3338	ANÁLISIS DE DECISIONES	0	0	1	100	1	100	0	0,0	0	0,0	0	0,0	0	0,0	0	0,0	0	0,0	1
13	IND 3340	INGENIERÍA DE PROCESO	0	0	1	100	1	100	0	0	0	0,0	0	0	0	0,0	0	0,0	0	0,0	1
14	IND 3520	COMERCIO INTERNACIONAL	0	0	1	100	1	100	0	0,0	0	0,0	0	0,0	0	0,0	0	0,0	0	0,0	1
	TOTAL ALUMNOS EN EL DEPARTAMENTO		17		23		40		0		0		0		0		0		0		40
	PROMEDIO ALUMNO-ASIGNATURA EN EL DEPTO.		1,2	42,5	1,6	57,5	2,9	100	0,0	0,0	0,0	0,0	0,0	0,0	0,0	0,0	0,0	0,0	0,0	0,0	2,9

Cuadro 46
FACULTAD NACIONAL DE INGENIERÍA
DEPARTAMENTO DE MATEMÁTICAS
PROMOCIÓN Y RETENCIÓN POR ASIGNATURA
MESAS DE EXAMEN
SEMESTRE II-2024

ASIGNATURA			ALUMNOS POR ASIGNATURA																		Total Alumnos Inscritos
			APROBADOS						REPROBADOS						ABANDONOS						
			Varones		Mujeres		Total		Varones		Mujeres		Total		Varones		Mujeres		Total		
Nº	SIGLA	NOMBRE	Nº	%	Nº	%	Nº	%	Nº	%	Nº	%	Nº	%	Nº	%	Nº	%	Nº	%	
1	MAT 1100	ALGEBRA I	2	66,7	1	33,3	3	100,0	0	0,0	0	0,0	0	0,0	0	0,0	0	0,0	0	0,0	3
2	MAT 1218	VARIABLE COMPLEJA	5	71,4	2	28,6	7	100,0	0	0,0	0	0,0	0	0,0	0	0,0	0	0,0	0	0,0	7
3	MAT 1313	ANÁLISIS VECTORIAL Y TENSORIAL	2	100	0	0,0	2	100,0	0	0,0	0	0,0	0	0,0	0	0,0	0	0,0	0	0,0	2
4	MAT 1102	CÁLCULO II	9	60,0	6	40,0	15	100,0	0	0,0	0	0,0	0	0,0	0	0,0	0	0,0	0	0,0	15
5	MAT 1136	ESTADÍSTICA II	0	0,0	1	100	1	100,0	0	0,0	0	0,0	0	0,0	0	0,0	0	0,0	0	0,0	1
6	MAT 1437	ESTADÍSTICA APLICADA	2	66,7	1	33,3	3	100,0	0	0,0	0	0,0	0	0,0	0	0,0	0	0,0	0	0,0	3
7	MAT 2106	MÉTODOS NUMÉRICOS II	1	100	0	0,0	1	100,0	0	0,0	0	0,0	0	0,0	0	0,0	0	0,0	0	0,0	1
	TOTAL ALUMNOS EN EL DEPARTAMENTO		21		11		32		0		0		0		0		0		0		32
	PROMEDIO ALUMNO-ASIGNATURA EN EL DEPTO.		3,0	65,6	1,6	34,4	4,6	100,0	0,0	0,0	0,0	0,0	0,0	0,0	0,0	0,0	0,0	0,0	0,0	0,0	4,6

Cuadro 47
FACULTAD NACIONAL DE INGENIERÍA
DEPARTAMENTO DE FÍSICA
PROMOCIÓN Y RETENCIÓN POR ASIGNATURA
MESAS DE EXAMEN
SEMESTRE II-2024

ASIGNATURA			ALUMNOS POR ASIGNATURA																		Total Alumnos Inscritos
			APROBADOS						REPROBADOS						ABANDONOS						
			Varones		Mujeres		Total		Varones		Mujeres		Total		Varones		Mujeres		Total		
Nº	SIGLA	NOMBRE	Nº	%	Nº	%	Nº	%	Nº	%	Nº	%	Nº	%	Nº	%	Nº	%	Nº	%	
1	FIS 1100	FÍSICA I	0	0,0	1	100	1	100,0	0	0,0	0	0,0	0	0,0	0	0,0	0	0,0	0	0,0	1
	TOTAL ALUMNOS EN EL DEPARTAMENTO		0		1		1		0		0		0		0		0		0		1
	PROMEDIO ALUMNO-ASIGNATURA EN EL DEPTO.		0,0	0,0	1,0	100	1,0	100,0	0,0	0,0	0,0	0,0	0,0	0,0	0,0	0,0	0,0	0,0	0,0	0,0	1,0

Cuadro 48
FACULTAD NACIONAL DE INGENIERÍA
DEPARTAMENTO DE IDIOMAS
PROMOCIÓN Y RETENCIÓN POR ASIGNATURA
MESAS DE EXAMEN
SEMESTRE II-2024

ASIGNATURA			ALUMNOS POR ASIGNATURA																		Total Alumnos Inscritos
			APROBADOS						REPROBADOS						ABANDONOS						
			Varones		Mujeres		Total		Varones		Mujeres		Total		Varones		Mujeres		Total		
Nº	SIGLA	NOMBRE	Nº	%	Nº	%	Nº	%	Nº	%	Nº	%	Nº	%	Nº	%	Nº	%	Nº	%	
1	LIN 1101	INGLÉS GENERAL I	1	100	0	0,0	1	100,0	0	0,0	0	0,0	0	0,0	0	0,0	0	0,0	0	0,0	1
2	LIN 1102	INGLÉS TECNICO I	3	60,0	2	40,0	5	100,0	0	0,0	0	0,0	0	0,0	0	0,0	0	0,0	0	0,0	5
	TOTAL ALUMNOS EN EL DEPARTAMENTO		4		2		6		0		0		0		0		0		0		6
	PROMEDIO ALUMNO-ASIGNATURA EN EL DEPTO.		2,0	66,7	1,0	33,3	3,0	100,0	0,0	0,0	0,0	0,0	0,0	0,0	0,0	0,0	0,0	0,0	0,0	0,0	3,0

Cuadro 49
FACULTAD NACIONAL DE INGENIERÍA
CARRERA: INGENIERÍA DE SISTEMAS E INGENIERÍA INFORMÁTICA
PROMOCIÓN Y RETENCIÓN POR ASIGNATURA
CURSO DE VERANO SEMESTRE II-2024

ASIGNATURA			ALUMNOS POR ASIGNATURA																		Total Alumnos Inscritos
			APROBADOS						REPROBADOS						ABANDONOS						
			Varones		Mujeres		Total		Varones		Mujeres		Total		Varones		Mujeres		Total		
Nº	SIGLA	NOMBRE	Nº	%	Nº	%	Nº	%	Nº	%	Nº	%	Nº	%	Nº	%	Nº	%	Nº	%	
1	SIS 2520	SIMULACIÓN DE SISTEMAS	27	57	13	27,7	40	85,1	4	8,5	3	6,4	7	14,9	0	0,0	0	0,0	0	0,0	47
	TOTAL ALUMNOS EN EL DEPARTAMENTO		27		13		40		4		3		7		0		0		0		47
	PROMEDIO ALUMNO-ASIGNATURA EN EL DEPTO.		27,0	57,4	13,0	27,7	40,0	85,1	4,0	8,5	3,0	6,4	7,0	14,9	0,0	0,0	0,0	0,0	0,0	0,0	47,0

Cuadro 50
FACULTAD NACIONAL DE INGENIERÍA
CARRERA: INGENIERÍA INDUSTRIAL
PROMOCIÓN Y RETENCIÓN POR ASIGNATURA
CURSO DE VERANO SEMESTRE II-2024

ASIGNATURA			ALUMNOS POR ASIGNATURA																		Total Alumnos Inscritos
			APROBADOS						REPROBADOS						ABANDONOS						
			Varones		Mujeres		Total		Varones		Mujeres		Total		Varones		Mujeres		Total		
Nº	SIGLA	NOMBRE	Nº	%	Nº	%	Nº	%	Nº	%	Nº	%	Nº	%	Nº	%	Nº	%	Nº	%	
1	IND 2202	INGENIERÍA DE MÉTODOS	5	16	11	35,5	16	51,6	3	9,7	12	38,7	15	48,4	0	0,0	0	0,0	0	0,0	31
2	IND 3216	PREPARACIÓN Y EVALUACIÓN DE PROYECTOS	15	38	3	7,7	18	46,2	15	38,5	6	15,4	21	53,8	0	0,0	0	0,0	0	0,0	39
	TOTAL ALUMNOS EN EL DEPARTAMENTO		20		14		34		18		18		36		0		0		0		70
	PROMEDIO ALUMNO-ASIGNATURA EN EL DEPTO.		10,0	28,6	7,0	20,0	17,0	48,6	9,0	25,7	9,0	25,7	18,0	51,4	0,0	0,0	0,0	0,0	0,0	0,0	35,0

Cuadro 51
FACULTAD NACIONAL DE INGENIERÍA
PROMOCIÓN Y RETENCIÓN POR ASIGNATURA
DEPARTAMENTO DE MATEMÁTICAS
CURSO DE VERANO
SEMESTRE II-2024

ASIGNATURA			ALUMNOS POR ASIGNATURA																		Total Alumnos Inscritos
			APROBADOS						REPROBADOS						ABANDONOS						
			Varones		Mujeres		Total		Varones		Mujeres		Total		Varones		Mujeres		Total		
Nº	SIGLA	NOMBRE	Nº	%	Nº	%	Nº	%	Nº	%	Nº	%	Nº	%	Nº	%	Nº	%	Nº	%	
1	MAT 1101	CÁLCULO I	12	16,9	8	11,3	20	28,2	30	42,3	11	15,5	41	57,7	7	9,9	3	4,2	10	14,1	71
2	MAT 1102	CÁLCULO II	12	10,3	19	16,2	31	26,5	59	50,4	24	21	83	71	3	2,6	0	0,0	3	2,6	117
3	MAT 1103	ALGEBRA II	6	6,9	8	9,2	14	16,1	52	59,8	13	14,9	65	74,7	4	4,6	4	4,6	8	9,2	87
4	MAT 1207	ECUACIONES DIFERENCIALES I	4	4,4	2	2,2	6	6,7	52	57,8	22	24	74	82	7	7,8	3	3,3	10	11,1	90
	TOTAL ALUMNOS EN EL DEPARTAMENTO		34		37		71		193		70		263		21		10		31		365
	PROMEDIO ALUMNO-ASIGNATURA EN EL DEPTO.		8,5	9,3	9,3	10,1	17,8	19,5	48,3	52,9	17,5	19,2	65,8	72,1	5,3	5,8	2,5	2,7	7,8	8,5	91,3

Cuadro 52
FACULTAD NACIONAL DE INGENIERÍA
DEPARTAMENTO DE IDIOMAS
PROMOCIÓN Y RETENCIÓN POR ASIGNATURA
CURSO DE VERANO SEMESTRE II-2024

ASIGNATURA			ALUMNOS POR ASIGNATURA																		Total Alumnos Inscritos
			APROBADOS						REPROBADOS						ABANDONOS						
			Varones		Mujeres		Total		Varones		Mujeres		Total		Varones		Mujeres		Total		
Nº	SIGLA	NOMBRE	Nº	%	Nº	%	Nº	%	Nº	%	Nº	%	Nº	%	Nº	%	Nº	%	Nº	%	
1	LIN 1102	INGLÉS TECNICO I	33	33	13	13,0	46	46,0	28	28,0	15	15,0	43	43,0	11	11,0	0	0,0	11	11,0	100
2	LIN 1103	INGLÉS TECNICO II	67	44	32	21,1	99	65,1	22	14,5	18	11,8	40	26,3	10	6,6	3	2,0	13	8,6	152
	TOTAL ALUMNOS EN EL DEPARTAMENTO		100		45		145		50		33		83		21		3		24		252
	PROMEDIO ALUMNO-ASIGNATURA EN EL DEPTO.		50,0	39,7	22,5	17,9	72,5	57,5	25,0	19,8	16,5	13,1	41,5	32,9	10,5	8,3	1,5	1,2	12,0	9,5	126,0

PROMOCIÓN Y RETENCIÓN POR ASIGNATURA

FACULTAD DE CIENCIAS ECONÓMICAS, FINANCIERAS Y ADMINISTRATIVAS

Materias Anuales y materias dictadas en el segundo semestre Gestión Académica 2024

Cuadro 53
FACULTAD DE CIENCIAS ECONÓMICAS, FINANCIERAS Y ADMINISTRATIVAS
PROMOCIÓN Y RETENCIÓN POR ASIGNATURAS DICTADAS EN EL ANUAL Y SEGUNDO SEMESTRE
GESTIÓN ACADÉMICA-2024

DEPARTAMENTO/PROGRAMA	PROMEDIO ALUMNO-ASIGNATURA																		Promedio Inscritos/ Asignatura
	APROBADOS						REPROBADOS						ABANDONOS						
	Varones		Mujeres		Total		Varones		Mujeres		Total		Varones		Mujeres		Total		
	m(x)	%	m(x)	%	m(x)	%	m(x)	%	m(x)	%	m(x)	%	m(x)	%	m(x)	%	m(x)	%	
ECONOMIA	34,4	34,0	31,7	31,4	66,2	65,4	14,6	14,4	10,2	10,1	24,8	24,5	6,6	6,5	3,7	3,6	10,2	10,1	101,1
INGENIERÍA COMERCIAL	60,1	30,1	76	38,2	136	68,2	26,5	13,2	20,5	10,3	47,0	23,5	9,5	4,8	7,0	3,5	16,5	8,2	199,9
CONTADURÍA PÚBLICA	93	23,9	154	39,7	247	63,6	46,7	12,0	53,9	13,9	101	25,9	21,7	5,6	19	5,0	41,0	10,5	389,0
ADMINISTRACIÓN DE EMPRESAS	61,5	29,1	80	37,6	141,2	66,7	27,8	13,1	23,1	10,9	50,9	24,0	11,7	5,5	7,9	3,7	19,6	9,3	211,7
ADMINISTRACIÓN FINANCIERA	9,6	22,4	21	50,1	31	72,5	3,9	9,2	4,4	10,3	8,3	19,5	2,2	5,1	1,2	2,9	3,4	8,0	42,8
MARKETING Y PUBLICIDAD	6,5	24,1	8,6	31,9	15,1	56,0	4,3	15,9	4,7	17,5	9,0	33,4	2,1	7,8	0,8	2,9	2,9	10,7	27,1
NEGOCIOS INTERNACIONALES	24,4	48,4	20,1	40,0	44,5	88,4	2,7	5,3	1,5	2,9	4,1	8,2	0,8	1,6	0,9	1,8	1,7	3,3	50,3
Sub sede Huanuni	7,3	26,1	12,0	42,9	20,8	74,4	2,5	8,9	2,4	8,6	4,9	17,6	7,5	26,7	1,0	3,5	2,2	8,0	27,9
Sub sede Challapata	14,2	25,4	27,4	49,0	45,3	81,0	2,5	4,5	2,8	5,0	5,3	9,5	1,9	3,4	3,4	6,1	5,3	9,5	55,9
COMERCIO INTERNACIONAL Sabaya	6,3	27,7	13,7	60,4	20,0	88,2	0,3	1,4	1,2	5,4	1,5	6,8	0,2	0,7	1,0	4,4	1,2	5,1	22,7
COMERCIO INTERNACIONAL Caracollo	14,4	38,0	15,3	40,5	29,7	78,5	3,1	8,2	2,9	7,8	6,0	16,0	1,3	3,4	0,8	2,2	2,1	5,6	37,8
PROM. ALUMNO-ASIGNATURA FACULTAD	42,3	28,3	58,9	39,4	102,0	68,2	17,4	11,6	16,5	11,0	33,9	22,7	8,5	5,7	6,1	4,0	13,7	9,2	149,5

Fuente: Elaboración propia en base a datos Unidad de Kardex Estudiantil FCEFA

Cuadro 54
FACULTAD DE CIENCIAS ECONÓMICAS, FINANCIERAS Y ADMINISTRATIVAS
PROMOCIÓN Y RETENCIÓN POR ASIGNATURAS DICTADAS EN EL ANUAL Y SEGUNDO SEMESTRE
GESTIÓN ACADÉMICA-2024

DEPARTAMENTO/PROGRAMA	PROMEDIO ALUMNO-ASIGNATURA																		Promedio Inscritos/ Asignatura
	APROBADOS						REPROBADOS						ABANDONOS						
	Varones		Mujeres		Total		Varones		Mujeres		Total		Varones		Mujeres		Total		
	m(x)	%	m(x)	%	m(x)	%	m(x)	%	m(x)	%	m(x)	%	m(x)	%	m(x)	%	m(x)	%	
ECONOMIA	36,4	34,3	33,4	31,5	69,7	65,7	15,2	14,3	11,0	10,3	26,1	24,6	6,6	6,2	3,7	3,5	10,3	9,7	106,1
INGENIERÍA COMERCIAL	64,1	30,5	80	38,2	144	68,7	27,3	13,0	21,7	10,3	49,0	23,3	9,7	4,6	7,2	3,4	16,9	8,0	210,3
CONTADURÍA PÚBLICA	99	24,1	165	40,0	264	64,1	48,9	11,9	56,8	13,8	106	25,7	22,0	5,3	20	4,8	41,8	10,2	411,1
ADMINISTRACIÓN DE EMPRESAS	64,7	29,3	84	37,8	148,3	67,1	28,7	13,0	24,0	10,9	52,7	23,9	11,9	5,4	8,0	3,6	19,9	9,0	220,9
ADMINISTRACIÓN FINANCIERA	10,2	22,8	23	50,3	33	73,1	4,0	9,0	4,6	10,3	8,6	19,2	2,2	4,9	1,2	2,8	3,4	7,7	44,9
MARKETING Y PUBLICIDAD	6,9	24,0	9,3	32,4	16,2	56,5	4,6	15,9	5,0	17,6	9,6	33,5	2,1	7,4	0,8	2,7	2,9	10,1	28,7
NEGOCIOS INTERNACIONALES	24,4	48,4	20,1	40,0	44,5	88,4	2,7	5,3	1,5	2,9	4,1	8,2	0,8	1,6	0,9	1,8	1,7	3,3	50,3
Sub sede Huanuni	7,3	26,1	12,0	42,9	20,8	74,4	2,5	8,9	2,4	8,6	4,9	17,6	7,5	26,7	1,0	3,5	2,2	8,0	27,9
Sub sede Challapata	14,2	25,4	27,4	49,0	45,3	81,0	2,5	4,5	2,8	5,0	5,3	9,5	1,9	3,4	3,4	6,1	5,3	9,5	55,9
COMERCIO INTERNACIONAL Sabaya	6,7	27,7	14,6	60,3	21,3	87,9	0,4	1,6	1,4	5,7	1,8	7,3	0,2	0,6	1,0	4,1	1,2	4,8	24,2
COMERCIO INTERNACIONAL Caracollo	15,3	38,0	16,4	40,7	31,6	78,8	3,2	8,0	3,1	7,6	6,2	15,5	1,4	3,4	0,9	2,4	2,3	5,7	40,2
PROM. ALUMNO-ASIGNATURA FACULTAD	44,7	28,5	62,0	39,6	107,3	68,5	18,1	11,5	17,3	11,0	35,3	22,6	8,6	5,5	6,2	3,9	13,9	8,9	156,6

Fuente: Elaboración propia en base a datos Unidad de Kardex Estudiantil FCEFA. Incluye Mesas de Examen, Curso de Verano

FIGURA 6

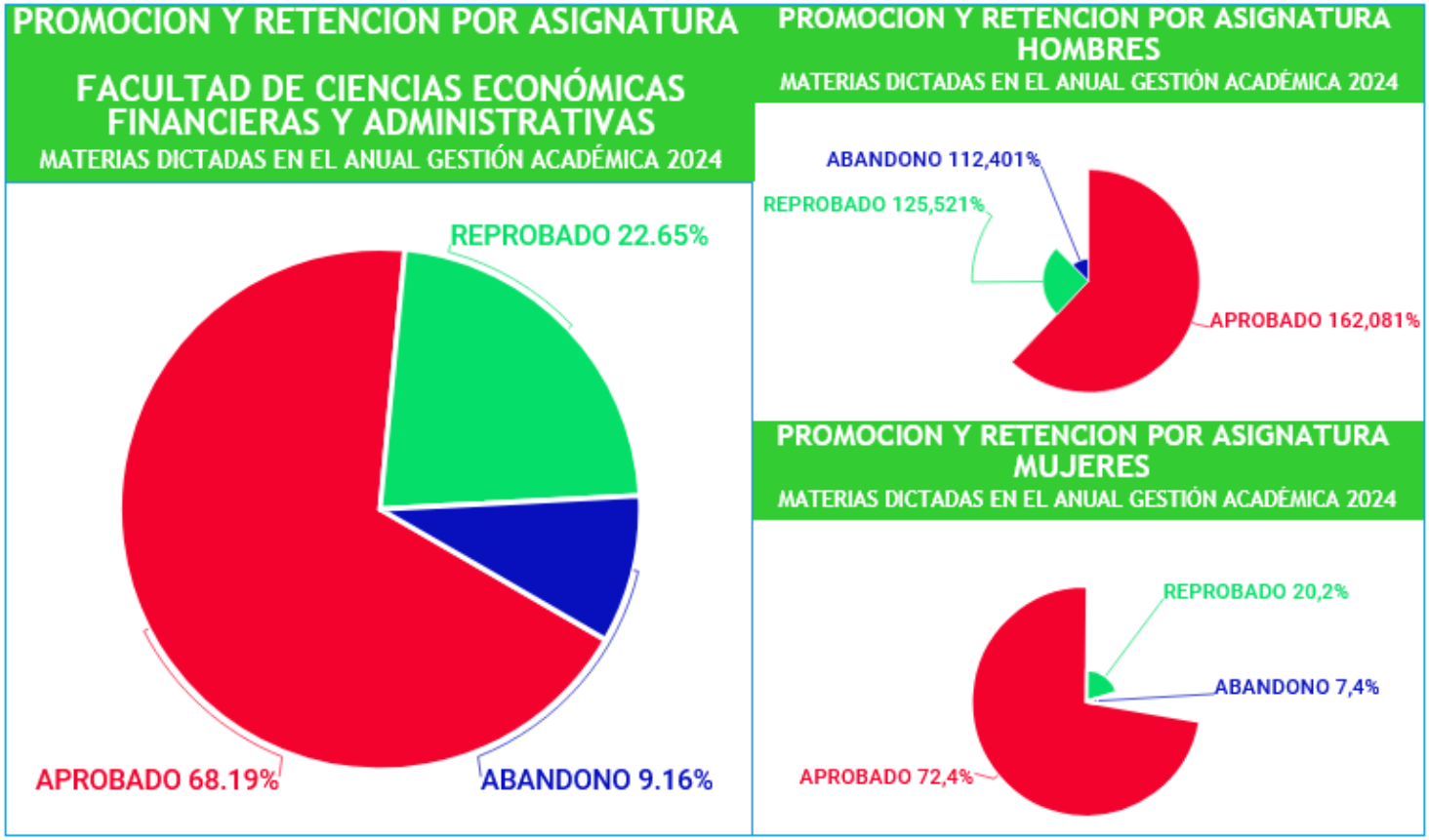

Fuente: Elaboración propia en base a datos Unidades de Kardex Estudiantil FCEFA

75,4 %

Retención en la Matrícula Nueva

De las(los) nuevos inscritos a las diferentes carreras de la F.C.E.F.A. en la gestión académica 2024, el 75.4% continuan sus estudios en la gestión 2025.

> Mujeres: Del total de matricula Nueva Mujeres, correspondiente al 2024; el 77% se matriculó el 2025.

> Varones: Del total de Matricula Nueva Varones, correpondiente al 2024, el 74% se matriculó el 2025.

14,8 %

Concluyen estudios en tiempo teórico

El 13,8% de los estudiantes que concluyen plan de estudios en la gestión académica 2024, lo hace en el tiempo teórico esperado para una determinada carrera.

> Mujeres 74%

> Varones 26%

Cuadro 55
FACULTAD DE CIENCIAS ECONÓMICAS, FINANCIERAS Y ADMINISTRATIVAS
CARRERA: ECONOMÍA
PROMOCIÓN Y RETENCIÓN POR ASIGNATURA
MATERIAS DICTADAS EN EL ANUAL Y SEGUNDO SEMESTRE
GESTIÓN ACADÉMICA-2024

ASIGNATURA			ALUMNOS POR ASIGNATURA																		Total Alumnos Inscritos
			APROBADOS						REPROBADOS						ABANDONOS						
			Varones		Mujeres		Total		Varones		Mujeres		Total		Varones		Mujeres		Total		
Nº	SIGLA	NOMBRE	Nº	%	Nº	%	Nº	%	Nº	%	Nº	%	Nº	%	Nº	%	Nº	%	Nº	%	
		PRIMER AÑO																			
1	A10104	CONTABILIDAD I	45	30,0	38	25,3	83	55,3	30	20,0	20	13,3	50	33,3	9	6,0	8	5,3	17	11,3	150
2	A25105	DERECHO COMERCIAL	53	41,4	46	35,9	99	77,3	8	6,3	9	7,0	17	13,3	10	7,8	2	1,6	12	9,4	128
3	B10102	ANALISIS MATEMATICO I	33	19,2	27	15,7	60	34,9	52	30,2	36	20,9	88	51,2	17	9,9	7	4,1	24	14,0	172
4	B10103	COMPUTACION	41	27,2	36	23,8	77	51,0	34	22,5	26	17,2	60	39,7	13	8,6	1	0,7	14	9,3	151
5	D10101	ADMINISTRACION I	39	26,9	43	29,7	82	56,6	30	20,7	18	12,4	48	33,1	11	7,6	4	2,8	15	10,3	145
6	D15108	SOCIOLOGIA	36	25,4	27	19,0	63	44,4	18	12,7	22	15,5	40	28,2	28	19,7	11	7,7	39	27,5	142
7	E10106	INTRODUCCION A LA ECONOMIA	42	27,5	33	21,6	75	49,0	25	16,3	24	15,7	49	32,0	19	12,4	10	6,5	29	19,0	153
8	E10107	REALIDAD ECO. SOCIAL DE BOLIVIA	49	34,5	41	28,9	90	63,4	22	15,5	14	9,9	36	25,4	11	7,7	5	3,5	16	11,3	142
	TOTAL ALUMNOS EN EL PRIMER AÑO		338		291		629		219		169		388		118		48		166		1183
	PROMEDIO ALUMNO-ASIGNATURA EN EL PRIMER AÑO		42,3	28,6	36,4	24,6	78,6	53,2	27,4	18,5	21,1	14,3	48,5	32,8	14,8	10,0	6,0	4,1	20,8	14,0	147,9
		SEGUNDO AÑO																			
9	A10211	CONTABILIDAD II	33	29,2	27	23,9	60	53,1	26	23,0	18	15,9	44	38,9	4	3,5	5	4,4	9	8,0	113
10	B10210	ANALISIS MATEMATICO II	35	33,3	27	25,7	62	59,0	17	16,2	14	13,3	31	29,5	8	7,6	4	3,8	12	11,4	105
11	B10212	ESTADISTICA I	43	37,1	32	27,6	75	64,7	19	16,4	12	10,3	31	26,7	4	3,4	6	5,2	10	8,6	116
12	B10215	MATEMATICA FINANCIERA Y ACTUARIAL	41	38,7	33	31,1	74	69,8	13	12,3	8	7,5	21	19,8	8	7,5	3	2,8	11	10,4	106
13	D10209	ADMINISTRACION II (TECNICAS DE DIRECCION)	40	32,0	29	23,2	69	55,2	21	16,8	13	10,4	34	27,2	11	8,8	11	8,8	22	17,6	125
14	E10216	METODOLOGIA Y TEC. DE LA INVESTIGACION	36	30,0	30	25,0	66	55,0	22	18,3	14	11,7	36	30,0	10	8,3	8	6,7	18	15,0	120
15	E10217	MICROECONOMIA	34	27,0	24	19,0	58	46,0	25	19,8	20	15,9	45	35,7	12	9,5	11	8,7	23	18,3	126
	TOTAL ALUMNOS EN EL SEGUNDO AÑO		262		202		464		143		99		242		57		48		105		811
	PROMEDIO ALUMNO-ASIGNATURA EN EL SEGUNDO AÑO		37,4	32,3	28,9	24,9	66,3	57,2	20,4	17,6	14,1	12,2	34,6	29,8	8,1	7,0	6,9	5,9	15,0	12,9	115,9
		TERCER AÑO																			
16	B10330	ESTADISTICA II	19	16,7	27	23,7	46	40,4	32	28,1	19	16,7	51	44,7	11	9,6	6	5,3	17	14,9	114
17	B15330	INVESTIGACION OPERATIVA	32	33,0	31	32,0	63	64,9	16	16,5	11	11,3	27	27,8	5	5,2	2	2,1	7	7,2	97
18	D15332	MERCADOTECNIA I	28	36,8	27	35,5	55	72,4	10	13,2	7	9,2	17	22,4	3	3,9	1	1,3	4	5,3	76
19	E10330	MACROECONOMIA	26	20,2	31	24,0	57	44,2	33	25,6	23	17,8	56	43,4	9	7,0	7	5,4	16	12,4	129

Continúa…

Cuadro 55
FACULTAD DE CIENCIAS ECONÓMICAS, FINANCIERAS Y ADMINISTRATIVAS
CARRERA: ECONOMÍA
PROMOCIÓN Y RETENCIÓN POR ASIGNATURA
MATERIAS DICTADAS EN EL ANUAL Y SEGUNDO SEMESTRE
GESTIÓN ACADÉMICA-2024

ASIGNATURA			ALUMNOS POR ASIGNATURA																		Total Alumnos Inscritos
			APROBADOS						REPROBADOS						ABANDONOS						
			Varones		Mujeres		Total		Varones		Mujeres		Total		Varones		Mujeres		Total		
Nº	SIGLA	NOMBRE	Nº	%	Nº	%	Nº	%	Nº	%	Nº	%	Nº	%	Nº	%	Nº	%	Nº	%	
20	E10331	PREPARACION EVAL. Y ADM. DE PROYECTO	33	39,8	30	36,1	63	75,9	8	9,6	6	7,2	14	16,9	4	4,8	2	2,4	6	7,2	83
21	E15333	CONTABILIDAD SOCIAL	30	34,9	32	37,2	62	72,1	8	9,3	2	2,3	10	11,6	12	14,0	2	2,3	14	16,3	86
22	E25334	HISTORIA DEL PENSAMIENTO ECONOMICO	40	40,4	38	38,4	78	78,8	7	7,1	4	4,0	11	11,1	7	7,1	3	3,0	10	10,1	99
	TOTAL ALUMNOS EN EL TERCER AÑO		208		216		424		114		72		186		51		23		74		684
	PROMEDIO ALUMNO-ASIGNATURA EN EL TERCER AÑO		29,7	30,4	30,9	31,6	60,6	62,0	16,3	16,7	10,3	10,5	26,6	27,2	7,3	7,5	3,3	3,4	10,6	10,8	97,7
		CUARTO AÑO																			
23	A25445	COSTOS APLICADOS	21	21,6	23	23,7	44	45,4	27	27,8	16	16,5	43	44,3	6	6,2	4	4,1	10	10,3	97
24	B10440	ECONOMETRIA	32	37,2	31	36,0	63	73,3	15	17,4	5	5,8	20	23,3	2	2,3	1	1,2	3	3,5	86
25	D10441	ADMINISTRACION FINANCIERA	36	27,7	40	30,8	76	58,5	29	22,3	18	13,8	47	36,2	6	4,6	1	0,8	7	5,4	130
26	D15550	POLITICA Y ESTRATEGIA EMPRESARIAL	45	54,2	35	42,2	80	96,4	0	0,0	0	0,0	0	0,0	3	3,6	0	0,0	3	3,6	83
27	E15332	ECONOMIA DE LA SALUD Y EDUCACION	41	50,6	33	40,7	74	91,4	3	3,7	2	2,5	5	6,2	2	2,5	0	0,0	2	2,5	81
28	E15440	ECONOMIA MONETARIA Y BANCARIA	36	41,4	30	34,5	66	75,9	9	10,3	3	3,4	12	13,8	5	5,7	4	4,6	9	10,3	87
29	E15441	ECONOMIA FISCAL	40	53,3	33	44,0	73	97,3	1	1,3	0	0,0	1	1,3	0	0,0	1	1,3	1	1,3	75
30	E15442	ECONOMIA INTERNACIONAL	39	52,7	32	43,2	71	95,9	0	0,0	1	1,4	1	1,4	1	1,4	1	1,4	2	2,7	74
31	E15443	DESARROLLO ECONOMICO	40	48,2	34	41,0	74	89,2	5	6,0	1	1,2	6	7,2	2	2,4	1	1,2	3	3,6	83
32	E25444	ECONOMIA DEL MEDIO AMBIENTE	44	53,7	34	41,5	78	95,1	0	0,0	1	1,2	1	1,2	2	2,4	1	1,2	3	3,7	82
33	E25445	FINANZAS CORPORATIVAS	39	52,7	33	44,6	72	97,3	0	0,0	0	0,0	0	0,0	1	1,4	1	1,4	2	2,7	74
34	E25446	ECONOMIA INDUSTRIAL	29	32,2	27	30,0	56	62,2	18	20,0	10	11,1	28	31,1	4	4,4	2	2,2	6	6,7	90
	TOTAL ALUMNOS EN EL CUARTO AÑO		442		385		827		107		57		164		34		17		51		1042
	PROMEDIO ALUMNO-ASIGNATURA EN EL CUARTO AÑO		36,8	42,4	32,1	36,9	68,9	79,4	8,9	10,3	4,8	5,5	13,7	15,7	2,8	3,3	1,4	1,6	4,3	4,9	86,8
		QUINTO AÑO																			
35	D15552	MARKETING INTERNACIONAL	20	27,8	30	58,8	50	86,7	0	0,0	1	2,0	1	2,0	0	0,0	0	0,0	0	0,0	51
36	E15550	PLANIFICACION ECONOMICA	22	29,8	28	52,8	50	82,6	0	0,0	3	5,7	3	5,7	0	0,0	0	0,0	0	0,0	53
37	E15551	PLANIFICACION REGIONAL	21	24,8	29	55,8	50	80,6	0	0,0	2	3,8	2	3,8	0	0,0	0	0,0	0	0,0	52
38	E15552	POLITICA ECONOMICA	20	36,8	30	58,8	50	95,7	0	0,0	1	2,0	1	2,0	0	0,0	0	0,0	0	0,0	51
39	E15553	ETICA PROFESIONAL	21	38,9	30	58,8	51	97,7	0	0,0	0	0,0	0	0,0	0	0,0	0	0,0	0	0,0	51
40	E15554	SEMINARIO TERMINAL I	23	29,4	28	41,8	51	71,2	0	0,0	3	4,5	3	4,5	2	3,0	11	16,4	13	19,4	67
	TOTAL ALUMNOS EN EL QUINTO AÑO		127		175		302		0		10		10		2		11		13		325
	PROMEDIO ALUMNO-ASIGNATURA EN EL QUINTO AÑO		21,2	39,1	29,2	53,8	50,3	92,9	0,0	0,0	1,7	3,1	1,7	3,1	0,3	0,6	1,8	3,4	2,2	4,0	54,2
	TOTAL ALUMNOS EN EL DEPARTAMENTO		1377		1269		2646		583		407		990		262		147		409		4045
	PROMEDIO ALUMNO-ASIGNATURA EN EL DEPTO.		34,4	34,0	31,7	31,4	66,2	65,4	14,6	14,4	10,2	10,1	24,8	24,5	6,6	6,5	3,7	3,6	10,2	10,1	101,1

Cuadro 56
FACULTAD DE CIENCIAS ECONÓMICAS, FINANCIERAS Y ADMINISTRATIVAS
CARRERA: INGENIERÍA COMERCIAL
PROMOCIÓN Y RETENCIÓN POR ASIGNATURA
MATERIAS DICTADAS EN EL ANUAL Y SEGUNDO SEMESTRE
GESTIÓN ACADÉMICA-2024

ASIGNATURA			ALUMNOS POR ASIGNATURA																		Total Alumnos Inscritos
			APROBADOS						REPROBADOS						ABANDONOS						
			Varones		Mujeres		Total		Varones		Mujeres		Total		Varones		Mujeres		Total		
Nº	SIGLA	NOMBRE	Nº	%	Nº	%	Nº	%	Nº	%	Nº	%	Nº	%	Nº	%	Nº	%	Nº	%	
		PRIMER AÑO																			
1	A10104	CONTABILIDAD I	74	27,5	80	29,7	154	57,2	57	21,2	29	10,8	86	32,0	19	7,1	10	3,7	29	10,8	269
2	A25105	DERECHO COMERCIAL	86	40,0	88	40,9	174	80,9	12	5,6	4	1,9	16	7,4	16	7,4	9	4,2	25	11,6	215
3	B10102	ANALISIS MATEMATICO I	54	18,8	67	23,3	121	42,2	74	25,8	53	18,5	127	44,3	25	8,7	14	4,9	39	13,6	287
4	B10103	COMPUTACION	67	26,0	69	26,7	136	52,7	58	22,5	42	16,3	100	38,8	13	5,0	9	3,5	22	8,5	258
5	D10101	ADMINISTRACION I	73	30,3	70	29,0	143	59,3	41	17,0	30	12,4	71	29,5	14	5,8	13	5,4	27	11,2	241
6	D15108	SOCIOLOGIA	62	25,5	68	28,0	130	53,5	41	16,9	21	8,6	62	25,5	30	12,3	21	8,6	51	21,0	243
7	E10106	INTRODUCCION A LA ECONOMIA	69	27,5	75	29,9	144	57,4	49	19,5	24	9,6	73	29,1	17	6,8	17	6,8	34	13,5	251
8	E10107	REALIDAD ECO. SOCIAL DE BOLIVIA	77	32,6	78	33,1	155	65,7	36	15,3	23	9,7	59	25,0	13	5,5	9	3,8	22	9,3	236
	TOTAL ALUMNOS EN EL PRIMER AÑO		562		595		1157		368		226		594		147		102		249		2000
	PROMEDIO ALUMNO-ASIGNATURA EN EL PRIMER AÑO		70,3	28,1	74,4	29,8	145	57,9	46,0	18,4	28,3	11,3	74,3	29,7	18,4	7,4	12,8	5,1	31,1	12,5	250,0
		SEGUNDO AÑO																			
9	A10211	CONTABILIDAD II	61	27,1	58	25,8	119	52,9	44	19,6	38	16,9	82	36,4	13	5,8	11	4,9	24	10,7	225
10	A25313	LEGISLACION LABORAL	68	39,3	81	46,8	149	86,1	4	2,3	2	1,2	6	3,5	13	7,5	5	2,9	18	10,4	173
11	B10210	ANALISIS MATEMATICO II	59	25,7	61	26,5	120	52,2	44	19,1	38	16,5	82	35,7	18	7,8	10	4,3	28	12,2	230
12	B10212	ESTADISTICA I	68	31,9	69	32,4	137	64,3	34	16,0	25	11,7	59	27,7	9	4,2	8	3,8	17	8,0	213
13	B10215	MATEMATICA FINANCIERA Y ACTUARIAL	70	35,0	73	36,5	143	71,5	21	10,5	12	6,0	33	16,5	13	6,5	11	5,5	24	12,0	200
14	D10209	ADMINISTRACION II (TECNICAS DE DIRECCION)	60	27,6	72	33,2	132	60,8	34	15,7	25	11,5	59	27,2	17	7,8	9	4,1	26	12,0	217
15	E10216	METODOLOGIA Y TEC. DE LA INVESTIGACION	69	31,8	66	30,4	135	62,2	33	15,2	21	9,7	54	24,9	12	5,5	16	7,4	28	12,9	217
16	E10217	MICROECONOMIA	45	19,8	48	21,1	93	41,0	56	24,7	47	20,7	103	45,4	18	7,9	13	5,7	31	13,7	227
	TOTAL ALUMNOS EN EL SEGUNDO AÑO		500		528		1028		270		208		478		113		83		196		1702
	PROMEDIO ALUMNO-ASIGNATURA EN EL SEGUNDO AÑO		62,5	29,4	66,0	31,0	129	60,4	33,8	15,9	26,0	12,2	59,8	28,1	14,1	6,6	10,4	4,9	24,5	11,5	212,8
		TERCER AÑO																			
17	A15332	PRESUPUESTOS Y BALANCES	61	38,6	82	51,9	143	90,5	4	2,5	7	4,4	11	7,0	3	1,9	1	0,6	4	2,5	158
18	B10330	ESTADISTICA II	59	22,6	84	32,2	143	54,8	56	21,5	49	18,8	105	40,2	7	2,7	6	2,3	13	5,0	261
19	B15330	INVESTIGACION OPERATIVA	64	27,0	90	38,0	154	65,0	46	19,4	31	13,1	77	32,5	3	1,3	3	1,3	6	2,5	237
20	C15301	METODOS DE OPTIMACION	62	27,3	82	36,1	144	63,4	30	13,2	24	10,6	54	23,8	18	7,9	11	4,8	29	12,8	227
21	D15330	PSICOLOGIA DE LAS ORGANIZACIONES	73	40,8	84	46,9	157	87,7	11	6,1	9	5,0	20	11,2	1	0,6	1	0,6	2	1,1	179
22	D15332	MERCADOTECNIA I	62	28,6	80	36,9	142	65,4	37	17,1	29	13,4	66	30,4	4	1,8	5	2,3	9	4,1	217

Continua…

Cuadro 56
FACULTAD DE CIENCIAS ECONÓMICAS, FINANCIERAS Y ADMINISTRATIVAS
CARRERA: INGENIERÍA COMERCIAL
PROMOCIÓN Y RETENCIÓN POR ASIGNATURA
MATERIAS DICTADAS EN EL ANUAL Y SEGUNDO SEMESTRE
GESTIÓN ACADÉMICA-2024

ASIGNATURA			ALUMNOS POR ASIGNATURA																		Total Alumnos Inscritos
			APROBADOS						REPROBADOS						ABANDONOS						
			Varones		Mujeres		Total		Varones		Mujeres		Total		Varones		Mujeres		Total		
Nº	SIGLA	NOMBRE	Nº	%	Nº	%	Nº	%	Nº	%	Nº	%	Nº	%	Nº	%	Nº	%	Nº	%	
23	D25334	MERCADOTECNIA II_	61	26,9	80	35,2	141	62,1	35	15,4	32	14,1	67	29,5	12	5,3	7	3,1	19	8,4	227
24	E10330	MACROECONOMIA	41	14,4	68	23,9	109	38,2	78	27,4	73	25,6	151	53,0	16	5,6	9	3,2	25	8,8	285
25	E10331	PREPARACION EVAL. Y ADM. DE PROYECTO	80	38,3	94	45,0	174	83,3	17	8,1	9	4,3	26	12,4	4	1,9	5	2,4	9	4,3	209
	TOTAL ALUMNOS EN EL TERCER AÑO		563		744		1307		314		263		577		68		48		116		2000
	PROMEDIO ALUMNO-ASIGNATURA EN EL TERCER AÑO		62,6	28,2	82,7	37,2	145	65,4	34,9	15,7	29,2	13,2	64,1	28,9	7,6	3,4	5,3	2,4	12,9	5,8	222,2
		CUARTO AÑO																			
26	A25445	COSTOS APLICADOS	72	30,1	84	35,1	156	65,3	35	14,6	31	13,0	66	27,6	10	4,2	7	2,9	17	7,1	239
27	B10440	ECONOMETRIA	47	28,3	70	42,2	117	70,5	22	13,3	20	12,0	42	25,3	3	1,8	4	2,4	7	4,2	166
28	C15401	ECO. DE LA PROD. Y CONTROL DE LA CALIDAD	57	35,8	84	52,8	141	88,7	8	5,0	2	1,3	10	6,3	4	2,5	4	2,5	8	5,0	159
29	C15446	DIRECCION POR SISTEMAS	59	36,2	82	50,3	141	86,5	5	3,1	6	3,7	11	6,7	5	3,1	6	3,7	11	6,7	163
30	D15550	POLITICA Y ESTRATEGIA EMPRESARIAL	62	40,0	85	54,8	147	94,8	1	0,6	4	2,6	5	3,2	2	1,3	1	0,6	3	1,9	155
31	E15440	ECONOMIA MONETARIA Y BANCARIA	61	37,0	86	52,1	147	89,1	5	3,0	6	3,6	11	6,7	3	1,8	4	2,4	7	4,2	165
32	E15442	ECONOMIA INTERNACIONAL	63	39,1	84	52,2	147	91,3	0	0,0	0	0,0	0	0,0	6	3,7	8	5,0	14	8,7	161
33	E25444	ECONOMIA DEL MEDIO AMBIENTE	57	35,0	80	49,1	137	84,0	6	3,7	9	5,5	15	9,2	6	3,7	5	3,1	11	6,7	163
34	E25445	FINANZAS CORPORATIVAS	63	38,9	86	53,1	149	92,0	3	1,9	4	2,5	7	4,3	2	1,2	4	2,5	6	3,7	162
35	E25446	ECONOMIA INDUSTRIAL	54	27,1	81	40,7	135	67,8	24	12,1	31	15,6	55	27,6	7	3,5	2	1,0	9	4,5	199
	TOTAL ALUMNOS EN EL CUARTO AÑO		595		822		1417		109		113		222		48		45		93		1732
	PROMEDIO ALUMNO-ASIGNATURA EN EL CUARTO AÑO		59,5	34,4	82	47,5	142	81,8	10,9	6,3	11,3	6,5	22,2	12,8	4,8	2,8	4,5	2,6	9,3	5,4	173,2
		QUINTO AÑO																			
36	C15501	TEORIA DE DECISIONES	42	27,8	74	58,3	116	86,1	5	3,9	4	3,1	9	7,1	1	0,8	1	0,8	2	1,6	127
37	C15553	ETICA PROFESIONAL	41	29,8	70	60,3	111	90,1	1	0,9	0	0,0	1	0,9	3	2,6	1	0,9	4	3,4	116
38	C15554	SEMINARIO TERMINAL I	43	24,8	75	54,0	118	78,8	3	2,2	6	4,3	9	6,5	7	5,0	5	3,6	12	8,6	139
39	D15552	MARKETING INTERNACIONAL	38	36,8	62	52,5	100	89	6	5,1	12	10,2	18	15,3	0	0,0	0	0,0	0	0,0	118
40	E15552	POLITICA ECONOMICA	41	38,9	77	59,7	118	98,6	2	1,6	5	3,9	7	5,4	4	3,1	0	0,0	4	3,1	129
41	E15557	MODELOS DE SIMULACION	40	29,4	81	60,4	121	89,9	8	6,0	5	3,7	13	9,7	0	0,0	0	0,0	0	0,0	134
	TOTAL ALUMNOS EN EL QUINTO AÑO		245		439		684		25		32		57		15		7		22		763
	PROMEDIO ALUMNO-ASIGNATURA EN EL QUINTO AÑO		40,8	32,1	73	57,5	114	89,6	4,2	3,3	5,3	4,2	9,5	7,5	2,5	2,0	1,2	0,9	3,7	2,9	127,2
	TOTAL ALUMNOS EN EL DEPARTAMENTO		2465		3128		5593		1086		842		1928		391		285		676		8197
	PROMEDIO ALUMNO-ASIGNATURA EN EL DEPTO.		60,1	30,1	76,3	38,2	136	68,2	26,5	13,2	20,5	10,3	47,0	23,5	9,5	4,8	7,0	3,5	16,5	8,2	199,9

Cuadro 57
FACULTAD DE CIENCIAS ECONÓMICAS, FINANCIERAS Y ADMINISTRATIVAS
CARRERA: CONTADURÍA PÚBLICA
PROMOCIÓN Y RETENCIÓN POR ASIGNATURA
MATERIAS DICTADAS EN EL ANUAL Y SEGUNDO SEMESTRE
GESTIÓN ACADÉMICA-2024

ASIGNATURA			ALUMNOS POR ASIGNATURA																		Total Alumnos Inscritos
			APROBADOS						REPROBADOS						ABANDONOS						
			Varones		Mujeres		Total		Varones		Mujeres		Total		Varones		Mujeres		Total		
Nº	SIGLA	NOMBRE	Nº	%	Nº	%	Nº	%	Nº	%	Nº	%	Nº	%	Nº	%	Nº	%	Nº	%	
		PRIMER AÑO																			
1	A10104	CONTABILIDAD I	103	24,9	125	30,2	228	55,1	77	18,6	67	16,2	144	34,8	23	5,6	19	4,6	42	10,1	414
2	A25105	DERECHO COMERCIAL	124	36,5	132	38,8	256	75,3	14	4,1	12	3,5	26	7,6	29	8,5	29	8,5	58	17,1	340
3	B10102	ANALISIS MATEMATICO I	78	15,8	106	21,5	184	37,3	119	24,1	105	21,3	224	45,4	44	8,9	41	8,3	85	17,2	493
4	B10103	COMPUTACION	94	23,3	123	30,5	217	53,8	85	21,1	65	16,1	150	37,2	17	4,2	19	4,7	36	8,9	403
5	D10101	ADMINISTRACION I	98	25,5	113	29,4	211	54,8	59	15,3	61	15,8	120	31,2	32	8,3	22	5,7	54	14,0	385
6	D15108	SOCIOLOGIA	99	25,0	93	23,5	192	48,5	54	13,6	62	15,7	116	29,3	42	10,6	46	11,6	88	22,2	396
7	E10106	INTRODUCCION A LA ECONOMIA	105	25,6	117	28,5	222	54,1	51	12,4	58	14,1	109	26,6	42	10,2	37	9,0	79	19,3	410
8	E10107	REALIDAD ECO. SOCIAL DE BOLIVIA	104	28,1	126	34,1	230	62,2	52	14,1	39	10,5	91	24,6	26	7,0	23	6,2	49	13,2	370
	TOTAL ALUMNOS EN EL PRIMER AÑO		805		935		1740		511		469		980		255		236		491		3211
	PROMEDIO ALUMNO-ASIGNATURA EN EL PRIMER AÑO		101	25,1	117	29,1	218	54,2	63,9	15,9	58,6	14,6	123	30,5	31,9	7,9	29,5	7,3	61,4	15,3	401,4
		SEGUNDO AÑO																			
9	A10211	CONTABILIDAD II	88	20,2	138	31,7	226	52,0	82	18,9	78	17,9	160	36,8	29	6,7	20	4,6	49	11,3	435
10	A15214	LEGISLACION TRIBUTARIA Y ADUANERA	124	26,8	174	37,7	298	64,5	33	7,1	44	9,5	77	16,7	54	11,7	33	7,1	87	18,8	462
11	A25313	LEGISLACION LABORAL	118	32,8	161	44,7	279	77,5	8	2,2	8	2,2	16	4,4	37	10,3	28	7,8	65	18,1	360
12	B10210	ANALISIS MATEMATICO II	80	17,8	140	31,2	220	49,0	81	18,0	72	16,0	153	34,1	45	10,0	31	6,9	76	16,9	449
13	B10212	ESTADISTICA I	98	21,6	163	36,0	261	57,6	72	15,9	61	13,5	133	29,4	38	8,4	21	4,6	59	13,0	453
14	B10215	MATEMATICA FINANCIERA Y ACTUARIAL	105	26,8	160	40,8	265	67,6	43	11,0	34	8,7	77	19,6	36	9,2	14	3,6	50	12,8	392
15	E10216	METODOLOGIA Y TEC. DE LA INVESTIGACION	93	21,0	142	32,1	235	53,2	71	16,1	69	15,6	140	31,7	39	8,8	28	6,3	67	15,2	442
16	E10217	MICROECONOMIA	85	17,3	115	23,5	200	40,8	91	18,6	117	23,9	208	42,4	52	10,6	30	6,1	82	16,7	490
	TOTAL ALUMNOS EN EL SEGUNDO AÑO		791		1193		1984		481		483		964		330		205		535		3483
	PROMEDIO ALUMNO-ASIGNATURA EN EL SEGUNDO AÑO		99	22,7	149	34,3	248	57,0	60,1	13,8	60,4	13,9	121	27,7	41,3	9,5	26	5,9	66,9	15,4	435,4
		TERCER AÑO																			
17	A10330	COSTOS	119	26,9	190	42,9	309	69,8	56	12,6	41	9,3	97	21,9	19	4,3	18	4,1	37	8,4	443
18	A10331	CONTABILIDAD SUPERIOR	80	19,2	121	29,0	201	48,2	96	23,0	100	24,0	196	47,0	11	2,6	9	2,2	20	4,8	417
19	A15332	PRESUPUESTOS Y BALANCES	131	33,3	182	46,3	313	79,6	32	8,1	31	7,9	63	16,0	10	2,5	7	1,8	17	4,3	393
20	A15333	CONTABILIDAD DE COOPERATIVAS	78	15,3	141	27,7	219	43,0	110	21,6	142	27,9	252	49,5	16	3,1	22	4,3	38	7,5	509
21	A15334	CONTABILIDAD BANCARIA	122	29,0	185	43,9	307	72,9	50	11,9	56	13,3	106	25,2	4	1,0	4	1,0	8	1,9	421
22	A25335	CONTABILIDAD MINERA	80	20,3	114	28,9	194	49,1	83	21,0	87	22,0	170	43,0	15	3,8	16	4,1	31	7,8	395
23	A25336	CONTABILIDAD GUBERNAMENTAL	123	31,9	169	43,8	292	75,6	34	8,8	42	10,9	76	19,7	10	2,6	8	2,1	18	4,7	386

Continúa…

Cuadro 57
FACULTAD DE CIENCIAS ECONÓMICAS, FINANCIERAS Y ADMINISTRATIVAS
CARRERA: CONTADURÍA PÚBLICA
PROMOCIÓN Y RETENCIÓN POR ASIGNATURA
MATERIAS DICTADAS EN EL ANUAL Y SEGUNDO SEMESTRE
GESTIÓN ACADÉMICA-2024

ASIGNATURA			ALUMNOS POR ASIGNATURA																		Total Alumnos Inscritos
			APROBADOS						REPROBADOS						ABANDONOS						
			Varones		Mujeres		Total		Varones		Mujeres		Total		Varones		Mujeres		Total		
Nº	SIGLA	NOMBRE	Nº	%	Nº	%	Nº	%	Nº	%	Nº	%	Nº	%	Nº	%	Nº	%	Nº	%	
24	B10330	ESTADISTICA II	105	28,0	158	42,1	263	70,1	46	12,3	49	13,1	95	25,3	9	2,4	8	2,1	17	4,5	375
25	B15331	SISTEMAS COMPUTARIZADOS CONTABLES	87	17,4	136	27,2	223	44,6	88	17,6	140	28,0	228	45,6	24	4,8	25	5,0	49	9,8	500
26	D15332	MERCADOTECNIA I	111	34,0	154	47,2	265	81,3	28	8,6	20	6,1	48	14,7	7	2,1	6	1,8	13	4,0	326
	TOTAL ALUMNOS EN EL TERCER AÑO		1036		1550		2586		623		708		1331		125		123		248		4165
	PROMEDIO ALUMNO-ASIGNATURA EN EL TERCER AÑO		103,6	24,9	155	37,2	259	62,1	62,3	15,0	70,8	17,0	133	32,0	12,5	3,0	12	3,0	24,8	6,0	416,5
		CUARTO AÑO																			
27	A10440	DISENO DE SISTEMAS CONTABLES	86	23,6	191	52,5	277	76,1	28	7,7	40	11,0	68	18,7	10	2,7	9	2,5	19	5,2	364
28	A10441	AUDITORIA OPERATIVA DE GESTION	88	22,1	198	49,6	286	71,7	20	5,0	33	8,3	53	13,3	30	7,5	30	7,5	60	15,0	399
29	A10442	AUDITORIA GUBERNAMENTAL Y TRIBUTARIA	99	26,2	185	48,9	284	75,1	18	4,8	56	14,8	74	19,6	7	1,9	13	3,4	20	5,3	378
30	A10443	AUDITORIA	51	12,4	135	32,8	186	45,3	77	18,7	123	29,9	200	48,7	9	2,2	16	3,9	25	6,1	411
31	A15442	ADMINISTRACION DE COSTOS INDUSTRIALES	78	24,5	189	59,4	267	84,0	10	3,1	22	6,9	32	10,1	9	2,8	10	3,1	19	6,0	318
32	A15443	IMPUESTOS	77	24,8	184	59,2	261	83,9	11	3,5	27	8,7	38	12,2	3	1,0	9	2,9	12	3,9	311
33	A15444	ANALISIS E INT. DE ESTADOS FINANCIEROS	86	23,1	210	56,3	296	79,4	22	5,9	18	4,8	40	10,7	17	4,6	20	5,4	37	9,9	373
34	A25445	COSTOS APLICADOS	65	19,7	166	50,3	231	70,0	25	7,6	57	17,3	82	24,8	6	1,8	11	3,3	17	5,2	330
35	A25446	FINANZAS I	78	24,1	168	52,0	246	76,2	14	4,3	48	14,9	62	19,2	5	1,5	10	3,1	15	4,6	323
	TOTAL ALUMNOS EN EL CUARTO AÑO		708		1626		2334		225		424		649		96		128		224		3207
	PROMEDIO ALUMNO-ASIGNATURA EN EL CUARTO AÑO		78,7	22,1	181	50,7	259	72,8	25,0	7,0	47,1	13,2	72,1	20,2	10,7	3,0	14	4,0	24,9	7,0	356,3
		QUINTO AÑO																			
36	A15551	ETICA PROFESIONAL	79	28,3	179	64,2	258	92,5	3	1,1	3	1,1	6	2,2	7	2,5	8	2,9	15	5,4	279
37	A15552	FINANZAS II	82	29,2	179	63,7	261	92,9	2	0,7	4	1,4	6	2,1	8	2,8	6	2,1	14	5,0	281
38	A15554	SEMINARIO TERMINAL I	85	24,7	183	53,2	268	77,9	7	2,0	9	2,6	16	4,7	28	8,1	32	9,3	60	17,4	344
39	A25554	GABINETE DE AUDITORIA	72	25,6	167	59,4	239	85,1	13	4,6	19	6,8	32	11,4	6	2,1	4	1,4	10	3,6	281
40	B15550	AUDITORIA DE SISTEMAS	72	16,8	145	33,9	217	50,7	45	10,5	86	20,1	131	30,6	34	7,9	46	10,7	80	18,7	428
41	D15552	MARKETING INTERNACIONAL	80	29,6	175	64,8	255	94,4	5	1,9	5	1,9	10	3,7	1	0,4	4	1,5	5	1,9	270
	TOTAL ALUMNOS EN EL QUINTO AÑO		470		1028		1498		75		126		201		84		100		184		1883
	PROMEDIO ALUMNO-ASIGNATURA EN EL QUINTO AÑO		78,3	25,0	171	54,6	250	79,6	12,5	4,0	21,0	6,7	33,5	10,7	14,0	4,5	17	5,3	30,7	9,8	313,8
	TOTAL ALUMNOS EN EL DEPARTAMENTO		3810		6332		10142		1915		2210		4125		890		792		1682		15949
	PROMEDIO ALUMNO-ASIGNATURA EN EL DEPTO.		93	23,9	154	39,7	247	63,6	46,7	12,0	53,9	13,9	101	25,9	21,7	5,6	19	5,0	41,0	10,5	389,0

Cuadro 58
FACULTAD DE CIENCIAS ECONÓMICAS, FINANCIERAS Y ADMINISTRATIVAS
CARRERA: ADMINISTRACIÓN DE EMPRESAS
PROMOCIÓN Y RETENCIÓN POR ASIGNATURA
MATERIAS DICTADAS EN EL ANUAL Y SEGUNDO SEMESTRE
GESTIÓN ACADÉMICA-2024

ASIGNATURA			ALUMNOS POR ASIGNATURA																		Total Alumnos Inscritos
			APROBADOS						REPROBADOS						ABANDONOS						
			Varones		Mujeres		Total		Varones		Mujeres		Total		Varones		Mujeres		Total		
Nº	SIGLA	NOMBRE	Nº	%	Nº	%	Nº	%	Nº	%	Nº	%	Nº	%	Nº	%	Nº	%	Nº	%	
		PRIMER AÑO																			
1	A10104	CONTABILIDAD I	55	22,8	70	29,0	125	51,9	51	21,2	44	18,3	95	39,4	11	4,6	10	4,1	21	8,7	241
2	A25105	DERECHO COMERCIAL	71	36,0	79	40,1	150	76,1	13	6,6	10	5,1	23	11,7	11	5,6	13	6,6	24	12,2	197
3	B10102	ANALISIS MATEMATICO I	43	15,2	58	20,5	101	35,7	73	25,8	66	23,3	139	49,1	19	6,7	24	8,5	43	15,2	283
4	B10103	COMPUTACION	50	22,8	59	26,9	109	49,8	46	21,0	48	21,9	94	42,9	7	3,2	9	4,1	16	7,3	219
5	D10101	ADMINISTRACION I	59	27,2	62	28,6	121	55,8	34	15,7	39	18,0	73	33,6	8	3,7	15	6,9	23	10,6	217
6	D15108	SOCIOLOGIA	47	21,2	56	25,2	103	46,4	36	16,2	43	19,4	79	35,6	26	11,7	14	6,3	40	18,0	222
7	E10106	INTRODUCCION A LA ECONOMIA	50	21,5	61	26,2	111	47,6	39	16,7	41	17,6	80	34,3	24	10,3	18	7,7	42	18,0	233
8	E10107	REALIDAD ECO. SOCIAL DE BOLIVIA	63	29,4	70	32,7	133	62,1	30	14,0	29	13,6	59	27,6	11	5,1	11	5,1	22	10,3	214
	TOTAL ALUMNOS EN EL PRIMER AÑO		438		515		953		322		320		642		117		114		231		1826
	PROMEDIO ALUMNO-ASIGNATURA EN EL PRIMER AÑO		54,8	24,0	64	28,2	119,1	52,2	40,3	17,6	40,0	17,5	80,3	35,2	14,6	6,4	14,3	6,2	28,9	12,7	228,3
		SEGUNDO AÑO																			
9	A10211	CONTABILIDAD II	49	21,2	57	24,7	106	45,9	60	26,0	41	17,7	101	43,7	17	7,4	7	3,0	24	10,4	231
10	A25313	LEGISLACION LABORAL	74	42,0	79	44,9	153	86,9	1	0,6	0	0,0	1	0,6	17	9,7	5	2,8	22	12,5	176
11	B10210	ANALISIS MATEMATICO II	59	24,3	56	23,0	115	47,3	43	17,7	46	18,9	89	36,6	31	12,8	8	3,3	39	16,0	243
12	B10212	ESTADISTICA I	64	26,8	68	28,5	132	55,2	48	20,1	33	13,8	81	33,9	15	6,3	11	4,6	26	10,9	239
13	B10215	MATEMATICA FINANCIERA Y ACTUARIAL	62	30,8	72	35,8	134	66,7	26	12,9	16	8,0	42	20,9	17	8,5	8	4,0	25	12,4	201
14	D10209	ADMINISTRACION II (TECNICAS DE DIRECCION)	61	28,6	57	26,8	118	55,4	28	13,1	31	14,6	59	27,7	28	13,1	8	3,8	36	16,9	213
15	E10216	METODOLOGIA Y TEC. DE LA INVESTIGACION	46	20,4	63	27,9	109	48,2	47	20,8	37	16,4	84	37,2	22	9,7	11	4,9	33	14,6	226
16	E10217	MICROECONOMIA	49	19,4	48	19,0	97	38,3	62	24,5	54	21,3	116	45,8	27	10,7	13	5,1	40	15,8	253
	TOTAL ALUMNOS EN EL SEGUNDO AÑO		464		500		964		315		258		573		174		71		245		1782
	PROMEDIO ALUMNO-ASIGNATURA EN EL SEGUNDO AÑO		58,0	26,0	62,5	28,1	120,5	54,1	39,4	17,7	32,3	14,5	71,6	32,2	21,8	9,8	8,9	4,0	30,6	13,7	222,8
		TERCER AÑO																			
17	A10330	COSTOS	61	23,8	75	29,3	136	53,1	59	23,0	34	13,3	93	36,3	15	5,9	12	4,7	27	10,5	256
18	B10330	ESTADISTICA II	70	34,1	83	40,5	153	74,6	38	18,5	9	4,4	47	22,9	3	1,5	2	1,0	5	2,4	205
19	D15330	PSICOLOGIA DE LAS ORGANIZACIONES	65	33,0	76	38,6	141	71,6	26	13,2	11	5,6	37	18,8	16	8,1	3	1,5	19	9,6	197
20	D15331	SISTEMAS DE INFORMACION ADMINISTRATIVA	68	30,2	91	40,4	159	70,7	32	14,2	18	8,0	50	22,2	7	3,1	9	4,0	16	7,1	225
21	D15332	MERCADOTECNIA I	83	45,4	81	44,3	164	89,6	9	4,9	5	2,7	14	7,7	3	1,6	2	1,1	5	2,7	183
22	D15333	ADMINISTRACION DE RECURSOS HUMANOS I	80	36,4	88	40,0	168	76,4	18	8,2	16	7,3	34	15,5	8	3,6	10	4,5	18	8,2	220
23	D25334	MERCADOTECNIA II_	62	29,4	75	35,5	137	64,9	20	9,5	14	6,6	34	16,1	29	13,7	11	5,2	40	19,0	211

Continua…

Cuadro 58
FACULTAD DE CIENCIAS ECONÓMICAS, FINANCIERAS Y ADMINISTRATIVAS
CARRERA: ADMINISTRACIÓN DE EMPRESAS
PROMOCIÓN Y RETENCIÓN POR ASIGNATURA
MATERIAS DICTADAS EN EL ANUAL Y SEGUNDO SEMESTRE
GESTIÓN ACADÉMICA-2024

ASIGNATURA			ALUMNOS POR ASIGNATURA																		Total Alumnos Inscritos
			APROBADOS						REPROBADOS						ABANDONOS						
			Varones		Mujeres		Total		Varones		Mujeres		Total		Varones		Mujeres		Total		
Nº	SIGLA	NOMBRE	Nº	%	Nº	%	Nº	%	Nº	%	Nº	%	Nº	%	Nº	%	Nº	%	Nº	%	
24	D25335	ADMINISTRACION DE RECURSOS HUMANOS II	60	26,9	87	39,0	147	65,9	24	10,8	16	7,2	40	17,9	23	10,3	13	5,8	36	16,1	223
25	E10330	MACROECONOMIA	81	28,7	102	36,2	183	64,9	51	18,1	25	8,9	76	27,0	13	4,6	10	3,5	23	8,2	282
26	E10331	PREPARACION EVAL. Y ADM. DE PROYECTO	53	24,1	89	40,5	142	64,5	30	13,6	32	14,5	62	28,2	9	4,1	7	3,2	16	7,3	220
	TOTAL ALUMNOS EN EL TERCER AÑO		683		847		1530		307		180		487		126		79		205		2222
	PROMEDIO ALUMNO-ASIGNATURA EN EL TERCER AÑO		68,3	30,7	84,7	38,1	153,0	68,9	30,7	13,8	18,0	8,1	48,7	21,9	12,6	5,7	8	3,6	20,5	9,2	222,2
		CUARTO AÑO																			
27	D10440	ADMINISTRACION PUBLICA	57	28,2	80	39,6	137	67,8	26	12,9	29	14,4	55	27,2	5	2,5	5	2,5	10	5,0	202
28	D10441	ADMINISTRACION FINANCIERA	44	17,4	80	31,6	124	49,0	51	20,2	66	26,1	117	46,2	5	2,0	7	2,8	12	4,7	253
29	D15442	ADMINISTRACION DE PRODUCCION	76	40,6	99	52,9	175	93,6	0	0,0	0	0,0	0	0,0	6	3,2	6	3,2	12	6,4	187
30	D15550	POLITICA Y ESTRATEGIA EMPRESARIAL	60	35,7	95	56,5	155	92,3	4	2,4	6	3,6	10	6,0	2	1,2	1	0,6	3	1,8	168
31	D25443	GERENCIA EMPRESARIAL	70	37,6	103	55,4	173	93,0	11	5,9	2	1,1	13	7,0	0	0,0	0	0,0	0	0,0	186
32	D25444	GERENCIA DE PROCESOS	78	39,4	101	51,0	179	90,4	0	0,0	0	0,0	0	0,0	7	3,5	12	6,1	19	9,6	198
33	D25445	MERCADOTECNIA DE SERVICIOS	57	30,0	93	48,9	150	78,9	22	11,6	13	6,8	35	18,4	3	1,6	2	1,1	5	2,6	190
34	E15442	ECONOMIA INTERNACIONAL	76	41,3	105	57,1	181	98,4	0	0,0	0	0,0	0	0,0	2	1,1	1	0,5	3	1,6	184
35	E25444	ECONOMIA DEL MEDIO AMBIENTE	60	32,4	94	50,8	154	83,2	15	8,1	14	7,6	29	15,7	2	1,1	0	0,0	2	1,1	185
	TOTAL ALUMNOS EN EL CUARTO AÑO		578		850		1428		129		130		259		32		34		66		1753
	PROMEDIO ALUMNO-ASIGNATURA EN EL CUARTO AÑO		64,2	33,0	94	48,5	158,7	81,5	14,3	7,4	14,4	7,4	28,8	14,8	3,6	1,8	4	1,9	7,3	3,8	194,8
		QUINTO AÑO																			
36	D15551	GERENCIA DE OPERACIONES	59	36,4	98	60,5	157	96,9	3	1,9	2	1,2	5	3,1	0	0,0	0	0,0	0	0,0	162
37	D15552	MARKETING INTERNACIONAL	56	34,4	98	60,1	154	94,5	2	1,2	1	0,6	3	1,8	4	2,5	2	1,2	6	3,7	163
38	D15553	ETICA PROFESIONAL	60	36,4	97	58,8	157	95,2	3	1,8	2	1,2	5	3,0	1	0,6	2	1,2	3	1,8	165
39	D15554	SEMINARIO TERMINAL I	62	34,1	100	54,9	162	89,0	4	2,2	7	3,8	11	6,0	3	1,6	6	3,3	9	4,9	182
	TOTAL ALUMNOS EN EL QUINTO AÑO		237		393		630		12		12		24		8		10		18		672
	PROMEDIO ALUMNO-ASIGNATURA EN EL QUINTO AÑO		59,3	35,3	98	58,5	157,5	93,8	3,0	1,8	3,0	1,8	6,0	3,6	2,0	1,2	3	1,5	4,5	2,7	168,0
	TOTAL ALUMNOS EN EL DEPARTAMENTO		2400		3105		5505		1085		900		1985		457		308		765		8255
	PROMEDIO ALUMNO-ASIGNATURA EN EL DEPTO.		61,5	29,1	80	37,6	141,2	66,7	27,8	13,1	23,1	10,9	50,9	24,0	11,7	5,5	7,9	3,7	19,6	9,3	211,7

Cuadro 59
FACULTAD DE CIENCIAS ECONÓMICAS, FINANCIERAS Y ADMINISTRATIVAS
CARRERA: MARKETING Y PUBLICIDAD
PROMOCIÓN Y RETENCIÓN POR ASIGNATURA
MATERIAS DICTADAS EN EL ANUAL Y SEGUNDO SEMESTRE
GESTIÓN ACADÉMICA-2024

ASIGNATURA			ALUMNOS POR ASIGNATURA																		Total Alumnos Inscritos
			APROBADOS						REPROBADOS						ABANDONOS						
			Varones		Mujeres		Total		Varones		Mujeres		Total		Varones		Mujeres		Total		
Nº	SIGLA	NOMBRE	Nº	%	Nº	%	Nº	%	Nº	%	Nº	%	Nº	%	Nº	%	Nº	%	Nº	%	
		PRIMER AÑO																			
1	A10104	CONTABILIDAD I	9	17,3	17	32,7	26	50,0	11	21,2	11	21,2	22	42,3	4	7,7	0	0,0	4	7,7	52
2	A25105	DERECHO COMERCIAL	10	25,0	21	52,5	31	77,5	4	10,0	1	2,5	5	12,5	2	5,0	2	5,0	4	10,0	40
3	B10102	ANALISIS MATEMATICO I	8	12,7	11	17,5	19	30,2	16	25,4	20	31,7	36	57,1	5	7,9	3	4,8	8	12,7	63
4	B10103	COMPUTACION	7	15,2	10	21,7	17	37,0	9	19,6	17	37,0	26	56,5	3	6,5	0	0,0	3	6,5	46
5	D10101	ADMINISTRACION I	8	17,0	14	29,8	22	46,8	8	17,0	10	21,3	18	38,3	5	10,6	2	4,3	7	14,9	47
6	D15108	SOCIOLOGIA	7	14,6	15	31,3	22	45,8	4	8,3	5	10,4	9	18,8	10	20,8	7	14,6	17	35,4	48
7	E10106	INTRODUCCION A LA ECONOMIA	8	17,4	14	30,4	22	47,8	7	15,2	12	26,1	19	41,3	4	8,7	1	2,2	5	10,9	46
8	E10107	REALIDAD ECO. SOCIAL DE BOLIVIA	9	19,6	20	43,5	29	63,0	8	17,4	6	13,0	14	30,4	2	4,3	1	2,2	3	6,5	46
	TOTAL ALUMNOS EN EL PRIMER AÑO		66		122		188		67		82		149		35		16		51		388
	PROMEDIO ALUMNO-ASIGNATURA EN EL PRIMER AÑO		8,3	17,0	15,3	31,4	23,5	48,5	8,4	17,3	10,3	21,1	18,6	38,4	4,4	9,0	2,0	4,1	6,4	13,1	48,5
		SEGUNDO AÑO																			
9	A10211	CONTABILIDAD II	5	16,7	7	23,3	12	40,0	8	26,7	8	26,7	16	53,3	2	6,7	0	0,0	2	6,7	30
10	B10210	ANALISIS MATEMATICO II	5	16,7	8	26,7	13	43,3	9	30,0	6	20,0	15	50,0	1	3,3	1	3,3	2	6,7	30
11	B10212	ESTADISTICA I	6	20,7	8	27,6	14	48,3	6	20,7	7	24,1	13	44,8	2	6,9	0	0,0	2	6,9	29
12	B10215	MATEMATICA FINANCIERA Y ACTUARIAL	6	21,4	10	35,7	16	57,1	6	21,4	3	10,7	9	32,1	2	7,1	1	3,6	3	10,7	28
13	D10209	ADMINISTRACION II (TECNICAS DE DIRECCION)	6	21,4	7	25,0	13	46,4	5	17,9	6	21,4	11	39,3	3	10,7	1	3,6	4	14,3	28
14	E10216	METODOLOGIA Y TEC. DE LA INVESTIGACION	7	25,9	7	25,9	14	51,9	3	11,1	5	18,5	8	29,6	3	11,1	2	7,4	5	18,5	27
15	E10217	MICROECONOMIA	4	13,3	6	20,0	10	33,3	9	30,0	9	30,0	18	60,0	2	6,7	0	0,0	2	6,7	30
	TOTAL ALUMNOS EN EL SEGUNDO AÑO		39		53		92		46		44		90		15		5		20		202
	PROMEDIO ALUMNO-ASIGNATURA EN EL SEGUNDO AÑO		5,6	19,3	7,6	26,2	13,1	45,5	6,6	22,8	6,3	21,8	12,9	44,6	2,1	7,4	0,7	2,5	2,9	9,9	28,9
		TERCER AÑO																			
16	A10330	COSTOS APLICADOS	6	50,0	5	41,7	11	91,7	0	0,0	0	0,0	0	0,0	1	8,3	0	0,0	1	8,3	12
17	A16301	LEGISLACION EMPRESARIAL	6	50,0	5	41,7	11	91,7	0	0,0	0	0,0	0	0,0	1	8,3	0	0,0	1	8,3	12
18	B10330	ESTADISTICA II	5	45,5	5	45,5	10	90,9	0	0,0	0	0,0	0	0,0	1	9,1	0	0,0	1	9,1	11
19	D16301	PSICOLOGIA Y COMPORTAMIENTO DEL CONSUMIDOR	6	50,0	5	41,7	11	91,7	1	8,3	0	0,0	1	8,3	0	0,0	0	0,0	0	0,0	12

Continua…

Cuadro 59
FACULTAD DE CIENCIAS ECONÓMICAS, FINANCIERAS Y ADMINISTRATIVAS
CARRERA: MARKETING Y PUBLICIDAD
PROMOCIÓN Y RETENCIÓN POR ASIGNATURA
MATERIAS DICTADAS EN EL ANUAL Y SEGUNDO SEMESTRE
GESTIÓN ACADÉMICA-2024

ASIGNATURA			ALUMNOS POR ASIGNATURA																		Total Alumnos Inscritos
			APROBADOS						REPROBADOS						ABANDONOS						
			Varones		Mujeres		Total		Varones		Mujeres		Total		Varones		Mujeres		Total		
Nº	SIGLA	NOMBRE	Nº	%	Nº	%	Nº	%	Nº	%	Nº	%	Nº	%	Nº	%	Nº	%	Nº	%	
20	D16302	TECNOLOGIAS DE LA INVESTIGACION Y COMUNICACION	7	58,3	5	41,7	12	100,0	0	0,0	0	0,0	0	0,0	0	0,0	0	0,0	0	0,0	12
21	D16303	FUNDAMENTOS DE MARKETING	7	58,3	5	41,7	12	100,0	0	0,0	0	0,0	0	0,0	0	0,0	0	0,0	0	0,0	12
22	D16304	ADMINISTRACION DEL PERSONAL	6	50,0	3	25,0	9	75,0	1	8,3	2	16,7	3	25,0	0	0,0	0	0,0	0	0,0	12
23	D25308	MARKETING INTERNACIONAL	5	45,5	5	45,5	10	90,9	0	0,0	0	0,0	0	0,0	1	9,1	0	0,0	1	9,1	11
24	D26305	MARKETING ESTRATEGICO Y OPERATIVO	6	50,0	5	41,7	11	91,7	0	0,0	0	0,0	0	0,0	1	8,3	0	0,0	1	8,3	12
25	D26306	GESTION DEL TALENTO HUMANO	6	50,0	5	41,7	11	91,7	0	0,0	0	0,0	0	0,0	1	8,3	0	0,0	1	8,3	12
26	D26307	MARKETING DIGITAL	6	50,0	5	41,7	11	91,7	0	0,0	0	0,0	0	0,0	1	8,3	0	0,0	1	8,3	12
27	E10330	MACROECONOMIA APLICADA	5	45,5	5	45,5	10	90,9	1	9,1	0	0,0	1	9,1	0	0,0	0	0,0	0	0,0	11
	TOTAL ALUMNOS EN EL TERCER AÑO		71		58		129		3		2		5		7		0		7		141
	PROMEDIO ALUMNO-ASIGNATURA EN EL TERCER AÑO		5,9	50,4	4,8	41,1	10,8	91,5	0,3	2,1	0,2	1,4	0,4	3,5	0,6	5,0	0	0,0	0,6	5,0	11,8
	TOTAL ALUMNOS EN EL DEPARTAMENTO		176		233		409		116		128		244		57		21		78		731
	PROMEDIO ALUMNO-ASIGNATURA EN EL DEPTO.		6,5	24,1	8,6	31,9	15,1	56,0	4,3	15,9	4,7	17,5	9,0	33,4	2,1	7,8	0,8	2,9	2,9	10,7	27,1

Cuadro 60
FACULTAD DE CIENCIAS ECONÓMICAS, FINANCIERAS Y ADMINISTRATIVAS
CARRERA: NEGOCIOS INTERNACIONALES
PROMOCIÓN Y RETENCIÓN POR ASIGNATURA
MATERIAS DICTADAS EN EL SEGUNDO SEMESTRE GESTIÓN ACADÉMICA-2024

ASIGNATURA			ALUMNOS POR ASIGNATURA																		Total Alumnos Inscritos
			APROBADOS						REPROBADOS						ABANDONOS						
			Varones		Mujeres		Total		Varones		Mujeres		Total		Varones		Mujeres		Total		
Nº	SIGLA	NOMBRE	Nº	%	Nº	%	Nº	%	Nº	%	Nº	%	Nº	%	Nº	%	Nº	%	Nº	%	
		PRIMER SEMESTRE																			
1	E-15102	ANALISIS MATEMATICO I	23	48,9	15	31,9	38	80,9	6	12,8	1	2,1	7	14,9	1	2,1	1	2,1	2	4,3	47
2	E-15104	INTRODUCCION A LA ECONOMIA DE LA EMPRI	19	51,4	12	32,4	31	83,8	4	10,8	1	2,7	5	13,5	1	2,7	0	0,0	1	2,7	37
3	E-15107	COMPUTACION E INFORMATICA	19	51,4	13	35,1	32	86,5	4	10,8	0	0,0	4	10,8	1	2,7	0	0,0	1	2,7	37
4	NI-15101	MARCO JURIDICO DEL COMERCIO INTERNACIO	21	56,8	13	35,1	34	91,9	1	2,7	0	0,0	1	2,7	2	5,4	0	0,0	2	5,4	37
5	NI-15103	INTRODUCCION A LOS NEGOCIOS INTERNACIONALES	19	51,4	13	35,1	32	86,5	1	2,7	0	0,0	1	2,7	4	10,8	0	0,0	4	10,8	37
6	NI-15105	INCOTERMS	19	51,4	12	32,4	31	83,8	5	13,5	1	2,7	6	16,2	0	0,0	0	0,0	0	0,0	37
7	NI-15106	CONTABILIDAD APLICADA PARA NEGOCIOS	19	51,4	13	35,1	32	86,5	4	10,8	0	0,0	4	10,8	1	2,7	0	0,0	1	2,7	37
	TOTAL ALUMNOS EN EL PRIMER SEMESTRE		139		91		230		25		3		28		10		1		11		269
	PROMEDIO ALUMNO-ASIGNATURA EN EL PRIMER SEMESTI		19,9	51,7	13,0	33,8	32,9	85,5	3,6	9,3	0,4	1,1	4,0	10,4	1,4	3,7	0,1	0,4	1,6	4,1	38,4

Continua…

Cuadro 60
FACULTAD DE CIENCIAS ECONÓMICAS, FINANCIERAS Y ADMINISTRATIVAS
CARRERA: NEGOCIOS INTERNACIONALES
PROMOCIÓN Y RETENCIÓN POR ASIGNATURA
MATERIAS DICTADAS EN EL SEGUNDO SEMESTRE
GESTIÓN ACADÉMICA-2024

ASIGNATURA			ALUMNOS POR ASIGNATURA																		Total Alumnos Inscritos
			APROBADOS						REPROBADOS						ABANDONOS						
			Varones		Mujeres		Total		Varones		Mujeres		Total		Varones		Mujeres		Total		
Nº	SIGLA	NOMBRE	Nº	%	Nº	%	Nº	%	Nº	%	Nº	%	Nº	%	Nº	%	Nº	%	Nº	%	
		SEGUNDO SEMESTRE																			
8	E-25108	MICROECONOMIA I	28	36,4	25	32,5	53	68,8	13	16,9	9	11,7	22	28,6	2	2,6	0	0,0	2	2,6	77
9	E-25109	ANALISIS MATEMATICO II	30	39,0	31	40,3	61	79,2	12	15,6	4	5,2	16	20,8	0	0,0	0	0,0	0	0,0	77
10	NI-25110	METROLOGIA	40	51,3	34	43,6	74	94,9	3	3,8	1	1,3	4	5,1	0	0,0	0	0,0	0	0,0	78
11	NI-25111	MATEMATICAS FINANCIERAS	40	51,9	34	44,2	74	96,1	3	3,9	0	0,0	3	3,9	0	0,0	0	0,0	0	0,0	77
12	NI-25112	INTEGRACION ECONOMICA, TRATADOS Y CONVENIOS INTERNACIONALES	40	51,9	34	44,2	74	96,1	3	3,9	0	0,0	3	3,9	0	0,0	0	0,0	0	0,0	77
13	NI-25113	MERCEOLOGIA	40	51,9	34	44,2	74	96,1	3	3,9	0	0,0	3	3,9	0	0,0	0	0,0	0	0,0	77
14	NI-25114	INGLES I	40	51,3	34	43,6	74	94,9	3	3,8	1	1,3	4	5,1	0	0,0	0	0,0	0	0,0	78
	TOTAL ALUMNOS EN EL SEGUNDO SEMESTRE		258		226		484		40		15		55		2		0		2		541
	PROMEDIO ALUMNO-ASIGNATURA EN EL SEGUNDO SEMES		36,9	47,7	32,3	41,8	69,1	89,5	5,7	7,4	2,1	2,8	7,9	10,2	0,3	0,4	0,0	0,0	0,3	0,4	77,3
		TERCER SEMESTRE																			
15	E-15201	MICROECONOMIA II	19	52,8	11	30,6	30	83,3	1	2,8	3	8,3	4	11,1	0	0,0	2	5,6	2	5,6	36
16	NI-15202	DERECHO TRIBUTARIO - IMPUESTOS	18	58,1	10	32,3	28	90,3	0	0,0	1	3,2	1	3,2	0	0,0	2	6,5	2	6,5	31
17	NI-15203	COSTOS, PRECIOS Y COTIZACIONES INTERNACIONALES	19	54,3	13	37,1	32	91,4	0	0,0	1	2,9	1	2,9	0	0,0	2	5,7	2	5,7	35
18	NI-15204	NOMENCLATURA ARANCELARIA I	18	51,4	12	34,3	30	85,7	1	2,9	1	2,9	2	5,7	0	0,0	3	8,6	3	8,6	35
19	NI-15205	NORMAS DE ORIGEN	19	52,8	13	36,1	32	88,9	1	2,8	1	2,8	2	5,6	0	0,0	2	5,6	2	5,6	36
20	NI-15206	MEDIOS DE PAGO INTERNACIONALES	19	52,8	12	33,3	31	86,1	1	2,8	2	5,6	3	8,3	0	0,0	2	5,6	2	5,6	36
21	NI-15207	INGLES II	18	51,4	13	37,1	31	88,6	1	2,9	1	2,9	2	5,7	0	0,0	2	5,7	2	5,7	35
	TOTAL ALUMNOS EN EL TERCER SEMESTRE		130		84		214		5		10		15		0		15		15		244
	PROM. ALUMNO-ASIGNATURA EN EL TERCER SEMESTRE		18,6	53,3	12,0	34,4	30,6	87,7	0,7	2,0	1,4	4,1	2,1	6,1	0,0	0,0	2,1	6,1	2,1	6,1	34,9
		CUARTO SEMESTRE																			
22	E-25208	MACROECONOMIA I	22	44,0	23	46,0	45	90,0	0	0,0	1	2,0	1	2,0	2	4,0	2	4,0	4	8,0	50
23	E-25209	ESTADISTICA I	21	41,2	22	43,1	43	84,3	2	3,9	4	7,8	6	11,8	1	2,0	1	2,0	2	3,9	51
24	NI-25210	REGIMENES DE IMPORTACION	22	45,8	22	45,8	44	91,7	1	2,1	0	0,0	1	2,1	1	2,1	2	4,2	3	6,3	48
25	NI-25211	NOMENCLATURA ARANCELARIA II	22	43,1	24	47,1	46	90,2	1	2,0	2	3,9	3	5,9	1	2,0	1	2,0	2	3,9	51
26	NI-25212	SEGUROS EN COMERCIO EXTERIOR	22	43,1	24	47,1	46	90,2	0	0,0	2	3,9	2	3,9	2	3,9	1	2,0	3	5,9	51
27	NI-25213	ESTRATEGIA EMPRESARIAL	23	44,2	24	46,2	47	90,4	1	1,9	2	3,8	3	5,8	1	1,9	1	1,9	2	3,8	52
28	NI-25214	INGLES III	23	44,2	24	46,2	47	90,4	0	0,0	2	3,8	2	3,8	2	3,8	1	1,9	3	5,8	52
	TOTAL ALUMNOS EN EL CUARTO SEMESTRE		155		163		318		5		13		18		10		9		19		355
	PROM. ALUMNO-ASIGNATURA EN EL CUARTO SEMESTRE		22,1	43,7	23,3	45,9	45,4	89,6	0,7	1,4	1,9	3,7	2,6	5,1	1,4	2,8	1,3	2,5	2,7	5,4	50,7
	TOTAL ALUMNOS EN EL DEPARTAMENTO		682		564		1246		75		41		116		22		25		47		1409
	PROMEDIO ALUMNO-ASIGNATURA EN EL DEPTO.		24,4	48,4	20,1	40,0	44,5	88,4	2,7	5,3	1,5	2,9	4,1	8,2	0,8	1,6	0,9	1,8	1,7	3,3	50,3

Cuadro 61
FACULTAD DE CIENCIAS ECONÓMICAS, FINANCIERAS Y ADMINISTRATIVAS
CARRERA: ADMINISTRACIÓN FINANCIERA
PROMOCIÓN Y RETENCIÓN POR ASIGNATURA
MATERIAS DICTADAS EN EL ANUAL Y SEGUNDO SEMESTRE
GESTIÓN ACADÉMICA-2024

ASIGNATURA			ALUMNOS POR ASIGNATURA																		Total Alumnos Inscritos
			APROBADOS						REPROBADOS						ABANDONOS						
			Varones		Mujeres		Total		Varones		Mujeres		Total		Varones		Mujeres		Total		
Nº	SIGLA	NOMBRE	Nº	%	Nº	%	Nº	%	Nº	%	Nº	%	Nº	%	Nº	%	Nº	%	Nº	%	
		PRIMER AÑO																			
1	A10104	CONTABILIDAD I	9	19,6	21	45,7	30	65,2	7	15,2	5	10,9	12	26,1	4	8,7	0	0,0	4	8,7	46
2	A25105	DERECHO COMERCIAL	11	29,7	23	62,2	34	91,9	2	5,4	0	0,0	2	5,4	1	2,7	0	0,0	1	2,7	37
3	B10102	ANALISIS MATEMATICO I	8	14,0	13	22,8	21	36,8	11	19,3	17	29,8	28	49,1	5	8,8	3	5,3	8	14,0	57
4	B10103	COMPUTACION	6	13,0	18	39,1	24	52,2	10	21,7	9	19,6	19	41,3	3	6,5	0	0,0	3	6,5	46
5	D10101	ADMINISTRACION I	5	11,6	18	41,9	23	53,5	10	23,3	8	18,6	18	41,9	2	4,7	0	0,0	2	4,7	43
6	D15108	SOCIOLOGIA	7	16,7	15	35,7	22	52,4	5	11,9	10	23,8	15	35,7	5	11,9	0	0,0	5	11,9	42
7	E10106	INTRODUCCION A LA ECONOMIA	6	14,3	18	42,9	24	57,1	11	26,2	5	11,9	16	38,1	2	4,8	0	0,0	2	4,8	42
8	E10107	REALIDAD ECO. SOCIAL DE BOLIVIA	9	21,4	20	47,6	29	69,0	6	14,3	4	9,5	10	23,8	3	7,1	0	0,0	3	7,1	42
	TOTAL ALUMNOS EN EL PRIMER AÑO		61		146		207		62		58		120		25		3		28		355
	PROMEDIO ALUMNO-ASIGNATURA EN EL PRIMER AÑO		7,6	17,2	18,3	41,1	25,9	58,3	7,8	17,5	7,3	16,3	15,0	33,8	3,1	7,0	0,4	0,8	3,5	7,9	44,4
		SEGUNDO AÑO																			
9	A10211	CONTABILIDAD II	8	17,0	20	42,6	28	59,6	6	12,8	8	17,0	14	29,8	4	8,5	1	2,1	5	10,6	47
10	B10210	ANALISIS MATEMATICO II	9	16,7	17	31,5	26	48,1	10	18,5	13	24,1	23	42,6	3	5,6	2	3,7	5	9,3	54
11	B10212	ESTADISTICA I	7	13,0	24	44,4	31	57,4	6	11,1	7	13,0	13	24,1	9	16,7	1	1,9	10	18,5	54
12	B10215	MATEMATICA FINANCIERA Y ACTUARIAL	11	21,6	24	47,1	35	68,6	5	9,8	5	9,8	10	19,6	4	7,8	2	3,9	6	11,8	51
13	D10209	ADMINISTRACION II (TECNICAS DE DIRECCION)	12	22,6	23	43,4	35	66,0	5	9,4	7	13,2	12	22,6	4	7,5	2	3,8	6	11,3	53
14	E10216	METODOLOGIA Y TEC. DE LA INVESTIGACION	7	13,5	23	44,2	30	57,7	6	11,5	7	13,5	13	25,0	7	13,5	2	3,8	9	17,3	52
15	E10217	MICROECONOMIA	6	11,5	16	30,8	22	42,3	7	13,5	13	25,0	20	38,5	8	15,4	2	3,8	10	19,2	52
	TOTAL ALUMNOS EN EL SEGUNDO AÑO		60		147		207		45		60		105		39		12		51		363
	PROMEDIO ALUMNO-ASIGNATURA EN EL SEGUNDO AÑO		8,6	16,5	21,0	40,5	29,6	57,0	6,4	12,4	8,6	16,5	15,0	28,9	5,6	10,7	1,7	3,3	7,3	14,0	51,9
		TERCER AÑO																			
16	A10351	SISTEMAS DE COSTOS	8	17,8	26	57,8	34	75,6	5	11,1	3	6,7	8	17,8	1	2,2	2	4,4	3	6,7	45
17	A10353	ANALISIS FINANCIERO	8	18,6	25	58,1	33	76,7	5	11,6	4	9,3	9	20,9	0	0,0	1	2,3	1	2,3	43
18	A10354	FINANZAS	12	27,9	27	62,8	39	90,7	1	2,3	3	7,0	4	9,3	0	0,0	0	0,0	0	0,0	43
19	A10358	PROGRAMACION Y FLUJO FINANCIERO	9	21,4	27	64,3	36	85,7	3	7,1	3	7,1	6	14,3	0	0,0	0	0,0	0	0,0	42
20	A10360	INFORMATICA FINANCIERA	11	24,4	26	57,8	37	82,2	2	4,4	2	4,4	4	8,9	2	4,4	2	4,4	4	8,9	45
21	A10361	INGENIERIA FINANCIERA	10	22,2	27	60,0	37	82,2	4	8,9	1	2,2	5	11,1	1	2,2	2	4,4	3	6,7	45

Continua…

Cuadro 61
FACULTAD DE CIENCIAS ECONÓMICAS, FINANCIERAS Y ADMINISTRATIVAS
CARRERA: ADMINISTRACIÓN FINANCIERA
PROMOCIÓN Y RETENCIÓN POR ASIGNATURA
MATERIAS DICTADAS EN EL ANUAL Y SEGUNDO SEMESTRE
GESTIÓN ACADÉMICA-2024

A S I G N A T U R A			ALUMNOS POR ASIGNATURA																		Total Alumnos Inscritos
			APROBADOS						REPROBADOS						ABANDONOS						
			Varones		Mujeres		Total		Varones		Mujeres		Total		Varones		Mujeres		Total		
Nº	SIGLA	NOMBRE	Nº	%	Nº	%	Nº	%	Nº	%	Nº	%	Nº	%	Nº	%	Nº	%	Nº	%	
22	B10352	PROBABILIDAD E INFERENCIA ESTADISTICA	8	18,6	27	62,8	35	81,4	5	11,6	3	7,0	8	18,6	0	0,0	0	0,0	0	0,0	43
23	B10359	ECONOMETRIA APLICADA	12	26,7	27	60,0	39	86,7	2	4,4	2	4,4	4	8,9	1	2,2	1	2,2	2	4,4	45
24	D10355	MERCADOTECNIA	8	19,5	27	65,9	35	85,4	2	4,9	3	7,3	5	12,2	1	2,4	0	0,0	1	2,4	41
25	D10357	ADMINISTRACION DEL TALENTO HUMANO	10	23,8	27	64,3	37	88,1	0	0,0	0	0,0	0	0,0	2	4,8	3	7,1	5	11,9	42
26	E10356	MACROECONOMIA APLICADA	13	28,3	32	69,6	45	97,8	0	0,0	0	0,0	0	0,0	1	2,2	0	0,0	1	2,2	46
	TOTAL ALUMNOS EN EL TERCER AÑO		109		298		407		29		24		53		9		11		20		480
	PROMEDIO ALUMNO-ASIGNATURA EN EL TERCER AÑO		9,9	22,7	27,1	62,1	37,0	84,8	2,6	6,0	2,2	5,0	4,8	11,0	0,8	1,9	1	2,3	1,8	4,2	43,6
		CUARTO AÑO																			
27	A10452	FINANZAS Y NEGOCIOS INTERNACIONALES	13	37,1	19	54,3	32	91	0	0,0	2	5,7	2	5,7	0	0,0	1	2,9	1	2,9	35
28	A10453	FINANCIAMIENTO Y RIESGOS CREDITICIOS	13	37,1	20	57,1	33	94	0	0,0	0	0,0	0	0,0	0	0,0	2	5,7	2	5,7	35
29	A10456	LEGISLACION TRIBUTARIA Y LABORAL	13	36,1	20	55,6	33	91,7	1	2,8	0	0,0	1	2,8	0	0,0	2	5,6	2	5,6	36
30	A10458	ETICA PROFESIONAL Y RESPONSABILIDAD SOCIAL	11	30,6	21	58,3	32	88,9	1	2,8	1	2,8	2	5,6	1	2,8	1	2,8	2	5,6	36
31	A10461	VALORES	11	30,6	20	55,6	31	86,1	0	0,0	1	2,8	1	2,8	2	5,6	2	5,6	4	11,1	36
32	A10462	SEMINARIO TERMINAL I	13	34,2	19	50,0	32	84,2	0	0,0	0	0,0	0	0,0	2	5,3	4	10,5	6	15,8	38
33	D10451	TEORIA Y PRACTICA DE DECISIONES	13	37,1	20	57,1	33	94	0	0,0	2	5,7	2	5,7	0	0,0	0	0,0	0	0,0	35
34	D10454	POLITICA Y ESTRATEGIA EMPRESARIAL	13	37,1	20	57,1	33	94,3	0	0,0	0	0,0	0	0,0	0	0,0	2	5,7	2	5,7	35
35	D10455	OPERACIONES GERENCIALES	10	28,6	18	51,4	28	80	3	8,6	3	8,6	6	17,1	0	0,0	1	2,9	1	2,9	35
36	D10457	ADMINISTRACION DE LA PRODUCCION	11	31,4	20	57,1	31	88,6	0	0,0	0	0,0	0	0,0	2	5,7	2	5,7	4	11,4	35
37	D10459	ADMINISTRACION PUBLICA	3	8,3	5	13,9	8	22,2	8	22,2	16	44,4	24	66,7	2	5,6	2	5,6	4	11,1	36
38	D10460	MARKETING INTERNACIONAL	11	30,6	21	58,3	32	88,9	1	2,8	0	0,0	1	2,8	1	2,8	2	5,6	3	8,3	36
	TOTAL ALUMNOS EN EL CUARTO AÑO		135		223		358		14		25		39		10		21		31		428
	PROMEDIO ALUMNO-ASIGNATURA EN EL CUARTO AÑO		11,3	31,5	18,6	52,1	29,8	83,6	1,2	3,3	2,1	5,8	3,3	9,1	0,8	2,3	1,8	4,9	2,6	7,2	35,7
	TOTAL ALUMNOS EN EL DEPARTAMENTO		365		814		1179		150		167		317		83		47		130		1626
	PROMEDIO ALUMNO-ASIGNATURA EN EL DEPTO.		9,6	22,4	21,4	50,1	31,0	72,5	3,9	9,2	4,4	10,3	8,3	19,5	2,2	5,1	1,2	2,9	3,4	8,0	42,8

Cuadro 62
FACULTAD DE CIENCIAS ECONÓMICAS, FINANCIERAS Y ADMINISTRATIVAS
CARRERA: ADMINISTRACIÓN DE EMPRESAS SUB-SEDE HUANUNI
PROMOCIÓN Y RETENCIÓN POR ASIGNATURA
MATERIAS DICTADAS EN EL ANUAL Y SEGUNDO SEMESTRE GESTIÓN ACADÉMICA-2024

ASIGNATURA			ALUMNOS POR ASIGNATURA																		Total Alumnos Inscritos
			APROBADOS						REPROBADOS						ABANDONOS						
			Varones		Mujeres		Total		Varones		Mujeres		Total		Varones		Mujeres		Total		
Nº	SIGLA	NOMBRE	Nº	%	Nº	%	Nº	%	Nº	%	Nº	%	Nº	%	Nº	%	Nº	%	Nº	%	
		PRIMER AÑO																			
1	A10104	CONTABILIDAD I	1	100	0	0,0	1	100,0	0	0,0	0	0,0	0	0,0	0	0,0	0	0,0	0	0,0	1
2	A25105	DERECHO COMERCIAL	1	100	0	0	1	100	0	0,0	0	0,0	0	0,0	0	0,0	0	0,0	0	0,0	1
3	B10102	ANALISIS MATEMATICO I	0	0	0	0	0	0	1	100	0	0,0	1	100	0	0,0	0	0,0	0	0,0	1
4	B10103	COMPUTACION	1	100	0	0	1	100	0	0,0	0	0,0	0	0,0	0	0,0	0	0,0	0	0,0	1
5	D10101	ADMINISTRACION I	1	100	0	0,0	1	100,0	0	0,0	0	0,0	0	0,0	0	0,0	0	0,0	0	0,0	1
6	E10106	INTRODUCCION A LA ECONOMIA	1	100	0	0,0	1	100,0	0	0,0	0	0,0	0	0,0	0	0,0	0	0,0	0	0,0	1
7	E10107	REALIDAD ECO. SOCIAL DE BOLIVIA	1	100	0	0,0	1	100,0	0	0,0	0	0,0	0	0	0	0,0	0	0,0	0	0,0	1
	TOTAL ALUMNOS EN EL PRIMER AÑO		6		0		6		1		0		1		0		0		0		7
	PROMEDIO ALUMNO-ASIGNATURA EN EL PRIMER AÑO		0,9	85,7	0,0	0,0	0,9	85,7	0,1	14,3	0,0	0,0	0,1	14,3	0,0	0,0	0,0	0,0	0,0	0,0	1,0

Cuadro 63
FACULTAD DE CIENCIAS ECONÓMICAS, FINANCIERAS Y ADMINISTRATIVAS
CARRERA: INGENIERÍA COMERCIAL SUB-SEDE HUANUNI
PROMOCIÓN Y RETENCIÓN POR ASIGNATURA
MATERIAS DICTADAS EN EL ANUAL Y SEGUNDO SEMESTRE GESTIÓN ACADÉMICA-2024

ASIGNATURA			ALUMNOS POR ASIGNATURA																		Total Alumnos Inscritos
			APROBADOS						REPROBADOS						ABANDONOS						
			Varones		Mujeres		Total		Varones		Mujeres		Total		Varones		Mujeres		Total		
Nº	SIGLA	NOMBRE	Nº	%	Nº	%	Nº	%	Nº	%	Nº	%	Nº	%	Nº	%	Nº	%	Nº	%	
		PRIMER AÑO																			
1	A10104	CONTABILIDAD I	0	0,0	3	100	3	100	0	0,0	0	0,0	0	0	0	0,0	0	0,0	0	0,0	3
2	A25105	DERECHO COMERCIAL	0	0	3	100	3	100	0	0,0	0	0,0	0	0,0	0	0,0	0	0,0	0	0,0	3
3	B10102	ANALISIS MATEMATICO I	0	0,0	3	100	3	100	0	0,0	0	0,0	0	0,0	0	0,0	0	0,0	0	0,0	3
4	B10103	COMPUTACION	0	0	3	100	3	100	0	0,0	0	0,0	0	0,0	0	0,0	0	0,0	0	0,0	3
5	D10101	ADMINISTRACION I	0	0	3	100	3	100	0	0,0	0	0,0	0	0,0	0	0,0	0	0,0	0	0,0	3
6	D15108	SOCIOLOGIA	0	0	3	100	3	100	0	0,0	0	0,0	0	0,0	0	0,0	0	0,0	0	0,0	3
7	E10106	INTRODUCCION A LA ECONOMIA	0	0	3	100	3	100	0	0,0	0	0,0	0	0,0	0	0,0	0	0,0	0	0,0	3
8	E10107	REALIDAD ECO. SOCIAL DE BOLIVIA	0	0	3	100	3	100	0	0,0	0	0,0	0	0,0	0	0,0	0	0,0	0	0,0	3
	TOTAL ALUMNOS EN EL PRIMER AÑO		0		24		24		0		0		0		0		0		0		24
	PROMEDIO ALUMNO-ASIGNATURA EN EL PRIMER AÑO		0,0	0,0	3,0	100	3,0	100	0,0	0,0	0,0	0,0	0,0	0,0	0,0	0,0	0,0	0,0	0,0	0,0	3,0
		SEGUNDO AÑO																			
9	A10211	CONTABILIDAD II	0	0,0	2	100	2	100,0	0	0,0	0	0,0	0	0,0	0	0,0	0	0,0	0	0,0	2
10	B10210	ANALISIS MATEMATICO II	0	0,0	2	100	2	100,0	0	0,0	0	0,0	0	0,0	0	0,0	0	0,0	0	0,0	2
11	B10212	ESTADISTICA I	0	0,0	2	100	2	100,0	0	0,0	0	0,0	0	0,0	0	0,0	0	0,0	0	0,0	2
12	B10215	MATEMATICA FINANCIERA Y ACTUARIAL	0	0,0	1	50,0	1	50,0	0	0,0	1	50,0	1	50,0	0	0,0	0	0,0	0	0,0	2
13	E10216	METODOLOGIA Y TEC. DE LA INVESTIGACION	0	0,0	2	100	2	100,0	0	0,0	0	0,0	0	0,0	0	0,0	0	0,0	0	0,0	2
14	E10217	MICROECONOMIA	0	0,0	2	100	2	100,0	0	0,0	0	0,0	0	0,0	0	0,0	0	0,0	0	0,0	2
	TOTAL ALUMNOS EN EL SEGUNDO AÑO		0		11		11		0		1		1		0		0		0		12
	PROMEDIO ALUMNO-ASIGNATURA EN EL SEGUNDO AÑO		0,0	0,0	1,8	91,7	1,8	91,7	0,0	0,0	0,2	8,3	0,2	8,3	0,0	0,0	0,0	0,0	0,0	0,0	2,0
	TOTAL ALUMNOS EN EL DEPARTAMENTO		0		35		35		0		1		1		0		0		0		36
	PROMEDIO ALUMNO-ASIGNATURA EN EL DEPTO.		0,0	0,0	2,5	97,2	2,5	97,2	0,0	0,0	0,1	2,8	0,1	2,8	0,0	0,0	0,0	0,0	0,0	0,0	2,6

Cuadro 64
FACULTAD DE CIENCIAS ECONÓMICAS, FINANCIERAS Y ADMINISTRATIVAS
CARRERA: CONTADURÍA PÚBLICA
SUB-SEDE HUANUNI
PROMOCIÓN Y RETENCIÓN POR ASIGNATURA
MATERIAS DICTADAS EN EL ANUAL Y SEGUNDO SEMESTRE
GESTIÓN ACADÉMICA-2024

ASIGNATURA			ALUMNOS POR ASIGNATURA																		Total Alumnos Inscritos
			APROBADOS						REPROBADOS						ABANDONOS						
			Varones		Mujeres		Total		Varones		Mujeres		Total		Varones		Mujeres		Total		
Nº	SIGLA	NOMBRE	Nº	%	Nº	%	Nº	%	Nº	%	Nº	%	Nº	%	Nº	%	Nº	%	Nº	%	
		PRIMER AÑO																			
1	A10104	CONTABILIDAD I	15	28,8	7	13,5	22	42,3	12	23,1	13	25,0	25	48,1	2	3,8	3	5,8	5	9,6	52
2	A25105	DERECHO COMERCIAL	15	44,1	10	29,4	25	73,5	2	5,9	1	2,9	3	8,8	4	11,8	2	5,9	6	17,6	34
3	B10102	ANALISIS MATEMATICO I	9	26,5	7	20,6	16	47,1	10	29,4	7	20,6	17	50,0	1	2,9	0	0,0	1	2,9	34
4	B10103	COMPUTACION	15	48,4	10	32,3	25	80,6	0	0,0	0	0,0	0	0,0	4	12,9	2	6,5	6	19,4	31
5	D10101	ADMINISTRACION I	16	50,0	10	31,3	26	81,3	2	6,3	3	9,4	5	15,6	1	3,1	0	0,0	1	3,1	32
6	D15108	SOCIOLOGIA	13	44,8	11	37,9	24	82,8	4	13,8	1	3,4	5	17,2	0	0,0	0	0,0	0	0,0	29
7	E10106	INTRODUCCION A LA ECONOMIA	14	45,2	10	32,3	24	77,4	2	6,5	2	6,5	4	12,9	3	9,7	0	0,0	3	9,7	31
8	E10107	REALIDAD ECO. SOCIAL DE BOLIVIA	16	51,6	11	35,5	27	87,1	2	6,5	0	0,0	2	6,5	1	3,2	1	3,2	2	6,5	31
	TOTAL ALUMNOS EN EL PRIMER AÑO		113		76		189		34		27		61		16		8		24		274
	PROMEDIO ALUMNO-ASIGNATURA EN EL PRIMER AÑO		14,1	41,2	9,5	27,7	23,6	69,0	4,3	12,4	3,4	9,9	7,6	22,3	2,0	5,8	1,0	2,9	3,0	8,8	34,3
		SEGUNDO AÑO																			
9	A10211	CONTABILIDAD II	11	36,7	14	46,7	25	83,3	1	3,3	2	6,7	3	10,0	1	3,3	1	3,3	2	6,7	30
10	A15214	LEGISLACION TRIBUTARIA Y ADUANERA	12	48,0	11	44,0	23	92,0	0	0,0	2	8,0	2	8,0	0	0,0	0	0,0	0	0,0	25
11	A25313	LEGISLACION LABORAL	12	46,2	11	42,3	23	88,5	1	3,8	1	3,8	2	7,7	0	0,0	1	3,8	1	3,8	26
12	B10210	ANALISIS MATEMATICO II	9	29,0	6	19,4	15	48,4	6	19,4	10	32,3	16	51,6	0	0,0	0	0,0	0	0,0	31
13	B10212	ESTADISTICA I	10	58,8	6	35,3	16	94,1	0	0,0	0	0,0	0	0,0	0	0,0	1	5,9	1	5,9	17
14	B10215	MATEMATICA FINANCIERA Y ACTUARIAL	5	22,7	3	13,6	8	36,4	8	36,4	5	22,7	13	59,1	1	4,5	0	0,0	1	4,5	22
15	E10216	METODOLOGIA Y TEC. DE LA INVESTIGACION	9	32,1	9	32,1	18	64,3	3	10,7	7	25,0	10	35,7	0	0,0	0	0,0	0	0,0	28
16	E10217	MICROECONOMIA	12	30,0	12	30,0	24	60,0	9	22,5	7	17,5	16	40,0	0	0,0	0	0,0	0	0,0	40
	TOTAL ALUMNOS EN EL SEGUNDO AÑO		80		72		152		28		34		62		2		3		5		219
	PROMEDIO ALUMNO-ASIGNATURA EN EL SEGUNDO AÑO		10,0	36,5	9,0	32,9	19,0	69,4	3,5	12,8	4,3	15,5	7,8	28,3	0,3	0,9	0,4	1,4	0,6	2,3	27,4
		TERCER AÑO																			
17	A10330	COSTOS	8	27,6	12	41,4	20	69,0	3	10,3	2	6,9	5	17,2	2	6,9	2	6,9	4	13,8	29
18	A10331	CONTABILIDAD SUPERIOR	6	21,4	11	39,3	17	60,7	5	17,9	2	7,1	7	25,0	2	7,1	2	7,1	4	14,3	28
19	A15332	PRESUPUESTOS Y BALANCES	5	17,9	11	39,3	16	57,1	5	17,9	3	10,7	8	28,6	2	7,1	2	7,1	4	14,3	28
20	A15333	CONTABILIDAD DE COOPERATIVAS	9	33,3	11	40,7	20	74,1	0	0,0	0	0,0	0	0,0	3	11,1	4	14,8	7	25,9	27
21	A15334	CONTABILIDAD BANCARIA	6	23,1	8	30,8	14	53,8	4	15,4	4	15,4	8	30,8	2	7,7	2	7,7	4	15,4	26
22	A25335	CONTABILIDAD MINERA	8	29,6	12	44,4	20	74,1	0	0,0	0	0,0	0	0,0	3	11,1	4	14,8	7	25,9	27
23	A25336	CONTABILIDAD GUBERNAMENTAL	5	17,9	12	42,9	17	60,7	3	10,7	1	3,6	4	14,3	3	10,7	4	14,3	7	25,0	28
24	B10330	ESTADISTICA II	2	7,7	9	34,6	11	42,3	6	23,1	4	15,4	10	38,5	2	7,7	3	11,5	5	19,2	26

Continua...

Cuadro 64
FACULTAD DE CIENCIAS ECONÓMICAS, FINANCIERAS Y ADMINISTRATIVAS
CARRERA: CONTADURÍA PÚBLICA
SUB-SEDE HUANUNI
PROMOCIÓN Y RETENCIÓN POR ASIGNATURA
MATERIAS DICTADAS EN EL ANUAL Y SEGUNDO SEMESTRE
GESTIÓN ACADÉMICA-2024

ASIGNATURA			ALUMNOS POR ASIGNATURA																		Total Alumnos Inscritos
			APROBADOS						REPROBADOS						ABANDONOS						
			Varones		Mujeres		Total		Varones		Mujeres		Total		Varones		Mujeres		Total		
Nº	SIGLA	NOMBRE	Nº	%	Nº	%	Nº	%	Nº	%	Nº	%	Nº	%	Nº	%	Nº	%	Nº	%	
25	B15331	SISTEMAS COMPUTARIZADOS CONTABLES	6	17,6	5	14,7	11	32,4	5	14,7	9	26,5	14	41,2	5	14,7	4	11,8	9	26,5	34
26	D15332	MERCADOTECNIA I	9	40,9	10	45,5	19	86,4	0	0,0	1	4,5	1	4,5	1	4,5	1	4,5	2	9,1	22
	TOTAL ALUMNOS EN EL TERCER AÑO		2		101		165		31		26		57		25		28		53		275
	PROMEDIO ALUMNO-ASIGNATURA EN EL TERCER AÑO		6,4	0,7	10,1	36,7	16,5	60,0	3,1	11,3	2,6	9,5	5,7	20,7	2,5	9,1	3	10,2	5,3	19,3	27,5
		CUARTO AÑO																			
27	A10440	DISENO DE SISTEMAS CONTABLES	8	42,1	11	57,9	19	100	0	0,0	0	0,0	0	0,0	0	0,0	0	0,0	0	0,0	19
28	A10441	AUDITORIA OPERATIVA DE GESTION	8	42,1	11	58	19	100	0	0,0	0	0,0	0	0,0	0	0,0	0	0,0	0	0,0	19
29	A10442	AUDITORIA GUBERNAMENTAL Y TRIBUTARIA	8	42,1	11	58	19	100	0	0,0	0	0,0	0	0,0	0	0,0	0	0,0	0	0,0	19
30	A10443	AUDITORIA	8	42,1	11	57,9	19	100,0	0	0,0	0	0,0	0	0,0	0	0,0	0	0,0	0	0,0	19
31	A15442	ADMINISTRACION DE COSTOS INDUSTRIALES	8	42,1	11	58	19	100	0	0,0	0	0,0	0	0,0	0	0,0	0	0,0	0	0,0	19
32	A15443	IMPUESTOS	8	42,1	11	58	19	100	0	0,0	0	0,0	0	0,0	0	0,0	0	0,0	0	0,0	19
33	A15444	ANALISIS E INT. DE ESTADOS FINANCIEROS	8	42,1	11	57,9	19	100,0	0	0,0	0	0,0	0	0,0	0	0,0	0	0,0	0	0,0	19
34	A25445	COSTOS APLICADOS	7	35,0	11	55,0	18	90,0	1	5,0	1	5,0	2	10,0	0	0,0	0	0,0	0	0,0	20
35	A25446	FINANZAS I	8	42,1	11	57,9	19	100	0	0,0	0	0,0	0	0,0	0	0,0	0	0,0	0	0,0	19
	TOTAL ALUMNOS EN EL CUARTO AÑO		71		99		170		1		1		2		0		0		0		172
	PROMEDIO ALUMNO-ASIGNATURA EN EL CUARTO AÑO		7,9	16,6	11,0	23,1	18,9	39,7	0,1	0,2	0,1	0,2	0,2	0,5	0,0	0,0	0,0	0,0	0,0	0,0	19,1
		QUINTO AÑO																			
36	A15551	ETICA PROFESIONAL	3	14,3	18	85,7	21	100,0	0	0,0	0	0,0	0	0,0	0	0,0	0	0,0	0	0,0	21
37	A15552	FINANZAS II	1	4,8	17	81,0	18	85,7	2	9,5	1	4,8	3	14,3	0	0,0	0	0,0	0	0,0	21
38	A15554	SEMINARIO TERMINAL I	2	8,0	19	76,0	21	84,0	0	0,0	0	0,0	0	0,0	3	12,0	1	4,0	4	16,0	25
39	A25554	GABINETE DE AUDITORIA	3	14,3	18	85,7	21	100,0	0	0,0	0	0,0	0	0,0	0	0,0	0	0,0	0	0,0	21
40	B15550	AUDITORIA DE SISTEMAS	1	4,3	12	52,2	13	56,5	2	8,7	8	34,8	10	43,5	0	0,0	0	0,0	0	0,0	23
41	D15552	MARKETING INTERNACIONAL	3	15,0	17	85,0	20	100,0	0	0,0	0	0,0	0	0,0	0	0,0	0	0,0	0	0,0	20
	TOTAL ALUMNOS EN EL QUINTO AÑO		13		101		114		4		9		13		3		1		4		131
	PROMEDIO ALUMNO-ASIGNATURA EN EL QUINTO AÑO		2,2	9,9	16,8	77,1	19,0	87,0	0,7	3,1	1,5	6,9	2,2	9,9	0,5	2,3	0,2	0,8	0,7	3,1	21,8
	TOTAL ALUMNOS EN EL DEPARTAMENTO		279		449		790		98		97		195		300		40		86		1071
	PROMEDIO ALUMNO-ASIGNATURA EN EL DEPTO.		8,3	26,1	11,0	41,9	19,3	73,8	2,4	9,2	2,4	9,1	4,8	18,2	7,5	28,0	1,0	3,7	2,1	8,0	26,1

Cuadro 65
FACULTAD DE CIENCIAS ECONÓMICAS, FINANCIERAS Y ADMINISTRATIVAS
CARRERA: ECONOMÍA SUB-SEDE HUANUNI
MATERIAS DICTADAS EN EL ANUAL Y SEGUNDO SEMESTRE
GESTIÓN ACADÉMICA-2024

ASIGNATURA			ALUMNOS POR ASIGNATURA																		Total Alumnos Inscritos
			APROBADOS						REPROBADOS						ABANDONOS						
			Varones		Mujeres		Total		Varones		Mujeres		Total		Varones		Mujeres		Total		
Nº	SIGLA	NOMBRE	Nº	%	Nº	%	Nº	%	Nº	%	Nº	%	Nº	%	Nº	%	Nº	%	Nº	%	
		PRIMER AÑO																			
1	A10104	CONTABILIDAD I	2	50,0	1	25,0	3	75,0	1	25,0	0	0,0	1	25	0	0,0	0	0,0	0	0,0	4
2	A25105	DERECHO COMERCIAL	1	33	1	33,3	2	67	0	0,0	0	0,0	0	0,0	1	33,3	0	0,0	1	33,3	3
3	B10102	ANALISIS MATEMATICO I	1	33,3	0	0,0	1	33,3	1	33,3	1	33,3	2	66,7	0	0,0	0	0,0	0	0,0	3
4	B10103	COMPUTACION	1	33	1	33	2	67	0	0,0	0	0,0	0	0,0	1	33,3	0	0,0	1	33,3	3
5	D10101	ADMINISTRACION I	1	33	1	33	2	67	0	0,0	0	0,0	0	0,0	1	33,3	0	0,0	1	33,3	3
6	D15108	SOCIOLOGIA	1	33	1	33	2	67	0	0,0	0	0,0	0	0,0	1	33,3	0	0,0	1	33,3	3
7	E10106	INTRODUCCION A LA ECONOMIA	1	33	1	33	2	67	0	0,0	0	0,0	0	0,0	1	33,3	0	0,0	1	33,3	3
8	E10107	REALIDAD ECO. SOCIAL DE BOLIVIA	1	33	1	33	2	67	0	0,0	0	0,0	0	0,0	1	33,3	0	0,0	1	33,3	3
	TOTAL ALUMNOS EN EL PRIMER AÑO		9		7		16		2		1		3		6		0		6		25
	PROMEDIO ALUMNO-ASIGNATURA EN EL PRIMER AÑO		1,1	36,0	0,9	28,0	2,0	64,0	0,3	8,0	0,1	4,0	0,4	12,0	0,8	24,0	0,0	0,0	0,8	24,0	3,1
		SEGUNDO AÑO																			
9	A10211	CONTABILIDAD II	1	100	0	0	1	100,0	0	0,0	0	0,0	0	0,0	0	0,0	0	0,0	0	0,0	1
10	B10210	ANALISIS MATEMATICO II	1	100	0	0,0	1	100,0	0	0,0	0	0,0	0	0,0	0	0,0	0	0,0	0	0,0	1
11	B10212	ESTADISTICA I	1	100	0	0	1	100,0	0	0,0	0	0,0	0	0,0	0	0,0	0	0,0	0	0,0	1
12	B10215	MATEMATICA FINANCIERA Y ACTUARIAL	0	0,0	0	0	0	0,0	1	100	0	0,0	1	100	0	0,0	0	0,0	0	0,0	1
13	E10216	METODOLOGIA Y TEC. DE LA INVESTIGACION	1	100	0	0,0	1	100,0	0	0,0	0	0,0	0	0,0	0	0,0	0	0,0	0	0,0	1
14	E10217	MICROECONOMIA	1	100	0	0,0	1	100,0	0	0,0	0	0	0	0	0	0,0	0	0,0	0	0,0	1
	TOTAL ALUMNOS EN EL SEGUNDO AÑO		5		0		5		1		0		1		0		0		0		6
	PROMEDIO ALUMNO-ASIGNATURA EN EL SEGUNDO AÑO		0,8	83,3	0,0	0,0	0,8	83,3	0,2	16,7	0,0	0,0	0,2	16,7	0,0	0,0	0,0	0,0	0,0	0,0	1,0
	TOTAL ALUMNOS EN EL DEPARTAMENTO		14		7		21		3		1		4		6		0		6		31
	PROMEDIO ALUMNO-ASIGNATURA EN EL DEPTO.		1,0	45,2	0,5	22,6	1,5	67,7	0,2	9,7	0,1	3,2	0,3	12,9	0,4	19,4	0,0	0,0	0,4	19,4	2,2

Cuadro 66
FACULTAD DE CIENCIAS ECONÓMICAS, FINANCIERAS Y ADMINISTRATIVAS
CARERRA: ECONOMÍA
SUB-SEDE CHALLAPATA
PROMOCIÓN Y RETENCIÓN POR ASIGNATURA
MATERIAS DICTADAS EN EL ANUAL Y SEGUNDO SEMESTRE
GESTIÓN ACADÉMICA-2024

ASIGNATURA			ALUMNOS POR ASIGNATURA																		Total Alumnos Inscritos
			APROBADOS						REPROBADOS						ABANDONOS						
			Varones		Mujeres		Total		Varones		Mujeres		Total		Varones		Mujeres		Total		
Nº	SIGLA	NOMBRE	Nº	%	Nº	%	Nº	%	Nº	%	Nº	%	Nº	%	Nº	%	Nº	%	Nº	%	
		PRIMER AÑO																			
1	A10104	CONTABILIDAD I	4	25,0	5	31,3	9	56,3	3	18,8	1	6,3	4	25,0	2	12,5	1	6,3	3	18,8	16
2	A25105	DERECHO COMERCIAL	4	26,7	4	26,7	8	53,3	2	13,3	2	13,3	4	26,7	3	20,0	0	0,0	3	20,0	15
3	B10102	ANALISIS MATEMATICO I	4	26,7	4	26,7	8	53,3	2	13,3	1	6,7	3	20,0	3	20,0	1	6,7	4	26,7	15
4	B10103	COMPUTACION	4	25,0	4	25,0	8	50,0	0	0,0	0	0,0	0	0,0	6	37,5	2	12,5	8	50,0	16
5	D10101	ADMINISTRACION I	4	26,7	4	26,7	8	53,3	1	6,7	0	0,0	1	6,7	4	26,7	2	13,3	6	40,0	15
6	D15108	SOCIOLOGIA	5	33,3	3	20,0	8	53,3	2	13,3	2	13,3	4	26,7	2	13,3	1	6,7	3	20,0	15
7	E10106	INTRODUCCION A LA ECONOMIA	4	26,7	4	26,7	8	53,3	5	33,3	2	13,3	7	46,7	0	0,0	0	0,0	0	0,0	15
8	E10107	REALIDAD ECO. SOCIAL DE BOLIVIA	4	26,7	4	26,7	8	53,3	3	20,0	1	6,7	4	26,7	2	13,3	1	6,7	3	20,0	15
	TOTAL ALUMNOS EN EL PRIMER AÑO		33		32		65		18		9		27		22		8		30		122
	PROMEDIO ALUMNO-ASIGNATURA EN EL PRIMER AÑO		4,1	27,0	4,0	26,2	8,1	53,3	2,3	14,8	1,1	7,4	3,4	22,1	2,8	18,0	1,0	6,6	3,8	24,6	15,3
		SEGUNDO AÑO																			
9	A10211	CONTABILIDAD II	4	27,8	6	46,2	10	74,0	3	23,1	0	0,0	3	23,1	0	0,0	0	0,0	0	0,0	13
10	B10210	ANALISIS MATEMATICO II	4	29,8	5	38,5	9	68,2	3	23,1	1	7,7	4	30,8	0	0,0	0	0,0	0	0,0	13
11	B10212	ESTADISTICA I	6	24,8	6	46,2	12	71,0	0	0,0	0	0,0	0	0,0	1	7,7	0	0,0	1	7,7	13
12	B10215	MATEMATICA FINANCIERA Y ACTUARIAL	4	36,8	5	38,5	9	75,3	3	23,1	1	7,7	4	30,8	0	0,0	0	0,0	0	0,0	13
13	D10209	ADMINISTRACION II (TECNICAS DE DIRECCION)	4	36,8	6	46,2	10	83,0	2	15,4	0	0,0	2	15,4	1	7,7	0	0,0	1	7,7	13
14	E10216	METODOLOGIA Y TEC. DE LA INVESTIGACION	4	36,8	6	46,2	10	83,0	3	23,1	0	0,0	3	23,1	0	0,0	0	0,0	0	0,0	13
15	E10217	MICROECONOMIA	5	38,9	6	46,2	11	85,0	0	0,0	0	0,0	0	0,0	2	15,4	0	0,0	2	15,4	13
	TOTAL ALUMNOS EN EL SEGUNDO AÑO		31		40		71		14		2		16		4		0		4		91
	PROMEDIO ALUMNO-ASIGNATURA EN EL SEGUNDO AÑO		4,4	34,1	5,7	44,0	10,1	78,0	2,0	15,4	0,3	2,2	2,3	17,6	0,6	4,4	0,0	0,0	0,6	4,4	13,0
	TOTAL ALUMNOS EN EL DEPARTAMENTO		64		72		136		32		11		43		26		8		34		213
	PROMEDIO ALUMNO-ASIGNATURA EN EL DEPTO.		4,3	30,0	4,8	33,8	9,1	63,8	2,1	15,0	0,7	5,2	2,9	20,2	1,7	12,2	0,5	3,8	2,3	16,0	14,2

Cuadro 67
FACULTAD DE CIENCIAS ECONÓMICAS, FINANCIERAS Y ADMINISTRATIVAS
CARRERA: CONTADURÍA PÚBLICA
SUB-SEDE CHALLAPATA
PROMOCIÓN Y RETENCIÓN POR ASIGNATURA
MATERIAS DICTADAS EN EL ANUAL Y SEGUNDO SEMESTRE
GESTIÓN ACADÉMICA-2024

ASIGNATURA			ALUMNOS POR ASIGNATURA																		Total Alumnos Inscritos
			APROBADOS						REPROBADOS						ABANDONOS						
			Varones		Mujeres		Total		Varones		Mujeres		Total		Varones		Mujeres		Total		
Nº	SIGLA	NOMBRE	Nº	%	Nº	%	Nº	%	Nº	%	Nº	%	Nº	%	Nº	%	Nº	%	Nº	%	
		PRIMER AÑO																			
1	A10104	CONTABILIDAD I	11	28,2	16	41,0	27	69,2	2	5,1	5	12,8	7	17,9	1	2,6	4	10,3	5	12,8	39
2	A25105	DERECHO COMERCIAL	10	26,3	16	42,1	26	68,4	2	5,3	4	10,5	6	15,8	1	2,6	5	13,2	6	15,8	38
3	B10102	ANALISIS MATEMATICO I	10	26,3	14	36,8	24	63,2	2	5,3	6	15,8	8	21,1	1	2,6	5	13,2	6	15,8	38
4	B10103	COMPUTACION	11	27,5	18	45,0	29	72,5	1	2,5	0	0,0	1	2,5	2	5,0	8	20,0	10	25,0	40
5	D10101	ADMINISTRACION I	10	25,0	17	42,5	27	67,5	2	5,0	4	10,0	6	15,0	2	5,0	5	12,5	7	17,5	40
6	D15108	SOCIOLOGIA	10	25,6	13	33,3	23	59,0	3	7,7	8	20,5	11	28,2	1	2,6	4	10,3	5	12,8	39
7	E10106	INTRODUCCION A LA ECONOMIA	11	27,5	16	40,0	27	67,5	4	10,0	9	22,5	13	32,5	0	0,0	0	0,0	0	0,0	40
8	E10107	REALIDAD ECO. SOCIAL DE BOLIVIA	10	26,3	16	42,1	26	68,4	1	2,6	2	5,3	3	7,9	2	5,3	7	18,4	9	23,7	38
	TOTAL ALUMNOS EN EL PRIMER AÑO		83		126		209		17		38		55		10		38		48		312
	PROMEDIO ALUMNO-ASIGNATURA EN EL PRIMER AÑO		10,4	26,6	15,8	40,4	26,1	67,0	2,1	5,4	4,8	12,2	6,9	17,6	1,3	3,2	4,8	12,2	6,0	15,4	39,0
		SEGUNDO AÑO																			
9	A10211	CONTABILIDAD II	6	20,7	18	62,1	24	82,8	1	3,4	3	10,3	4	13,8	0	0,0	1	3,4	1	3,4	29
10	A15214	LEGISLACION TRIBUTARIA Y ADUANERA	3	14,3	14	66,7	17	81,0	1	4,8	0	0,0	1	4,8	0	0,0	3	14,3	3	14,3	21
11	A25313	LEGISLACION LABORAL	5	22,7	13	59,1	18	81,8	0	0,0	0	0,0	0	0,0	0	0,0	4	18,2	4	18,2	22
12	B10210	ANALISIS MATEMATICO II	3	12,0	15	60,0	18	72,0	1	4,0	3	12,0	4	16,0	0	0,0	3	12,0	3	12,0	25
13	B10212	ESTADISTICA I	4	19,0	13	61,9	17	81,0	0	0,0	0	0,0	0	0,0	0	0,0	4	19,0	4	19,0	21
14	B10215	MATEMATICA FINANCIERA Y ACTUARIAL	3	11,1	17	63,0	20	74,1	2	7,4	1	3,7	3	11,1	0	0,0	4	14,8	4	14,8	27
15	E10216	METODOLOGIA Y TEC. DE LA INVESTIGACION	3	13,0	15	65,2	18	78,3	1	4,3	2	8,7	3	13,0	0	0,0	2	8,7	2	8,7	23
16	E10217	MICROECONOMIA	4	19,0	13	61,9	17	81,0	0	0,0	1	4,8	1	4,8	0	0,0	3	14,3	3	14,3	21
	TOTAL ALUMNOS EN EL SEGUNDO AÑO		31		118		149		6		10		16		0		24		24		189
	PROMEDIO ALUMNO-ASIGNATURA EN EL SEGUNDO AÑO		3,9	16,4	14,8	62,4	18,6	78,8	0,8	3,2	1,3	5,3	2,0	8,5	0,0	0,0	3,0	12,7	3,0	12,7	23,6
		TERCER AÑO																			
17	A10330	COSTOS	10	38,5	12	46,2	22	84,6	1	3,8	3	11,5	4	15,4	0	0,0	0	0,0	0	0,0	26
18	A10331	CONTABILIDAD SUPERIOR	8	34,8	10	43,5	18	78,3	3	13,0	2	8,7	5	21,7	0	0,0	0	0,0	0	0,0	23
19	A15332	PRESUPUESTOS Y BALANCES	10	38,5	13	50,0	23	88,5	1	3,8	2	7,7	3	11,5	0	0,0	0	0,0	0	0,0	26
20	A15333	CONTABILIDAD DE COOPERATIVAS	11	42,3	13	50,0	24	92,3	0	0,0	0	0,0	0	0,0	0	0,0	2	7,7	2	7,7	26
21	A15334	CONTABILIDAD BANCARIA	11	44,0	11	44,0	22	88,0	0	0,0	3	12,0	3	12,0	0	0,0	0	0,0	0	0,0	25

Continua...

Cuadro 67
FACULTAD DE CIENCIAS ECONÓMICAS, FINANCIERAS Y ADMINISTRATIVAS
CARRERA: CONTADURÍA PÚBLICA
SUB-SEDE CHALLAPATA
PROMOCIÓN Y RETENCIÓN POR ASIGNATURA
MATERIAS DICTADAS EN EL ANUAL Y SEGUNDO SEMESTRE
GESTIÓN ACADÉMICA-2024

ASIGNATURA			ALUMNOS POR ASIGNATURA																		Total Alumnos Inscritos
			APROBADOS						REPROBADOS						ABANDONOS						
			Varones		Mujeres		Total		Varones		Mujeres		Total		Varones		Mujeres		Total		
Nº	SIGLA	NOMBRE	Nº	%	Nº	%	Nº	%	Nº	%	Nº	%	Nº	%	Nº	%	Nº	%	Nº	%	
22	A25335	CONTABILIDAD MINERA	10	41,7	11	45,8	21	87,5	1	4,2	1	4,2	2	8,3	0	0,0	1	4,2	1	4,2	24
23	A25336	CONTABILIDAD GUBERNAMENTAL	8	29,6	9	33,3	17	63,0	4	14,8	4	14,8	8	29,6	0	0,0	2	7,4	2	7,4	27
24	B10330	ESTADISTICA II	12	44,4	13	48,1	25	92,6	0	0,0	0	0,0	0	0,0	0	0,0	2	7,4	2	7,4	27
25	B15331	SISTEMAS COMPUTARIZADOS CONTABLES	10	43,5	10	43,5	20	87,0	0	0,0	0	0,0	0	0,0	1	4,3	2	8,7	3	13,0	23
26	D15332	MERCADOTECNIA I	10	40,0	13	52,0	23	92,0	1	4,0	1	4,0	2	8,0	0	0,0	0	0,0	0	0,0	25
	TOTAL ALUMNOS EN EL TERCER AÑO		2		115		215		11		16		27		1		9		10		252
	PROMEDIO ALUMNO-ASIGNATURA EN EL TERCER AÑO		10,0	0,8	11,5	45,6	21,5	85,3	1,1	4,4	1,6	6,3	2,7	10,7	0,1	0,4	1	3,6	1,0	4,0	25,2
		CUARTO AÑO																			
27	A10440	DISENO DE SISTEMAS CONTABLES	14	45,2	16	51,6	30	96,8	1	3,2	0	0,0	1	3,2	0	0,0	0	0,0	0	0,0	31
28	A10441	AUDITORIA OPERATIVA DE GESTION	15	48,4	16	51,6	31	100	0	0,0	0	0,0	0	0,0	0	0,0	0	0,0	0	0,0	31
29	A10442	AUDITORIA GUBERNAMENTAL Y TRIBUTARIA	16	44,4	19	52,8	35	97,2	1	2,8	0	0,0	1	2,8	0	0,0	0	0,0	0	0,0	36
30	A10443	AUDITORIA	14	45,2	16	51,6	30	97	0	0,0	0	0,0	0	0,0	1	3,2	0	0,0	1	3,2	31
31	A15442	ADMINISTRACION DE COSTOS INDUSTRIALES	15	48,4	16	51,6	31	100	0	0,0	0	0,0	0	0,0	0	0,0	0	0,0	0	0,0	31
32	A15443	IMPUESTOS	14	45,2	16	51,6	30	97	0	0,0	0	0,0	0	0,0	1	3,2	0	0,0	1	3,2	31
33	A15444	ANALISIS E INT. DE ESTADOS FINANCIEROS	16	50,0	16	50,0	32	100,0	0	0,0	0	0,0	0	0,0	0	0,0	0	0,0	0	0,0	32
34	A25445	COSTOS APLICADOS	15	45,5	17	51,5	32	97,0	0	0,0	0	0,0	0	0,0	1	3,0	0	0,0	1	3,0	33
35	A25446	FINANZAS I	12	38,7	16	51,6	28	90	2	6,5	0	0,0	2	6,5	1	3,2	0	0,0	1	3,2	31
	TOTAL ALUMNOS EN EL CUARTO AÑO		131		148		279		4		0		4		4		0		4		287
	PROMEDIO ALUMNO-ASIGNATURA EN EL CUARTO AÑO		14,6	30,6	16,4	34,6	31,0	65,2	0,4	0,9	0,0	0,0	0,4	0,9	0,4	0,9	0,0	0,0	0,4	0,9	31,9
		QUINTO AÑO																			
36	A15551	ETICA PROFESIONAL	10	45,5	12	54,5	22	100	0	0,0	0	0,0	0	0,0	0	0,0	0	0,0	0	0,0	22
37	A15552	FINANZAS II	10	45,5	12	54,5	22	100	0	0,0	0	0,0	0	0,0	0	0,0	0	0,0	0	0,0	22
38	A15554	SEMINARIO TERMINAL I	9	36,0	13	52,0	22	88,0	0	0,0	0	0,0	0	0,0	2	8,0	1	4,0	3	12,0	25
39	A25554	GABINETE DE AUDITORIA	9	42,9	12	57,1	21	100	0	0,0	0	0,0	0	0,0	0	0,0	0	0,0	0	0,0	21
40	B15550	AUDITORIA DE SISTEMAS	9	40,9	12	54,5	21	95	0	0,0	0	0,0	0	0,0	1	4,5	0	0,0	1	4,5	22
41	D15552	MARKETING INTERNACIONAL	10	45,5	12	54,5	22	100	0	0,0	0	0,0	0	0,0	0	0,0	0	0,0	0	0,0	22
	TOTAL ALUMNOS EN EL QUINTO AÑO		57		73		130		0		0		0		3		1		4		134
	PROMEDIO ALUMNO-ASIGNATURA EN EL QUINTO AÑO		9,5	42,5	12,2	54,5	21,7	97,0	0,0	0,0	0,0	0,0	0,0	0,0	0,5	2,2	0,2	0,7	0,7	3,0	22,3
	TOTAL ALUMNOS EN EL DEPARTAMENTO		304		580		982		38		64		102		18		72		90		1174
	PROMEDIO ALUMNO-ASIGNATURA EN EL DEPTO.		9,8	25,9	14,1	49,4	24,0	83,6	0,9	3,2	1,6	5,5	2,5	8,7	0,4	1,5	1,8	6,1	2,2	7,7	28,6

Cuadro 68
FACULTAD DE CIENCIAS ECONÓMICAS, FINANCIERAS Y ADMINISTRATIVAS
CARRERA: ADMINISTRACIÓN DE EMPRESAS
SUB-SEDE CHALLAPATA
PROMOCIÓN Y RETENCIÓN POR ASIGNATURA
MATERIAS DICTADAS EN EL ANUAL Y SEGUNDO SEMESTRE
GESTIÓN ACADÉMICA-2024

ASIGNATURA			ALUMNOS POR ASIGNATURA																		Total Alumnos Inscritos
			APROBADOS						REPROBADOS						ABANDONOS						
			Varones		Mujeres		Total		Varones		Mujeres		Total		Varones		Mujeres		Total		
Nº	SIGLA	NOMBRE	Nº	%	Nº	%	Nº	%	Nº	%	Nº	%	Nº	%	Nº	%	Nº	%	Nº	%	
		PRIMER AÑO																			
1	A10104	CONTABILIDAD I	2	11,8	9	52,9	11	64,7	1	5,9	2	11,8	3	17,6	2	11,8	1	5,9	3	17,6	17
2	A25105	DERECHO COMERCIAL	2	13,3	8	53,3	10	66,7	1	6,7	1	6,7	2	13,3	1	6,7	2	13,3	3	20,0	15
3	B10102	ANALISIS MATEMATICO I	2	12,5	7	43,8	9	56,3	1	6,3	2	12,5	3	18,8	2	12,5	2	12,5	4	25,0	16
4	B10103	COMPUTACION	2	13,3	8	53,3	10	66,7	0	0,0	0	0,0	0	0,0	2	13,3	3	20,0	5	33,3	15
5	D10101	ADMINISTRACION I	2	12,5	7	43,8	9	56,3	0	0,0	3	18,8	3	18,8	3	18,8	1	6,3	4	25,0	16
6	D15108	SOCIOLOGIA	2	14,3	8	57,1	10	71,4	2	14,3	2	14,3	4	28,6	0	0,0	0	0,0	0	0,0	14
7	E10106	INTRODUCCION A LA ECONOMIA	2	13,3	8	53,3	10	66,7	2	13,3	3	20,0	5	33,3	0	0,0	0	0,0	0	0,0	15
8	E10107	REALIDAD ECO. SOCIAL DE BOLIVIA	2	13,3	8	53,3	10	66,7	1	6,7	1	6,7	2	13,3	1	6,7	2	13,3	3	20,0	15
	TOTAL ALUMNOS EN EL PRIMER AÑO		16		63		79		8		14		22		11		11		22		123
	PROMEDIO ALUMNO-ASIGNATURA EN EL PRIMER AÑO		2,0	13,0	7,9	51,2	9,9	64,2	1,0	6,5	1,8	11,4	2,8	17,9	1,4	8,9	1,4	8,9	2,8	17,9	15,4
		SEGUNDO AÑO																			
9	A10211	CONTABILIDAD II	2	12,5	12	75,0	14	87,5	0	0,0	1	6,3	1	6,3	0	0,0	1	6,3	1	6,3	16
10	A25313	LEGISLACION LABORAL	2	40,0	2	40,0	4	80,0	0	0,0	0	0,0	0	0,0	0	0,0	1	20,0	1	20,0	5
11	B10210	ANALISIS MATEMATICO II	2	13,3	10	66,7	12	80	0	0,0	1	6,7	1	6,7	0	0,0	2	13,3	2	13,3	15
12	B10212	ESTADISTICA I	2	13,3	11	73,3	13	86,7	0	0,0	0	0,0	0	0,0	0	0,0	2	13,3	2	13,3	15
13	B10215	MATEMATICA FINANCIERA Y ACTUARIAL	2	13,3	11	73,3	13	87	0	0,0	1	6,7	1	6,7	0	0,0	1	6,7	1	6,7	15
14	D10209	ADMINISTRACION II (TECNICAS DE DIRECCION)	2	11,8	13	76,5	15	88	0	0,0	1	5,9	1	5,9	0	0,0	1	5,9	1	5,9	17
15	E10216	METODOLOGIA Y TEC. DE LA INVESTIGACION	2	13,3	11	73,3	13	87	0	0,0	1	6,7	1	6,7	0	0,0	1	6,7	1	6,7	15
16	E10217	MICROECONOMIA	2	13,3	11	73,3	13	87	0	0,0	0	0,0	0	0,0	0	0,0	2	13,3	2	13,3	15
	TOTAL ALUMNOS EN EL SEGUNDO AÑO		16		81		97		0		5		5		0		11		11		113
	PROMEDIO ALUMNO-ASIGNATURA EN EL SEGUNDO AÑO		2,0	14,2	10,1	71,7	12,1	85,8	0,0	0,0	0,6	4,4	0,6	4,4	0,0	0,0	1,4	9,7	1,4	9,7	14,1
		TERCER AÑO																			
17	A10330	COSTOS	2	28,6	4	57,1	6	85,7	0	0,0	1	14,3	1	14,3	0	0,0	0	0,0	0	0,0	7
18	B10330	ESTADISTICA II	2	28,6	4	57,1	6	85,7	0	0,0	0	0,0	0	0,0	0	0,0	1	14,3	1	14,3	7
19	D15330	PSICOLOGIA DE LAS ORGANIZACIONES	2	28,6	5	71,4	7	100,0	0	0,0	0	0,0	0	0,0	0	0,0	0	0,0	0	0,0	7
20	D15331	SISTEMAS DE INFORMACION ADMINISTRATIVA	2	28,6	4	57,1	6	86	0	0,0	0	0,0	0	0,0	0	0,0	1	14,3	1	14,3	7
21	D15332	MERCADOTECNIA I	2	28,6	4	57,1	6	85,7	0	0,0	0	0,0	0	0,0	0	0,0	1	14,3	1	14,3	7
22	D15333	ADMINISTRACION DE RECURSOS HUMANOS I	2	28,6	4	57,1	6	86	0	0,0	0	0,0	0	0,0	0	0,0	1	14,3	1	14,3	7
23	D25334	MERCADOTECNIA II_	2	28,6	4	57,1	6	85,7	0	0,0	0	0,0	0	0,0	0	0,0	1	14,3	1	14,3	7
24	D25335	ADMINISTRACION DE RECURSOS HUMANOS II	2	28,6	4	57,1	6	85,7	0	0,0	0	0,0	0	0,0	0	0,0	1	14,3	1	14,3	7
25	E10330	MACROECONOMIA	2	28,6	4	57,1	6	85,7	0	0,0	0	0,0	0	0,0	0	0,0	1	14,3	1	14,3	7
	TOTAL ALUMNOS EN EL TERCER AÑO		2		37		55		0		1		1		0		7		7		63
	PROMEDIO ALUMNO-ASIGNATURA EN EL TERCER AÑO		2,0	3,2	4,1	58,7	6,1	87,3	0,0	0,0	0,1	1,6	0,1	1,6	0,0	0,0	1	11,1	0,8	11,1	7,0
	TOTAL ALUMNOS EN EL DEPARTAMENTO		34		181		231		8		20		28		11		29		40		299
	PROMEDIO ALUMNO-ASIGNATURA EN EL DEPTO.		2,0	11,4	7,2	60,5	9,2	77,3	0,3	2,7	0,8	6,7	1,1	9,4	0,4	3,7	1,2	9,7	1,6	13,4	12,0

Cuadro 69
FACULTAD DE CIENCIAS ECONÓMICAS, FINANCIERAS Y ADMINISTRATIVAS
CARERRA: INGENIERÍA COMERCIAL
SUB-SEDE CHALLAPATA
PROMOCIÓN Y RETENCIÓN POR ASIGNATURA
MATERIAS DICTADAS EN EL ANUAL Y SEGUNDO SEMESTRE
GESTIÓN ACADÉMICA-2024

ASIGNATURA			ALUMNOS POR ASIGNATURA																		Total Alumnos Inscritos
			APROBADOS						REPROBADOS						ABANDONOS						
			Varones		Mujeres		Total		Varones		Mujeres		Total		Varones		Mujeres		Total		
Nº	SIGLA	NOMBRE	Nº	%	Nº	%	Nº	%	Nº	%	Nº	%	Nº	%	Nº	%	Nº	%	Nº	%	
		PRIMER AÑO																			
1	A10104	CONTABILIDAD I	6	24,0	8	32,0	14	56,0	4	16,0	3	12,0	7	28,0	2	8,0	2	8,0	4	16,0	25
2	A25105	DERECHO COMERCIAL	6	24,0	9	36,0	15	60,0	2	8,0	0	0,0	2	8,0	4	16,0	4	16,0	8	32,0	25
3	B10102	ANALISIS MATEMATICO I	6	24,0	6	24,0	12	48,0	3	12,0	4	16,0	7	28,0	3	12,0	3	12,0	6	24,0	25
4	B10103	COMPUTACION	5	20,0	9	36,0	14	56,0	0	0,0	0	0,0	0	0,0	7	28,0	4	16,0	11	44,0	25
5	D10101	ADMINISTRACION I	6	24,0	8	32,0	14	56,0	3	12,0	2	8,0	5	20,0	3	12,0	3	12,0	6	24,0	25
6	D15108	SOCIOLOGIA	6	25,0	9	37,5	15	63	4	16,7	2	8,3	6	25,0	1	4,2	2	8,3	3	12,5	24
7	E10106	INTRODUCCION A LA ECONOMIA	6	24,0	9	36,0	15	60,0	6	24,0	4	16,0	10	40,0	0	0,0	0	0,0	0	0,0	25
8	E10107	REALIDAD ECO. SOCIAL DE BOLIVIA	7	28,0	9	36,0	16	64,0	1	4,0	1	4,0	2	8,0	4	16,0	3	12,0	7	28,0	25
	TOTAL ALUMNOS EN EL PRIMER AÑO		48		67		115		23		16		39		24		21		45		199
	PROMEDIO ALUMNO-ASIGNATURA EN EL PRIMER AÑO		6,0	24,1	8,4	33,7	14,4	57,8	2,9	11,6	2,0	8,0	4,9	19,6	3,0	12,1	2,6	10,6	5,6	22,6	24,9
		SEGUNDO AÑO																			
9	A10211	CONTABILIDAD II	5	71,4	2	28,6	7	100,0	0	0,0	0	0,0	0	0,0	0	0,0	0	0,0	0	0,0	7
10	A25313	LEGISLACION LABORAL	4	44,4	5	55,6	9	100,0	0	0,0	0	0,0	0	0,0	0	0,0	0	0,0	0	0,0	9
11	B10210	ANALISIS MATEMATICO II	3	42,9	2	28,6	5	71,4	2	28,6	0	0,0	2	28,6	0	0,0	0	0,0	0	0,0	7
12	B10212	ESTADISTICA I	5	62,5	2	25,0	7	87,5	0	0,0	0	0,0	0	0,0	0	0,0	1	12,5	1	12,5	8
13	B10215	MATEMATICA FINANCIERA Y ACTUARIAL	5	71,4	2	28,6	7	100,0	0	0,0	0	0,0	0	0,0	0	0,0	0	0,0	0	0,0	7
14	D10209	ADMINISTRACION II (TECNICAS DE DIRECCION)	5	62,5	2	25,0	7	87,5	0	0,0	0	0,0	0	0,0	0	0,0	1	12,5	1	12,5	8
15	E10216	METODOLOGIA Y TEC. DE LA INVESTIGACION	5	71,4	2	28,6	7	100,0	0	0,0	0	0,0	0	0,0	0	0,0	0	0,0	0	0,0	7
16	E10217	MICROECONOMIA	5	71,4	2	28,6	7	100,0	0	0,0	0	0,0	0	0,0	0	0,0	0	0,0	0	0,0	7
	TOTAL ALUMNOS EN EL SEGUNDO AÑO		37		19		56		2		0		2		0		2		2		60
	PROMEDIO ALUMNO-ASIGNATURA EN EL SEGUNDO AÑO		4,625	61,7	2,375	31,7	7	93,3	0,25	3,3	0	0,0	0,25	3,3	0	0,0	0,25	3,333	0,25	3,3	7,5
		TERCER AÑO																			
17	A15332	PRESUPUESTOS Y BALANCES	5	31,3	11	68,8	16	100,0	0	0,0	0	0,0	0	0,0	0	0,0	0	0,0	0	0,0	16
18	B10330	ESTADISTICA II	5	45,5	5	45,5	10	90,9	0	0,0	0	0,0	0	0,0	0	0,0	1	9,1	1	9,1	11
19	B15330	INVESTIGACION OPERATIVA	4	40,0	5	50,0	9	90,0	0	0,0	1	10,0	1	10,0	0	0,0	0	0,0	0	0,0	10
20	C15301	METODOS DE OPTIMACION	4	40,0	5	50,0	9	90,0	0	0,0	0	0,0	0	0,0	0	0,0	1	10,0	1	10,0	10
21	D15330	PSICOLOGIA DE LAS ORGANIZACIONES	4	40,0	6	60,0	10	100,0	0	0,0	0	0,0	0	0,0	0	0,0	0	0,0	0	0,0	10
22	D15332	MERCADOTECNIA I	4	40,0	5	50,0	9	90	0	0,0	1	10,0	1	10,0	0	0,0	0	0,0	0	0,0	10

Continua...

Cuadro 69
FACULTAD DE CIENCIAS ECONÓMICAS, FINANCIERAS Y ADMINISTRATIVAS
CARERRA: INGENIERÍA COMERCIAL
SUB-SEDE CHALLAPATA
PROMOCIÓN Y RETENCIÓN POR ASIGNATURA
MATERIAS DICTADAS EN EL ANUAL Y SEGUNDO SEMESTRE
GESTIÓN ACADÉMICA-2024

A S I G N A T U R A			ALUMNOS POR ASIGNATURA																		Total
			APROBADOS						REPROBADOS						ABANDONOS						Alumnos
			Varones		Mujeres		Total		Varones		Mujeres		Total		Varones		Mujeres		Total		Inscritos
Nº	SIGLA	NOMBRE	Nº	%	Nº	%	Nº	%	Nº	%	Nº	%	Nº	%	Nº	%	Nº	%	Nº	%	
23	D25334	MERCADOTECNIA II_	4	40,0	5	50,0	9	90,0	0	0,0	0	0,0	0	0,0	0	0,0	1	10,0	1	10,0	10
24	E10330	MACROECONOMIA	4	40,0	5	50,0	9	90,0	0	0,0	0	0,0	0	0,0	0	0,0	1	10,0	1	10,0	10
25	E10331	PREPARACION EVAL. Y ADM. DE PROYECTO	4	40,0	5	50,0	9	90,0	0	0,0	0	0,0	0	0,0	0	0,0	1	10,0	1	10,0	10
	TOTAL ALUMNOS EN EL TERCER AÑO		2		52		90		0		2		2		0		5		5		97
	PROMEDIO ALUMNO-ASIGNATURA EN EL TERCER AÑO		4,2	2,1	5,8	53,6	10,0	92,8	0,0	0,0	0,2	2,1	0,2	2,1	0,0	0,0	1	5,2	0,6	5,2	10,8
		CUARTO AÑO																			
26	A25445	COSTOS APLICADOS	4	36,4	5	45,5	9	81,8	0	0,0	0	0,0	0	0,0	0	0,0	2	18,2	2	18,2	11
27	B10440	ECONOMETRIA	5	29,4	12	70,6	17	100,0	0	0,0	0	0,0	0	0,0	0	0,0	0	0,0	0	0,0	17
28	C15401	ECO. DE LA PROD. Y CONTROL DE LA CALIDAD	5	31,3	11	68,8	16	100,0	0	0,0	0	0,0	0	0,0	0	0,0	0	0,0	0	0,0	16
29	C15446	DIRECCION POR SISTEMAS	5	29,4	12	70,6	17	100,0	0	0,0	0	0,0	0	0,0	0	0,0	0	0,0	0	0,0	17
30	D15550	POLITICA Y ESTRATEGIA EMPRESARIAL	5	29,4	12	70,6	17	100,0	0	0,0	0	0,0	0	0,0	0	0,0	0	0,0	0	0,0	17
31	E15440	ECONOMIA MONETARIA Y BANCARIA	5	31,3	11	68,8	16	100,0	0	0,0	0	0,0	0	0,0	0	0,0	0	0,0	0	0,0	16
32	E15442	ECONOMIA INTERNACIONAL	5	31,3	11	68,8	16	100,0	0	0,0	0	0,0	0	0,0	0	0,0	0	0,0	0	0,0	16
33	E25444	ECONOMIA DEL MEDIO AMBIENTE	5	29,4	12	70,6	17	100,0	0	0,0	0	0,0	0	0,0	0	0,0	0	0,0	0	0,0	17
34	E25445	FINANZAS CORPORATIVAS	5	29,4	12	70,6	17	100,0	0	0,0	0	0,0	0	0,0	0	0,0	0	0,0	0	0,0	17
35	E25446	ECONOMIA INDUSTRIAL	5	27,8	13	72,2	18	100,0	0	0,0	0	0,0	0	0,0	0	0,0	0	0,0	0	0,0	18
	TOTAL ALUMNOS EN EL CUARTO AÑO		49		111		160		0		0		0		0		2		2		162
	PROMEDIO ALUMNO-ASIGNATURA EN EL CUARTO AÑO		4,9	30,2	11,1	68,5	16,0	98,8	0,0	0,0	0,0	0,0	0,0	0,0	0,0	0,0	0,2	1,2	0,2	1,2	16,2
		QUINTO AÑO																			
36	C15501	TEORIA DE DECISIONES	7	50,0	7	50,0	14	100,0	0	0,0	0	0,0	0	0,0	0	0,0	0	0,0	0	0,0	14
37	C15553	ETICA PROFESIONAL	7	50,0	7	50,0	14	100,0	0	0,0	0	0,0	0	0,0	0	0,0	0	0,0	0	0,0	14
38	C15554	SEMINARIO TERMINAL I	9	56,3	7	43,8	16	100,0	0	0,0	0	0,0	0	0,0	0	0,0	0	0,0	0	0,0	16
39	D15552	MARKETING INTERNACIONAL	7	50,0	7	50,0	14	100,0	0	0,0	0	0,0	0	0,0	0	0,0	0	0,0	0	0,0	14
40	E15552	POLITICA ECONOMICA	6	42,9	6	42,9	12	85,7	1	7,1	1	7,1	2	14,3	0	0,0	0	0,0	0	0,0	14
41	E15557	MODELOS DE SIMULACION	9	56,3	7	43,8	16	100,0	0	0,0	0	0,0	0	0,0	0	0,0	0	0,0	0	0,0	16
	TOTAL ALUMNOS EN EL QUINTO AÑO		45		41		86		1		1		2		0		0		0		88
	PROMEDIO ALUMNO-ASIGNATURA EN EL QUINTO AÑO		7,5	34,4	6,8	31,3	14,3	65,6	0,2	0,8	0,2	0,8	0,3	1,5	0,0	0,0	0,0	0,0	0,0	0,0	14,7
	TOTAL ALUMNOS EN EL DEPARTAMENTO		181		290		507		26		19		45		24		30		54		606
	PROMEDIO ALUMNO-ASIGNATURA EN EL DEPTO.		5,3	29,9	7,1	47,9	12,4	83,7	0,6	4,3	0,5	3,1	1,1	7,4	0,6	4,0	0,7	5,0	1,3	8,9	14,8

Cuadro 70
FACULTAD DE CIENCIAS ECONÓMICAS, FINANCIERAS Y ADMINISTRATIVAS
PROGRAMA: COMERCIO INTERNACIONAL-SABAYA
MATERIAS DICTADAS EN EL SEGUNDO SEMESTRE
PROMOCIÓN Y RETENCIÓN POR ASIGNATURA
GESTIÓN ACADÉMICA-2024

ASIGNATURA			ALUMNOS POR ASIGNATURA																		Total Alumnos Inscritos
			APROBADOS						REPROBADOS						ABANDONOS						
			Varones		Mujeres		Total		Varones		Mujeres		Total		Varones		Mujeres		Total		
Nº	SIGLA	NOMBRE	Nº	%	Nº	%	Nº	%	Nº	%	Nº	%	Nº	%	Nº	%	Nº	%	Nº	%	
		SEGUNDO SEMESTRE																			
1	CI-25108	MICROECONOMIA I	9	36,0	15	60,0	24	96,0	0	0,0	1	4,0	1	4,0	0	0,0	0	0,0	0	0,0	25
2	CI-25109	ANALISIS MATEMATICO II	8	38,1	12	57,1	20	95,2	0	0,0	0	0,0	0	0,0	0	0,0	1	4,8	1	4,8	21
3	CI-25110	INCOTERMS	8	38,1	12	57,1	20	95,2	0	0,0	1	4,8	1	4,8	0	0,0	0	0,0	0	0,0	21
4	CI-25111	MATEMATICAS FINANCIERAS	7	33,3	9	42,9	16	76,2	1	4,8	3	14,3	4	19,0	0	0,0	1	4,8	1	4,8	21
5	CI-25112	INTEGRACION ECONOMICA, TRATADOS Y CONVENIOS INTERNACIONALES	8	38,1	12	57,1	20	95,2	0	0,0	0	0,0	0	0,0	0	0,0	1	4,8	1	4,8	21
6	CI-25113	MERCEOLOGIA	7	33,3	9	42,9	16	76,2	1	4,8	3	14,3	4	19,0	0	0,0	1	4,8	1	4,8	21
7	CI-25114	INGLES II	8	38,1	12	57,1	20	95,2	0	0,0	1	4,8	1	4,8	0	0,0	0	0,0	0	0,0	21
	TOTAL ALUMNOS EN EL SEGUNDO SEMESTRE		55		81		136		2		9		11		0		4		4		151
	PROM. ALUMNO-ASIGNATURA EN EL SEGUNDO SEMESTRE		7,9	36,4	11,6	53,6	19,4	90,1	0,3	1,3	1,3	6,0	1,6	7,3	0,0	0,0	0,6	2,6	0,6	2,6	21,6
		CUARTO SEMESTRE																			
8	CE-25208	NOMENCLATURA ARANCELARIA II	4	20,0	15	75,0	19	95,0	0	0,0	1	5,0	1	5,0	0	0,0	0	0,0	0	0,0	20
9	CE-25209	SEGUROS EN COMERCIO EXTERIOR (COMERCIO EXTERIOR III)	5	22,7	16	72,7	21	95,5	0	0,0	1	4,5	1	4,5	0	0,0	0	0,0	0	0,0	22
10	CE-25210	INTEGRACION ECONOMICA (TRATADOS Y CONVENIOS INTERNAL.)	3	15,0	14	70,0	17	85,0	1	5,0	1	5,0	2	10,0	0	0,0	1	5,0	1	5,0	20
11	CE-25211	REGIMENES ADUANEROS ESPECIALES RITEX (ADUANA III)	4	20,0	15	75,0	19	95,0	0	0,0	0	0,0	0	0,0	0	0,0	1	5,0	1	5,0	20
12	CE-25212	VALORACION ADUANERA I	4	17,4	14	60,9	18	78,3	0	0,0	3	13,0	3	13,0	0	0,0	2	8,7	2	8,7	23
13	E-25207	ESTADISTICA I	3	15,0	12	60,0	15	75,0	1	5,0	3	15,0	4	20,0	0	0,0	1	5,0	1	5,0	20
	TOTAL ALUMNOS EN EL CUARTO SEMESTRE		23		86		109		2		9		11		0		5		5		125
	PROM. ALUMNO-ASIGNATURA EN EL CUARTO SEMESTRE		3,8	18,4	14,3	68,8	18,2	87,2	0,3	1,6	1,5	7,2	1,8	8,8	0,0	0,0	0,8	4,0	0,8	4,0	20,8
		SEXTO SEMESTRE																			
14	CE-25307	LIQUIDACION ADUANERA	7	29,2	16	66,7	23	96	0	0,0	1	4,2	1	4,2	0	0,0	0	0,0	0	0,0	24
15	CE-25308	METROLOGIA	6	25,0	12	50,0	18	75	1	4,2	5	20,8	6	25,0	0	0,0	0	0,0	0	0,0	24
16	CE-25309	FINANCIAMIENTO Y MEDIOS DE PAGO INTERNACIONALES (COMERCIO EXTERIOR V)	7	29,2	17	70,8	24	100	0	0,0	0	0,0	0	0,0	0	0,0	0	0,0	0	0,0	24
17	D-25310	ESTRATEGIAS DE MARKETING INTERNACIONAL	7	29,2	17	70,8	24	100	0	0,0	0	0,0	0	0,0	0	0,0	0	0,0	0	0,0	24

Continua...

Cuadro 70
FACULTAD DE CIENCIAS ECONÓMICAS, FINANCIERAS Y ADMINISTRATIVAS
PROGRAMA: COMERCIO INTERNACIONAL-SABAYA
MATERIAS DICTADAS EN EL SEGUNDO SEMESTRE
PROMOCIÓN Y RETENCIÓN POR ASIGNATURA
GESTIÓN ACADÉMICA-2024

A S I G N A T U R A			ALUMNOS POR ASIGNATURA																		Total Alumnos Inscritos
			APROBADOS						REPROBADOS						ABANDONOS						
			Varones		Mujeres		Total		Varones		Mujeres		Total		Varones		Mujeres		Total		
Nº	SIGLA	NOMBRE	Nº	%	Nº	%	Nº	%	Nº	%	Nº	%	Nº	%	Nº	%	Nº	%	Nº	%	
18	E-25311	TALLER DE PROYECTOS DE EXPORTACION	7	29,2	17	70,8	24	100	0	0,0	0	0,0	0	0,0	0	0,0	0	0,0	0	0,0	24
19	E-25312	METODOLOGIA DE LA INVESTIGACION	7	29,2	17	70,8	24	100	0	0,0	0	0,0	0	0,0	0	0,0	0	0,0	0	0,0	24
	TOTAL ALUMNOS EN EL SEXTO SEMESTRE		41		96		137		1		6		7		0		0		0		144
	PROM. ALUMNO-ASIGNATURA EN EL SEXTO SEMESTRE		6,8	28,5	16,0	66,7	22,8	95,1	0,2	0,7	1,0	4,2	1,2	4,9	0,0	0,0	0,0	0,0	0,0	0,0	24,0
		OCTAVO SEMESTRE																			
20	CE-25408	DERECHO INTERNACIONAL	8	33,3	16	66,7	24	100	0	0,0	0	0,0	0	0,0	0	0,0	0	0,0	0	0,0	24
21	CE-25410	LOGISTICA INTERNACIONAL II	8	32,0	17	68,0	25	100	0	0,0	0	0,0	0	0,0	0	0,0	0	0,0	0	0,0	25
22	CE-25411	POLITICA COMERCIAL	8	32,0	17	68,0	25	100	0	0,0	0	0,0	0	0,0	0	0,0	0	0,0	0	0,0	25
23	CE-25412	FINANZAS INTERNACIONALES	8	32,0	17	68,0	25	100,0	0	0,0	0	0,0	0	0,0	0	0,0	0	0,0	0	0,0	25
24	E-25407	METODOS CUANTITATIVOS	5	19,2	15	57,7	20	76,9	3	11,5	3	11,5	6	23,1	0	0,0	0	0,0	0	0,0	26
25	E-25409	INVESTIGACION OPERATIVA	8	32,0	12	48,0	20	80	0	0,0	5	20,0	5	20,0	0	0,0	0	0,0	0	0,0	25
	TOTAL ALUMNOS EN EL OCTAVO SEMESTRE		45		94		139		3		8		11		0		0		0		150
	PROM. ALUMNO-ASIGNATURA EN EL OCTAVO SEMESTRE		7,5	30,0	15,7	62,7	23,2	92,7	0,5	2,0	1,3	5,3	1,8	7,3	0,0	0,0	0,0	0,0	0,0	0,0	25,0
		DÉCIMO SEMESTRE																			
26	CE-25507	SEMINARIO TERMINAL II	0	0,0	0	0,0	0	0,0	0	0,0	0	0,0	0	0,0	4	19,0	17	81,0	21	100	21
	TOTAL ALUMNOS EN EL DÉCIMO SEMESTRE		0		0		0		0		0		0		4		17		21		21
	PROM. ALUMNO-ASIGNATURA EN EL DÉCIMO SEMESTRE		0,0	0,0	0,0	0,0	0,0	0,0	0,0	0,0	0,0	0,0	0,0	0,0	4,0	19,0	17,0	81,0	21,0	100	21,0
	TOTAL ALUMNOS EN EL PROGRAMA		164		357		521		8		32		40		4		26		30		591
	PROMEDIO ALUMNO-ASIGNATURA EN EL PROGRAMA		6,3	27,7	13,7	60,4	20,0	88,2	0,3	1,4	1,2	5,4	1,5	6,8	0,2	0,7	1,0	4,4	1,2	5,1	22,7

Cuadro 71
FACULTAD DE CIENCIAS ECONÓMICAS, FINANCIERAS Y ADMINISTRATIVAS
PROGRAMA: COMERCIO INTERNACIONAL - CARACOLLO MATERIAS DICTADAS EN EL SEGUNDO SEMESTRE
PROMOCIÓN Y RETENCIÓN POR ASIGNATURA
GESTIÓN ACADÉMICA -2024

ASIGNATURA			ALUMNOS POR ASIGNATURA																		Total Alumnos Inscritos
			APROBADOS						REPROBADOS						ABANDONOS						
			Varones		Mujeres		Total		Varones		Mujeres		Total		Varones		Mujeres		Total		
Nº	SIGLA	NOMBRE	Nº	%	Nº	%	Nº	%	Nº	%	Nº	%	Nº	%	Nº	%	Nº	%	Nº	%	
		PRIMER SEMESTRE																			
1	CI-15101	INTRODUCCION AL COMERCIO INTERNACIONAL	5	17,9	11	39,3	16	57,1	2	7,1	2	7,1	4	14,3	6	21,4	2	7,1	8	28,6	28
2	CI-15102	ANALISIS MATEMATICO I	7	21,2	12	36,4	19	57,6	1	3,0	1	3,0	2	6,1	8	24,2	4	12,1	12	36,4	33
3	CI-15103	INGLES I	5	18,5	10	37,0	15	55,6	2	7,4	2	7,4	4	14,8	7	25,9	1	3,7	8	29,6	27
4	CI-15104	INTRODUCCION A LA ECONOMIA	6	25,0	9	37,5	15	62,5	2	8,3	2	8,3	4	16,7	4	16,7	1	4,2	5	20,8	24
5	CI-15105	ADMINISTRACIÓN Y COMPORTAMIENTO ORGANIZACIONAL	9	21,4	12	28,6	21	50,0	8	19,0	6	14,3	14	33,3	5	11,9	2	4,8	7	16,7	42
6	CI-15106	METODOLOGIA DE LA INVESTIGACION CIENTIFICA	5	17,9	8	28,6	13	46,4	4	14,3	2	7,1	6	21,4	7	25,0	2	7,1	9	32,1	28
7	CI-15107	COMPUTACION E INFORMATICA	5	20,0	8	32,0	13	52,0	2	8,0	1	4,0	3	12,0	7	28,0	2	8,0	9	36,0	25
	TOTAL ALUMNOS EN EL PRIMER SEMESTRE		42		70		112		21		16		37		44		14		58		207
	PROM. ALUMNO-ASIGNATURA EN EL PRIMER SEMESTRE		6,0	20,3	10,0	33,8	16,0	54,1	3,0	10,1	2,3	7,7	5,3	17,9	6,3	21,3	2,0	6,8	8,3	28,0	29,6
		SEGUNDO SEMESTRE																			
8	CI-25108	MICROECONOMIA I	24	43,6	25	45,5	49	89,1	3	5,5	1	1,8	4	7,3	0	0,0	2	3,6	2	3,6	55
9	CI-25109	ANALISIS MATEMATICO II	25	45,5	24	43,6	49	89,1	2	3,6	2	3,6	4	7,3	0	0,0	2	3,6	2	3,6	55
10	CI-25110	INCOTERMS	21	38,2	22	40,0	43	78,2	5	9,1	4	7,3	9	16,4	1	1,8	2	3,6	3	5,5	55
11	CI-25111	MATEMATICAS FINANCIERAS	18	33,3	18	33,3	36	66,7	8	14,8	8	14,8	16	29,6	0	0,0	2	3,7	2	3,7	54
12	CI-25112	INTEGRACION ECONOMICA, TRATADOS Y CONVENIOS INTERNACIONALES	14	25,0	8	14,3	22	39,3	12	21,4	18	32,1	30	53,6	1	1,8	3	5,4	4	7,1	56
13	CI-25113	MERCEOLOGIA	19	34,5	19	34,5	38	69,1	8	14,5	9	16,4	17	30,9	0	0,0	0	0,0	0	0,0	55
14	CI-25114	INGLES II	20	37,0	23	42,6	43	79,6	6	11,1	3	5,6	9	16,7	0	0,0	2	3,7	2	3,7	54
	TOTAL ALUMNOS EN EL SEGUNDO SEMESTRE		141		139		280		44		45		89		2		13		15		384
	PROM. ALUMNO-ASIGNATURA EN EL SEGUNDO SEMESTRE		20,1	36,7	19,9	36,2	40,0	72,9	6,3	11,5	6,4	11,7	12,7	23,2	0,3	0,5	1,9	3,4	2,1	3,9	54,9
		TERCER SEMESTRE																			
15	A-15202	COSTOS, PRECIOS Y COTIZACIONES (COMERCIO EXTERIOR II)	11	36,7	11	36,7	22	73,3	3	10,0	4	13,3	7	23,3	1	3,3	0	0,0	1	3,3	30
16	CE-15203	REGIMENES DE EXPORTACION MAQUILLA Y Z. FRANCAS (ADUANA II)	14	46,7	13	43,3	27	90,0	0	0,0	1	3,3	1	3,3	1	3,3	1	3,3	2	6,7	30
17	CE-15204	DERECHO ADUANERO	14	50,0	13	46,4	27	96,4	1	3,6	0	0,0	1	3,6	0	0,0	0	0,0	0	0,0	28
18	CE-15205	NOMENCLATURA ARANCELARIA I	14	46,7	13	43,3	27	90,0	1	3,3	2	6,7	3	10,0	0	0,0	0	0,0	0	0,0	30
19	CE-15206	INGLES TECNICO	14	46,7	14	46,7	28	93,3	1	3,3	1	3,3	2	6,7	0	0,0	0	0,0	0	0,0	30
20	E-15201	MACROECONOMIA	13	40,6	10	31,3	23	71,9	1	3,1	5	15,6	6	18,8	2	6,3	1	3,1	3	9,4	32
	TOTAL ALUMNOS EN EL TERCER SEMESTRE		80		74		154		7		13		20		4		2		6		180
	PROM. ALUMNO-ASIGNATURA EN EL TERCER SEMESTRE		13,3	44,4	12,3	41,1	25,7	85,6	1,2	3,9	2,2	7,2	3,3	11,1	0,7	2,2	0,3	1,1	1,0	3,3	30,0

Continua…

Cuadro 71
FACULTAD DE CIENCIAS ECONÓMICAS, FINANCIERAS Y ADMINISTRATIVAS
PROGRAMA: COMERCIO INTERNACIONAL - CARACOLLO
MATERIAS DICTADAS EN EL SEGUNDO SEMESTRE
PROMOCIÓN Y RETENCIÓN POR ASIGNATURA
GESTIÓN ACADÉMICA -2024

ASIGNATURA			ALUMNOS POR ASIGNATURA																		Total Alumnos Inscritos
			APROBADOS						REPROBADOS						ABANDONOS						
			Varones		Mujeres		Total		Varones		Mujeres		Total		Varones		Mujeres		Total		
Nº	SIGLA	NOMBRE	Nº	%	Nº	%	Nº	%	Nº	%	Nº	%	Nº	%	Nº	%	Nº	%	Nº	%	
		CUARTO SEMESTRE																			
21	CE-25208	NOMENCLATURA ARANCELARIA II	13	26,5	22	44,9	35	71,4	8	16,3	5	10,2	13	26,5	1	2,0	0	0,0	1	2,0	49
22	CE-25209	SEGUROS EN COMERCIO EXTERIOR	17	35,4	27	56,3	44	91,7	3	6,3	0	0,0	3	6,3	1	2,1	0	0,0	1	2,1	48
23	CE-25210	INTEGRACION ECONOMICA (TRATADOS Y CONVENIOS INTERNAL.)	16	32,7	24	49,0	40	81,6	4	8,2	3	6,1	7	14,3	2	4,1	0	0,0	2	4,1	49
24	CE-25211	REGIMENES ADUANEROS ESPECIALES RITEX (ADUANA III)	16	30,8	21	40,4	37	71,2	4	7,7	8	15,4	12	23,1	3	5,8	0	0,0	3	5,8	52
25	CE-25212	VALORACION ADUANERA I	15	30,6	23	46,9	38	77,6	6	12,2	4	8,2	10	20,4	1	2,0	0	0,0	1	2,0	49
26	E-25207	ESTADISTICA I	11	20,8	19	35,8	30	56,6	9	17,0	10	18,9	19	35,8	2	3,8	2	3,8	4	7,5	53
	TOTAL ALUMNOS EN EL CUARTO SEMESTRE		88		136		224		34		30		64		10		2		12		300
	PROM. ALUMNO-ASIGNATURA EN EL CUARTO SEMESTRE		14,7	29,3	22,7	45,3	37,3	74,7	5,7	11,3	5,0	10,0	10,7	21,3	1,7	3,3	0,3	0,7	2,0	4,0	50,0
		QUINTO SEMESTRE																			
27	CE-15301	LOGISTICA INTERNACIONAL Y EMBALAJES (COMERCIO EXTERIOR IV)	14	38,9	13	36,1	27	75,0	3	8,3	4	11,1	7	19,4	0	0,0	2	5,6	2	5,6	36
28	CE-15302	VALORACION ADUANERA II	14	41,2	11	32,4	25	73,5	3	8,8	4	11,8	7	20,6	0	0,0	2	5,9	2	5,9	34
29	CE-15303	NORMAS DE ORIGEN	15	40,5	15	40,5	30	81,1	2	5,4	2	5,4	4	10,8	1	2,7	2	5,4	3	8,1	37
30	CE-15304	SISTEMA INFORMATICO ADUANERO (SIDUNEA ++)	16	47,1	16	47,1	32	94,1	1	2,9	0	0,0	1	2,9	0	0,0	1	2,9	1	2,9	34
31	CE-15305	NEGOCIACIONES COMERCIALES INTERNACIONALES	15	45,5	12	36,4	27	81,8	2	6,1	2	6,1	4	12,1	1	3,0	1	3,0	2	6,1	33
32	E-15306	FORMULACION DE PROYECTOS DE COMERCIALIZACION INTERNACIONAL	14	37,8	15	40,5	29	78,4	4	10,8	3	8,1	7	18,9	0	0,0	1	2,7	1	2,7	37
	TOTAL ALUMNOS EN EL QUINTO SEMESTRE		88		82		170		15		15		30		2		9		11		211
	PROM. ALUMNO-ASIGNATURA EN EL QUINTO SEMESTRE		14,7	41,7	13,7	38,9	28,3	80,6	2,5	7,1	2,5	7,1	5,0	14,2	0,3	0,9	1,5	4,3	1,8	5,2	35,2
		SEXTO SEMESTRE																			
33	CE-25307	LIQUIDACION ADUANERA	30	65,2	14	30,4	44	95,7	0	0,0	0	0,0	0	0,0	1	2,2	1	2,2	2	4,3	46
34	CE-25308	METROLOGIA	26	57,8	12	26,7	38	84,4	4	8,9	2	4,4	6	13,3	0	0,0	1	2,2	1	2,2	45
35	CE-25309	FINANCIAMIENTO Y MEDIOS DE PAGO	29	63,0	14	30,4	43	93,5	1	2,2	1	2,2	2	4,3	0	0,0	1	2,2	1	2,2	46
36	D-25310	ESTRATEGIAS DE MARKETING INTERNACIONAL	26	56,5	13	28,3	39	84,8	4	8,7	1	2,2	5	10,9	1	2,2	1	2,2	2	4,3	46
37	E-25311	TALLER DE PROYECTOS DE EXPORTACION	27	61,4	13	29,5	40	91	3	6,8	1	2,3	4	9,1	0	0,0	0	0,0	0	0,0	44
38	E-25312	METODOLOGIA DE LA INVESTIGACION	20	44,4	10	22,2	30	66,7	10	22,2	4	8,9	14	31,1	1	2,2	0	0,0	1	2,2	45
	TOTAL ALUMNOS EN EL SEXTO SEMESTRE		158		76		234		22		9		31		3		4		7		272
	PROM. ALUMNO-ASIGNATURA EN EL SEXTO SEMESTRE		26,3	58,1	12,7	27,9	39,0	86,0	3,7	8,1	1,5	3,3	5,2	11,4	0,5	1,1	0,7	1,5	1,2	2,6	45,3

Continua…

Cuadro 71
FACULTAD DE CIENCIAS ECONÓMICAS, FINANCIERAS Y ADMINISTRATIVAS
PROGRAMA: COMERCIO INTERNACIONAL - CARACOLLO
MATERIAS DICTADAS EN EL SEGUNDO SEMESTRE
PROMOCIÓN Y RETENCIÓN POR ASIGNATURA
GESTIÓN ACADÉMICA -2024

ASIGNATURA			ALUMNOS POR ASIGNATURA																		Total Alumnos Inscritos
			APROBADOS						REPROBADOS						ABANDONOS						
			Varones		Mujeres		Total		Varones		Mujeres		Total		Varones		Mujeres		Total		
Nº	SIGLA	NOMBRE	Nº	%	Nº	%	Nº	%	Nº	%	Nº	%	Nº	%	Nº	%	Nº	%	Nº	%	
		SEPTIMO SEMESTRE																			
39	CE-15404	MERCIOLOGIA	8	29,6	17	63,0	25	92,6	0	0,0	2	7,4	2	7,4	0	0,0	0	0,0	0	0,0	27
40	CE-15405	MICROFINANZAS Y PYMES DE EXPORTACION	8	29,6	16	59,3	24	88,9	0	0,0	3	11,1	3	11,1	0	0,0	0	0,0	0	0,0	27
41	CE-15406	INGLES TECNICO II	8	29,6	18	66,7	26	96,3	0	0,0	1	3,7	1	3,7	0	0,0	0	0,0	0	0,0	27
42	E-15401	ESTADISTICA II	8	28,6	17	60,7	25	89,3	0	0,0	3	10,7	3	10,7	0	0,0	0	0,0	0	0,0	28
43	E-15402	ECONOMIA INDUSTRIAL	8	27,6	19	65,5	27	93,1	1	3,4	1	3,4	2	6,9	0	0,0	0	0,0	0	0,0	29
44	E-15403	EVALUACION DE PROYECTOS DE COMERCIALIZACION INTERNACIONAL	8	27,6	19	65,5	27	93,1	1	3,4	1	3,4	2	6,9	0	0,0	0	0,0	0	0,0	29
	TOTAL ALUMNOS EN EL SÉPTIMO SEMESTRE		48		106		154		2		11		13		0		0		0		167
	PROM. ALUMNO-ASIGNATURA EN EL SÉPTIMO SEMESTRE		8,0	28,7	17,7	63,5	25,7	92,2	0,3	1,2	1,8	6,6	2,2	7,8	0,0	0,0	0,0	0,0	0,0	0,0	27,8
		OCTAVO SEMESTRE																			
45	CE-25408	DERECHO INTERNACIONAL	18	46,2	19	48,7	37	95	1	2,6	1	2,6	2	5,1	0	0,0	0	0,0	0	0,0	39
46	CE-25410	LOGISTICA INTERNACIONAL II	16	38,1	19	45,2	35	83,3	4	9,5	3	7,1	7	16,7	0	0,0	0	0,0	0	0,0	42
47	CE-25411	POLITICA COMERCIAL	18	46,2	18	46,2	36	92	0	0,0	1	2,6	1	2,6	1	2,6	1	2,6	2	5,1	39
48	CE-25412	FINANZAS INTERNACIONALES	18	41,9	20	46,5	38	88,4	2	4,7	2	4,7	4	9,3	1	2,3	0	0,0	1	2,3	43
49	E-25407	METODOS CUANTITATIVOS	18	45,0	20	50,0	38	95,0	0	0,0	1	2,5	1	2,5	1	2,5	0	0,0	1	2,5	40
50	E-25409	INVESTIGACION OPERATIVA	14	34,1	18	43,9	32	78,0	6	14,6	3	7,3	9	22,0	0	0,0	0	0,0	0	0,0	41
	TOTAL ALUMNOS EN EL OCTAVO SEMESTRE		102		114		216		13		11		24		3		1		4		244
	PROM. ALUMNO-ASIGNATURA EN EL OCTAVO SEMESTRE		17,0	41,8	19,0	46,7	36,0	88,5	2,2	5,3	1,8	4,5	4,0	9,8	0,5	1,2	0,2	0,4	0,7	1,6	40,7
		NOVENO SEMESTRE																			
51	CE-15502	COMERCIO ELECTRONICO	9	39,1	9	39,1	18	78	2	8,7	3	13,0	5	21,7	0	0,0	0	0,0	0	0,0	23
52	CE-15503	NORMAS Y CONTROL DE CALIDAD EN COMERCIO EXTERIOR	9	37,5	10	41,7	19	79,2	2	8,3	2	8,3	4	16,7	1	4,2	0	0,0	1	4,2	24
53	CE-15504	ETICA PROFESIONAL	11	47,8	12	52,2	23	100,0	0	0,0	0	0,0	0	0,0	0	0,0	0	0,0	0	0,0	23
54	CE-15505	LOGISTICA COMERCIAL	6	22,2	9	33,3	15	55,6	6	22,2	4	14,8	10	37,0	1	3,7	1	3,7	2	7,4	27
55	CE-15506	SEMINARIO TERMINAL I	12	38,7	9	29,0	21	67,7	4	12,9	4	12,9	8	25,8	1	3,2	1	3,2	2	6,5	31
56	E-15501	ECONOMIA INTERNACIONAL	11	44,0	11	44,0	22	88	1	4,0	2	8,0	3	12,0	0	0,0	0	0,0	0	0,0	25
	TOTAL ALUMNOS EN EL NOVENO SEMESTRE		58		60		118		15		15		30		3		2		5		153
	PROM. ALUMNO-ASIGNATURA EN EL NOVENO SEMESTRE		9,7	37,9	10,0	39,2	19,7	77,1	2,5	9,8	2,5	9,8	5,0	19,6	0,5	2,0	0,3	1,3	0,8	3,3	25,5
	TOTAL ALUMNOS EN EL PROGRAMA		805		857		1662		173		165		338		71		47		118		2118
	PROMEDIO ALUMNO-ASIGNATURA EN EL PROGRAMA		14,4	38,0	15,3	40,5	29,7	78,5	3,1	8,2	2,9	7,8	6,0	16,0	1,3	3,4	0,8	2,2	2,1	5,6	37,8

Cuadro 72
FACULTAD DE CIENCIAS ECONÓMICAS, FINANCIERAS Y ADMINISTRATIVAS
PROGRAMA: COMERCIO INTERNACIONAL-SABAYA
MATERIAS DICTADAS EN EL SEGUNDO SEMESTRE
PROMOCIÓN Y RETENCIÓN POR ASIGNATURA
MESA DE EXAMEN GESTIÓN ACADÉMICA II-2024

ASIGNATURA			ALUMNOS POR ASIGNATURA																		Total Alumnos Inscritos
			APROBADOS						REPROBADOS						ABANDONOS						
			Varones		Mujeres		Total		Varones		Mujeres		Total		Varones		Mujeres		Total		
Nº	SIGLA	NOMBRE	Nº	%	Nº	%	Nº	%	Nº	%	Nº	%	Nº	%	Nº	%	Nº	%	Nº	%	
		PRIMER SEMESTRE																			
1	CI-15102	ANALISIS MATEMATICO I	0	0,0	3	75,0	3	75	0	0,0	1	25,0	1	25,0	0	0,0	0	0,0	0	0,0	4
2	CI-15105	ADMINISTRACIÓN Y COMPORTAMIENTO ORGANIZACIONAL	1	25,0	0	0,0	1	25	1	25,0	2	50,0	3	75,0	0	0,0	0	0,0	0	0,0	4
	TOTAL ALUMNOS EN EL PRIMER SEMESTRE		1		3		4		1		3		4		0		0		0		8
	PROM. ALUMNO-ASIGNATURA EN EL PRIMER SEMESTRE		0,5	12,5	1,5	37,5	2,0	50	0,5	12,5	1,5	37,5	2,0	50,0	0,0	0,0	0,0	0,0	0,0	0,0	4,0
		TERCER SEMESTRE																			
3	E-15201	MACROECONOMIA	1	50,0	1	50,0	2	100	0	0,0	0	0,0	0	0,0	0	0,0	0	0,0	0	0,0	2
	TOTAL ALUMNOS EN EL TERCER SEMESTRE		1		1		2		0		0		0		0		0		0		2
	PROM. ALUMNO-ASIGNATURA EN EL TERCER SEMESTRE		1,0	50,0	1,0	50,0	2,0	100	0,0	0,0	0,0	0,0	0,0	0,0	0,0	0,0	0,0	0,0	0,0	0,0	2,0
		SEPTIMO SEMESTRE																			
4	CE-15303	NORMAS DE ORIGEN	3	50	3	50,0	6	100	0	0,0	0	0,0	0	0,0	0	0,0	0	0,0	0	0,0	6
5	CE-15304	SISTEMA INFORMATICO ADUANERO (SIDUNEA ++)	1	50	1	50	2	100	0	0,0	0	0,0	0	0,0	0	0,0	0	0,0	0	0,0	2
6	CE-15305	NEGOCIACIONES COMERCIALES INTERNACIONALES	0	0	2	100	2	100	0	0,0	0	0,0	0	0,0	0	0,0	0	0,0	0	0,0	2
7	E-15306	FORMULACION DE PROYECTOS DE COMERCIALIZACION INTERNACIONAL	0	0	1	100	1	100	0	0,0	0	0,0	0	0,0	0	0,0	0	0,0	0	0,0	1
	TOTAL ALUMNOS EN EL SEPTIMO SEMESTRE		4		7		11		0		0		0		0		0		0		11
	PROM. ALUMNO-ASIGNATURA EN EL SEPTIMO SEMESTRE		1,0	36	1,8	63,6	2,8	100	0,0	0,0	0,0	0,0	0,0	0,0	0,0	0,0	0,0	0,0	0,0	0,0	2,8
		SEPTIMO SEMESTRE																			
8	CE-15405	MICROFINANZAS Y PYMES DE EXPORTACION	0	0	1	100	1	100	0	0,0	0	0,0	0	0,0	0	0,0	0	0,0	0	0,0	1
9	E-15401	ESTADISTICA II	2	22	7	78	9	100	0	0,0	0	0,0	0	0,0	0	0,0	0	0,0	0	0,0	9
10	E-15402	ECONOMIA INDUSTRIAL	2	40	1	20	3	60	1	20,0	1	20,0	2	40,0	0	0,0	0	0,0	0	0,0	5
	TOTAL ALUMNOS EN EL SEPTIMO SEMESTRE		4		9		13		1		1		2		0		0		0		15
	PROM. ALUMNO-ASIGNATURA EN EL SEPTIMO SEMESTRE		1,3	27	3,0	60,0	4,3	87	0,3	6,7	0,3	6,7	0,7	13,3	0,0	0,0	0,0	0,0	0,0	0,0	5,0
		NOVENO SEMESTRE																			
11	CE-15502	COMERCIO ELECTRONICO	0	0,0	1	100	1	100	0	0,0	0	0,0	0	0,0	0	0,0	0	0,0	0	0,0	1
12	CE-15503	NORMAS Y CONTROL DE CALIDAD EN COMERCIO EXTERIOR	0	0,0	1	100	1	100	0	0,0	0	0,0	0	0,0	0	0,0	0	0,0	0	0,0	1
	TOTAL ALUMNOS EN EL NOVENO SEMESTRE		0		2		2		0		0		0		0		0		0		2
	PROM. ALUMNO-ASIGNATURA EN EL NOVENO SEMESTRE		0,0	0,0	1,0	100	1,0	100	0,0	0,0	0,0	0,0	0,0	0,0	0,0	0,0	0,0	0,0	0,0	0,0	1,0
	TOTAL ALUMNOS EN EL PROGRAMA		10		22		32		2		4		6		0		0		0		38
	PROMEDIO ALUMNO-ASIGNATURA EN EL PROGRAMA		0,8	26,3	1,8	57,9	2,7	84	0,2	5,3	0,3	10,5	0,5	15,8	0,0	0,0	0,0	0,0	0,0	0,0	3,2

Cuadro 73
FACULTAD DE CIENCIAS ECONÓMICAS, FINANCIERAS Y ADMINISTRATIVAS
PROGRAMA: COMERCIO INTERNACIONAL-CARACOLLO
MATERIAS DICTADAS EN EL SEGUNDO SEMESTRE
PROMOCIÓN Y RETENCIÓN POR ASIGNATURA
MESA DE EXAMEN, GESTIÓN ACADÉMICA II-2024

ASIGNATURA			ALUMNOS POR ASIGNATURA																		Total Alumnos Inscritos
			APROBADOS						REPROBADOS						ABANDONOS						
			Varones		Mujeres		Total		Varones		Mujeres		Total		Varones		Mujeres		Total		
Nº	SIGLA	NOMBRE	Nº	%	Nº	%	Nº	%	Nº	%	Nº	%	Nº	%	Nº	%	Nº	%	Nº	%	
		PRIMER SEMESTRE																			
1	CI-15101	INTRODUCCION AL COMERCIO INTERNACIONAL	0	0,0	1	100	1	100,0	0	0,0	0	0,0	0	0,0	0	0,0	0	0,0	0	0,0	1
2	CI-15102	ANALISIS MATEMATICO I	5	62,5	2	25,0	7	88	0	0,0	0	0,0	0	0,0	0	0,0	1	12,5	1	12,5	8
3	CI-15105	ADMINISTRACIÓN Y COMPORTAMIENTO	2	16,7	2	16,7	4	33	3	25,0	4	33,3	7	58,3	1	8,3	0	0,0	1	8,3	12
4	CI-15106	METODOLOGIA DE LA INVESTIGACION CIENTIFICA	0	0	2	50,0	2	50	1	25,0	1	25,0	2	50,0	0	0,0	0	0,0	0	0,0	4
	TOTAL ALUMNOS EN EL PRIMER SEMESTRE		7		7		14		4		5		9		1		1		2		25
	PROM. ALUMNO-ASIGNATURA EN EL PRIMER SEMESTRE		1,8	28,0	1,8	28,0	3,5	56,0	1,0	16,0	1,3	20,0	2,3	36,0	0,3	4,0	0,3	4,0	0,5	8,0	6,3
		SEGUNDO SEMESTRE																			
5	CE-25111	REGIMENES DE IMPORTACION (ADUANA I)	2	50,0	2	50,0	4	100,0	0	0,0	0	0,0	0	0,0	0	0,0	0	0,0	0	0,0	4
6	E-25107	MICROECONOMIA	1	25,0	3	75,0	4	100	0	0,0	0	0,0	0	0,0	0	0,0	0	0,0	0	0,0	4
7	E-25110	MATEMATICAS FINANCIERAS	3	42,9	4	57,1	7	100	0	0,0	0	0,0	0	0,0	0	0,0	0	0,0	0	0,0	7
	TOTAL ALUMNOS EN EL SEGUNDO SEMESTRE		6		9		15		0		0		0		0		0		0		15
	PROM. ALUMNO-ASIGNATURA EN EL SEGUNDO SEMESTRE		2,0	40,0	3,0	60,0	5,0	100,0	0,0	0,0	0,0	0,0	0,0	0,0	0,0	0,0	0,0	0,0	0,0	0,0	5,0
		TERCER SEMESTRE																			
8	A-15202	COSTOS, PRECIOS Y COTIZACIONES (COMERCIO EXTERIOR II)	1	100	0	0,0	1	100	0	0,0	0	0,0	0	0,0	0	0,0	0	0,0	0	0,0	1
9	CE-15203	REGIMENES DE EXPORTACION MAQUILLA Y Z. FRANCAS (ADUANA II)	0	0	2	100	2	100	0	0,0	0	0,0	0	0,0	0	0,0	0	0,0	0	0,0	2
10	CE-15205	NOMENCLATURA ARANCELARIA I	1	100	0	0,0	1	100	0	0,0	0	0,0	0	0,0	0	0,0	0	0,0	0	0,0	1
11	CE-15206	INGLES TECNICO	2	50,0	2	50,0	4	100,0	0	0,0	0	0,0	0	0,0	0	0,0	0	0,0	0	0,0	4
12	E-15201	MACROECONOMIA	1	16,7	5	83,3	6	100,0	2	33,3	0	0,0	0	33,3	0	0,0	0	0,0	0	0,0	6
	TOTAL ALUMNOS EN EL TERCER SEMESTRE		5		9		14		2		0		0		0		0		0		14
	PROM. ALUMNO-ASIGNATURA EN EL TERCER SEMESTRE		1,0	35,7	1,8	64,3	2,8	100,0	0,4	14,3	0,0	0,0	0,0	0,0	0,0	0,0	0,0	0,0	0,0	0,0	2,8
		CUARTO SEMESTRE																			
13	CE-25208	NOMENCLATURA ARANCELARIA II	0	0,0	1	100	1	100	0	0,0	0	0,0	0	0,0	0	0,0	0	0,0	0	0,0	1
14	CE-25211	REGIMENES ADUANEROS ESPECIALES RITEX (ADUANA III)	1	25,0	1	25,0	2	50,0	1	25,0	1	25,0	2	50,0	0	0	0	0,0	0	0	4
15	CE-25212	VALORACION ADUANERA I	1	33,3	1	33,3	2	66,7	0	0	0	0,0	0	0	1	33,3	0	0,0	1	33,3	3
16	E-25207	ESTADISTICA I	4	30,8	6	46,2	10	76,9	0	0,0	0	0,0	0	0,0	1	7,7	2	15,4	3	23,1	13
	TOTAL ALUMNOS EN EL CUARTO SEMESTRE		6		9		15		1		1		2		2		2		4		21
	PROM. ALUMNO-ASIGNATURA EN EL CUARTO SEMESTRE		1,5	28,6	2,3	42,9	3,8	71,4	0,3	4,8	0,3	4,8	0,5	9,5	0,5	9,5	0,5	9,5	1,0	19,0	5,3
		QUINTO SEMESTRE																			
17	CE-15301	LOGISTICA INTERNACIONAL Y EMBALAJES (COMERCIO EXTERIOR IV)	1	33,3	2	67	3	100	0	0,0	0	0,0	0	0,0	0	0,0	0	0,0	0	0,0	3
18	CE-15303	NORMAS DE ORIGEN	1	100	0	0,0	1	100	0	0,0	0	0,0	0	0,0	0	0,0	0	0,0	0	0,0	1

Continua...

Cuadro 73
FACULTAD DE CIENCIAS ECONÓMICAS, FINANCIERAS Y ADMINISTRATIVAS
PROGRAMA: COMERCIO INTERNACIONAL-CARACOLLO
MATERIAS DICTADAS EN EL SEGUNDO SEMESTRE
PROMOCIÓN Y RETENCIÓN POR ASIGNATURA
MESA DE EXAMEN, GESTIÓN ACADÉMICA II-2024

ASIGNATURA			ALUMNOS POR ASIGNATURA																		Total Alumnos Inscritos
			APROBADOS						REPROBADOS						ABANDONOS						
			Varones		Mujeres		Total		Varones		Mujeres		Total		Varones		Mujeres		Total		
Nº	SIGLA	NOMBRE	Nº	%	Nº	%	Nº	%	Nº	%	Nº	%	Nº	%	Nº	%	Nº	%	Nº	%	
19	CE-15304	SISTEMA INFORMATICO ADUANERO (SIDUNEA ++)	0	0,0	1	50,0	1	50	0	0,0	0	0,0	0	0,0	0	0,0	1	50,0	1	50,0	2
20	E-15306	FORMULACION DE PROYECTOS DE COMERCIALIZACION INTERNACIONAL	2	50,0	1	25,0	3	75	0	0,0	0	0,0	0	0,0	1	25,0	0	0,0	1	25,0	4
	TOTAL ALUMNOS EN EL QUINTO SEMESTRE		4		4		8		0		0		0		1		1		2		10
	PROM. ALUMNO-ASIGNATURA EN EL QUINTO SEMESTRE		1,0	40,0	1,0	40,0	2,0	80	0,0	0,0	0,0	0,0	0,0	0,0	0,3	10,0	0,3	10,0	0,5	20,0	2,5
		SEXTO SEMESTRE																			
21	CE-25307	LIQUIDACION ADUANERA	0	0	3	100	3	100	0	0,0	0	0,0	0	0,0	0	0,0	0	0,0	0	0,0	3
22	CE-25308	METROLOGIA	2	100	0	0,0	2	100	0	0,0	0	0,0	0	0,0	0	0,0	0	0,0	0	0,0	2
23	CE-25309	FINANCIAMIENTO Y MEDIOS DE PAGO INTERNACIONALES (COMERCIO EXTERIOR V)	3	60,0	1	20,0	4	80,0	0	0,0	0	0,0	0	0,0	0	0,0	1	20,0	1	20,0	5
24	E-25311	TALLER DE PROYECTOS DE EXPORTACION	2	100	0	0	2	100	0	0,0	0	0,0	0	0,0	0	0,0	0	0,0	0	0,0	2
	TOTAL ALUMNOS EN EL SEXTO SEMESTRE		7		4		11		0		0		0		0		1		1		12
	PROM. ALUMNO-ASIGNATURA EN EL SEXTO SEMESTRE		1,8	58,3	1,0	33,3	2,8	91,7	0,0	0,0	0,0	0,0	0,0	0,0	0,0	0,0	0,3	8,3	0,3	8,3	3,0
		SEPTIMO SEMESTRE																			
25	E-15401	ESTADISTICA II	2	67	1	33,3	3	100	0	0,0	0	0,0	0	0,0	0	0,0	0	0,0	0	0,0	3
26	E-15402	ECONOMIA INDUSTRIAL	1	33,3	1	33,3	2	66,7	0	0,0	0	0,0	0	0,0	1	33,3	0	0,0	1	33,3	3
27	E-15403	EVALUACION DE PROYECTOS DE	2	50,0	1	25,0	3	75,0	0	0,0	0	0,0	0	0,0	0	0,0	1	25,0	1	25,0	4
	TOTAL ALUMNOS EN EL SEPTIMO SEMESTRE		5		3		8		0		0		0		1		1		2		10
	PROM. ALUMNO-ASIGNATURA EN EL SEPTIMO SEMESTRE		1,7	50,0	1,0	30,0	2,7	80,0	0,0	0,0	0,0	0,0	0,0	0,0	0,3	10,0	0,3	10,0	0,7	20,0	3,3
		OCTAVO SEMESTRE																			
28	CE-25408	DERECHO INTERNACIONAL	0	0	1	100	1	100	0	0,0	0	0,0	0	0,0	0	0,0	0	0,0	0	0,0	1
29	CE-25410	LOGISTICA INTERNACIONAL II	1	50	1	50,0	2	100	0	0,0	0	0,0	0	0,0	0	0,0	0	0,0	0	0,0	2
30	CE-25412	FINANZAS INTERNACIONALES	7	77,8	2	22,2	9	100	0	0,0	0	0,0	0	0,0	0	0,0	0	0,0	0	0,0	9
31	E-25407	METODOS CUANTITATIVOS	0	0	2	100	2	100	0	0,0	0	0,0	0	0,0	0	0,0	0	0,0	0	0,0	2
32	E-25409	INVESTIGACION OPERATIVA	0	0,0	1	100	1	100	0	0,0	0	0,0	0	0,0	0	0,0	0	0,0	0	0,0	1
	TOTAL ALUMNOS EN EL OCTAVO SEMESTRE		8		7		15		0		0		0		0		0		0		15
	PROM. ALUMNO-ASIGNATURA EN EL OCTAVO SEMESTRE		1,6	53,3	1,4	46,7	3,0	100	0,0	0,0	0,0	0,0	0,0	0,0	0,0	0,0	0,0	0,0	0,0	0,0	3,0
		OCTAVO SEMESTRE																			
33	CE-15502	COMERCIO ELECTRONICO	0	0	1	100	1	100	0	0,0	0	0,0	0	0,0	0	0,0	0	0,0	0	0,0	1
34	CE-15503	NORMAS Y CONTROL DE CALIDAD EN COMERC	0	0,0	1	100	1	100,0	0	0,0	0	0,0	0	0,0	0	0,0	0	0,0	0	0,0	1
35	CE-15505	LOGISTICA COMERCIAL	1	20,0	4	80,0	5	100,0	0	0,0	0	0,0	0	0,0	0	0,0	0	0	0	0	5
36	E-15501	ECONOMIA INTERNACIONAL	2	66,7	1	33,3	3	100,0	0	0	0	0,0	0	0	0	0,0	0	0,0	0	0,0	3
	TOTAL ALUMNOS EN EL OCTAVO SEMESTRE		3		7		10		0		0		0		0		0		0		10
	PROM. ALUMNO-ASIGNATURA EN EL OCTAVO SEMESTRE		0,8	30,0	1,8	70,0	2,5	100,0	0,0	0,0	0,0	0,0	0,0	0,0	0,0	0,0	0,0	0,0	0,0	0,0	2,5
	TOTAL ALUMNOS EN EL PROGRAMA		51		59		110		7		6		11		5		6		11		132
	PROMEDIO ALUMNO-ASIGNATURA EN EL PROGRAMA		1,4	38,6	1,6	44,7	3,1	83,3	0,2	5,3	0,2	4,5	0,3	8,3	0,1	3,8	0,2	4,5	0,3	8,3	3,7

Cuadro 74
FACULTAD DE CIENCIAS ECONÓMICAS, FINANCIERAS Y ADMINISTRATIVAS
CARRERA: INGENIERÍA COMERCIAL
PROMOCIÓN Y RETENCIÓN POR ASIGNATURA
CURSO DE VERANO
GESTIÓN ACADÉMICA-2024

ASIGNATURA			ALUMNOS POR ASIGNATURA																		Total Alumnos Inscritos
			APROBADOS						REPROBADOS						ABANDONOS						
			Varones		Mujeres		Total		Varones		Mujeres		Total		Varones		Mujeres		Total		
Nº	SIGLA	NOMBRE	Nº	%	Nº	%	Nº	%	Nº	%	Nº	%	Nº	%	Nº	%	Nº	%	Nº	%	
1	A10104	CONTABILIDAD I	3	30,0	5	50,0	8	80,0	0	0,0	1	10	1	10,0	1	10,0	0	0,0	1	10,0	10
2	B10102	ANALISIS MATEMATICO I	15	42,9	11	31	26	74,3	0	0,0	8	22,9	8	22,9	1	2,9	0	0,0	1	2,9	35
3	B10103	COMPUTACION	6	35,3	2	11,8	8	47,1	1	5,9	4	23,5	5	29,4	1	5,9	3	17,6	4	23,5	17
4	D10101	ADMINISTRACION I	1	12,5	6	75,0	7	87,5	0	0,0	0	0,0	0	0,0	0	0,0	1	12,5	1	12,5	8
5	D15108	SOCIOLOGIA	8	61,5	5	38	13	100	0	0,0	0	0,0	0	0,0	0	0,0	0	0,0	0	0,0	13
6	E10106	INTRODUCCION A LA ECONOMIA	9	69,2	4	30,8	13	100	0	0,0	0	0,0	0	0,0	0	0,0	0	0,0	0	0,0	13
7	E10107	REALIDAD ECO. SOCIAL DE BOLIVIA	0	0,0	0	0,0	0	0,0	0	0,0	1	100	1	100	0	0,0	0	0,0	0	0,0	1
8	A10211	CONTABILIDAD II	3	15,8	2	11	5	26	5	26,3	9	47,4	14	73,7	0	0,0	0	0,0	0	0,0	19
9	B10210	ANALISIS MATEMATICO II	8	44,4	7	39	15	83	1	5,6	2	11,1	3	16,7	0	0,0	0	0,0	0	0,0	18
10	B10212	ESTADISTICA I	1	10,0	2	20	3	30	5	50,0	2	20,0	7	70,0	0	0,0	0	0,0	0	0,0	10
11	B10215	MATEMATICA FINANCIERA Y ACTUARIAL	0	0,0	1	100	1	100	0	0,0	0	0,0	0	0,0	0	0,0	0	0,0	0	0,0	1
12	D10209	ADMINISTRACION II (TECNICAS DE DIRECCION)	7	50,0	5	35,7	12	86	2	14,3	0	0,0	2	14,3	0	0,0	0	0,0	0	0,0	14
13	E10216	METODOLOGIA Y TEC. DE LA INVESTIGACION	5	50,0	5	50,0	10	100	0	0,0	0	0,0	0	0,0	0	0,0	0	0,0	0	0,0	10
14	E10217	MICROECONOMIA	17	44,7	14	36,8	31	81,6	3	7,9	2	5,3	5	13,2	1	2,6	1	2,6	2	5,3	38
15	B10330	ESTADISTICA II	12	42,9	16	57,1	28	100	0	0,0	0	0,0	0	0,0	0	0,0	0	0,0	0	0,0	28
16	B15330	INVESTIGACION OPERATIVA	7	53,8	6	46,2	13	100	0	0,0	0	0,0	0	0,0	0	0,0	0	0,0	0	0,0	13
17	C15301	METODOS DE OPTIMACION	1	50,0	1	50,0	2	100	0	0,0	0	0,0	0	0,0	0	0,0	0	0,0	0	0,0	2
18	D15332	MERCADOTECNIA I	4	33	2	16,7	6	50	3	25,0	3	25,0	6	50,0	0	0,0	0	0,0	0	0,0	12
19	D25334	MERCADOTECNIA II_	4	33,3	8	66,7	12	100	0	0,0	0	0,0	0	0,0	0	0,0	0	0,0	0	0,0	12
20	E10330	MACROECONOMIA	21	34	25	40,3	46	74	8	12,9	7	11,3	15	24,2	1	1,6	0	0,0	1	1,6	62
21	A25445	COSTOS APLICADOS	0	0,0	0	0,0	0	0,0	1	33,3	2	66,7	3	100	0	0,0	0	0,0	0	0,0	3
22	B10440	ECONOMETRIA	14	50,0	14	50	28	100	0	0,0	0	0,0	0	0,0	0	0,0	0	0,0	0	0,0	28
23	C15401	ECO. DE LA PROD. Y CONTROL DE LA CALIDAD	2	66,7	1	33,3	3	100	0	0,0	0	0,0	0	0,0	0	0,0	0	0,0	0	0,0	3
24	E15440	ECONOMIA MONETARIA Y BANCARIA	0	0	1	100	1	100	0	0,0	0	0,0	0	0,0	0	0,0	0	0,0	0	0,0	1
25	E25444	ECONOMIA DEL MEDIO AMBIENTE	1	33	2	66,7	3	100	0	0,0	0	0,0	0	0,0	0	0,0	0	0,0	0	0,0	3
26	E25446	ECONOMIA INDUSTRIAL	11	30,6	11	31	22	61	4	11,1	5	13,9	9	25,0	1	2,8	4	11,1	5	13,9	36
27	D15552	MARKETING INTERNACIONAL	1	10,0	9	90,0	10	100	0	0,0	0	0,0	0	0,0	0	0,0	0	0,0	0	0,0	10
28	E15552	POLITICA ECONOMICA	1	50,0	1	50,0	2	100	0	0,0	0	0,0	0	0,0	0	0,0	0	0,0	0	0,0	2
29	E15557	MODELOS DE SIMULACION	2	66,7	1	33,3	3	100	0	0,0	0	0,0	0	0,0	0	0,0	0	0,0	0	0,0	3
	TOTAL ALUMNOS EN EL DEPARTAMENTO		164		167		331		33		46		79		6		9		15		425
	PROMEDIO ALUMNO-ASIGNATURA EN EL DEPTO.		5,7	38,6	5,8	39,3	11,4	77,9	1,1	7,8	1,6	10,8	2,7	18,6	0,2	1,4	0,3	2,1	0,5	3,5	14,7

Cuadro 75
FACULTAD DE CIENCIAS ECONÓMICAS, FINANCIERAS Y ADMINISTRATIVAS
CARRERA: CONTADURÍA PÚBLICA
PROMOCIÓN Y RETENCIÓN POR ASIGNATURA
CURSO DE VERANO
GESTIÓN ACADÉMICA-2024

ASIGNATURA			ALUMNOS POR ASIGNATURA																		Total Alumnos Inscritos
			APROBADOS						REPROBADOS						ABANDONOS						
			Varones		Mujeres		Total		Varones		Mujeres		Total		Varones		Mujeres		Total		
Nº	SIGLA	NOMBRE	Nº	%	Nº	%	Nº	%	Nº	%	Nº	%	Nº	%	Nº	%	Nº	%	Nº	%	
1	A10104	CONTABILIDAD I	6	28,6	2	9,5	8	38,1	6	28,6	5	24	11	52,4	1	4,8	1	4,8	2	9,5	21
2	B10102	ANALISIS MATEMATICO I	29	43	20	30	49	73	9	13,4	6	9,0	15	22,4	3	4,5	0	0,0	3	4,5	67
3	B10103	COMPUTACION	8	57,1	2	14,3	10	71,4	0	0,0	2	14,3	2	14,3	1	7,1	1	7,1	2	14,3	14
4	D10101	ADMINISTRACION I	5	41,7	3	25,0	8	66,7	2	16,7	1	8,3	3	25,0	1	8,3	0	0,0	1	8,3	12
5	D15108	SOCIOLOGIA	10	41,7	14	58	24	100	0	0,0	0	0,0	0	0,0	0	0,0	0	0,0	0	0,0	24
6	E10106	INTRODUCCION A LA ECONOMIA	6	50	6	50,0	12	100	0	0,0	0	0,0	0	0,0	0	0,0	0	0,0	0	0,0	12
7	E10107	REALIDAD ECO. SOCIAL DE BOLIVIA	0	0,0	1	100	1	100	0	0,0	0	0,0	0	0,0	0	0,0	0	0,0	0	0,0	1
8	A10211	CONTABILIDAD II	5	18,5	6	22	11	41	4	14,8	11	40,7	15	55,6	0	0,0	1	3,7	1	3,7	27
9	A15214	LEGISLACION TRIBUTARIA Y ADUANERA	2	20,0	6	60	8	80	0	0,0	2	20,0	2	20,0	0	0,0	0	0,0	0	0,0	10
10	A25313	LEGISLACION LABORAL	0	0	1	100	1	100	0	0,0	0	0,0	0	0,0	0	0,0	0	0,0	0	0,0	1
11	B10210	ANALISIS MATEMATICO II	15	34,9	19	44,2	34	79	1	2,3	8	18,6	9	20,9	0	0,0	0	0,0	0	0,0	43
12	B10212	ESTADISTICA I	1	4,5	1	4,5	2	9,1	11	50,0	9	40,9	20	90,9	0	0,0	0	0,0	0	0,0	22
13	B10215	MATEMATICA FINANCIERA Y ACTUARIAL	1	100	0	0,0	1	100	0	0,0	0	0,0	0	0,0	0	0,0	0	0,0	0	0,0	1
14	E10216	METODOLOGIA Y TEC. DE LA INVESTIGACION	14	45,2	16	51,6	30	97	0	0,0	0	0,0	0	0,0	0	0,0	1	3,2	1	3,2	31
15	E10217	MICROECONOMIA	11	16,9	35	53,8	46	70,8	10	15,4	6	9,2	16	24,6	1	1,5	2	3,1	3	4,6	65
16	A10330	COSTOS	3	60,0	2	40,0	5	100,0	0	0,0	0	0,0	0	0,0	0	0,0	0	0,0	0	0,0	5
17	A10331	CONTABILIDAD SUPERIOR	11	22,9	17	35,4	28	58	10	20,8	7	14,6	17	35,4	1	2,1	2	4,2	3	6,3	48
18	A15332	PRESUPUESTOS Y BALANCES	1	16,7	3	50,0	4	67	0	0,0	1	16,7	1	16,7	0	0,0	1	16,7	1	16,7	6
19	A15333	CONTABILIDAD DE COOPERATIVAS	15	23,1	26	40,0	41	63,1	5	7,7	18	27,7	23	35,4	1	1,5	0	0,0	1	1,5	65
20	A15334	CONTABILIDAD BANCARIA	2	18,2	6	54,5	8	72,7	1	9,1	2	18,2	3	27,3	0	0,0	0	0,0	0	0,0	11
21	A25335	CONTABILIDAD MINERA	14	33,3	18	42,9	32	76	2	4,8	3	7,1	5	11,9	1	2,4	4	9,5	5	11,9	42
22	A25336	CONTABILIDAD GUBERNAMENTAL	3	75,0	1	25,0	4	100	0	0,0	0	0,0	0	0,0	0	0,0	0	0,0	0	0,0	4
23	B10330	ESTADISTICA II	9	52,9	8	47,1	17	100	0	0,0	0	0,0	0	0,0	0	0,0	0	0,0	0	0,0	17
24	B15331	SISTEMAS COMPUTARIZADOS CONTABLES	15	25,9	42	72,4	57	98,3	1	1,7	0	0,0	1	1,7	0	0,0	0	0,0	0	0,0	58
25	D15332	MERCADOTECNIA I	1	50,0	0	0,0	1	50	1	50,0	0	0,0	1	50,0	0	0,0	0	0,0	0	0,0	2
26	A10440	DISENO DE SISTEMAS CONTABLES	0	0,0	2	100	2	100	0	0,0	0	0,0	0	0,0	0	0,0	0	0,0	0	0,0	2
27	A10441	AUDITORIA OPERATIVA DE GESTION	0	0,0	1	100	1	100	0	0,0	0	0,0	0	0,0	0	0,0	0	0,0	0	0,0	1
28	A10442	AUDITORIA GUBERNAMENTAL Y TRIBUTARIA	1	5,0	18	90,0	19	95	0	0,0	0	0,0	0	0,0	0	0,0	1	5,0	1	5,0	20
29	A10443	AUDITORIA	33	36,3	52	57	85	93	3	3,3	2	2,2	5	5,5	0	0,0	1	1,1	1	1,1	91
30	A15442	ADMINISTRACION DE COSTOS INDUSTRIALES	0	0	1	100	1	100	0	0,0	0	0,0	0	0,0	0	0,0	0	0,0	0	0,0	1
31	A15443	IMPUESTOS	0	0,0	5	100	5	100	0	0,0	0	0,0	0	0,0	0	0,0	0	0,0	0	0,0	5
32	A15444	ANALISIS E INT. DE ESTADOS FINANCIEROS	1	50,0	1	50,0	2	100	0	0,0	0	0,0	0	0,0	0	0,0	0	0,0	0	0,0	2
33	A25445	COSTOS APLICADOS	6	13,6	12	27	18	41	10	22,7	13	29,5	23	52,3	0	0,0	3	6,8	3	6,8	44
34	A25446	FINANZAS I	7	26	19	70,4	26	96	1	3,7	0	0,0	1	3,7	0	0,0	0	0,0	0	0,0	27
35	A15552	FINANZAS II	1	50,0	1	50,0	2	100	0	0,0	0	0,0	0	0,0	0	0,0	0	0,0	0	0,0	2
36	A25554	GABINETE DE AUDITORIA	9	50,0	9	50,0	18	100	0	0,0	0	0,0	0	0,0	0	0,0	0	0,0	0	0,0	18
37	B15550	AUDITORIA DE SISTEMAS	12	14,3	36	43	48	57	12	14,3	22	26,2	34	40,5	1	1,2	1	1,2	2	2,4	84
38	D15552	MARKETING INTERNACIONAL	0	0,0	1	100	1	100	0	0,0	0	0,0	0	0,0	0	0,0	0	0,0	0	0,0	1
	TOTAL ALUMNOS EN EL DEPARTAMENTO		257		413		670		89		118		207		11		19		30		907
	PROMEDIO ALUMNO-ASIGNATURA EN EL DEPTO.		6,8	28,3	10,9	45,5	17,6	73,9	2,3	9,8	3,1	13,0	5,4	22,8	0,3	1,2	0,5	2,1	0,8	3,3	23,9

Cuadro 76
FACULTAD DE CIENCIAS ECONÓMICAS, FINANCIERAS Y ADMINISTRATIVAS
CARRERA: ADMINISTRACIÓN DE EMPRESAS
PROMOCIÓN Y RETENCIÓN POR ASIGNATURA
CURSO DE VERANO
GESTIÓN ACADÉMICA-2024

ASIGNATURA			ALUMNOS POR ASIGNATURA																		Total Alumnos Inscritos
			APROBADOS						REPROBADOS						ABANDONOS						
			Varones		Mujeres		Total		Varones		Mujeres		Total		Varones		Mujeres		Total		
Nº	SIGLA	NOMBRE	Nº	%	Nº	%	Nº	%	Nº	%	Nº	%	Nº	%	Nº	%	Nº	%	Nº	%	
1	A10104	CONTABILIDAD I	2	20,0	0	0,0	2	20,0	5	50,0	3	30	8	80,0	0	0,0	0	0,0	0	0,0	10
2	B10102	ANALISIS MATEMATICO I	13	37,1	14	40	27	77	3	8,6	3	8,6	6	17,1	2	5,7	0	0,0	2	5,7	35
3	B10103	COMPUTACION	3	37,5	2	25,0	5	62,5	0	0,0	2	25,0	2	25,0	1	12,5	0	0,0	1	12,5	8
4	D10101	ADMINISTRACION I	3	50,0	2	33,3	5	83,3	0	0	1	16,7	1	16,7	0	0,0	0	0,0	0	0,0	6
5	D15108	SOCIOLOGIA	6	50,0	6	50	12	100	0	0,0	0	0,0	0	0,0	0	0	0	0,0	0	0,0	12
6	E10106	INTRODUCCION A LA ECONOMIA	6	60	4	40	10	100	0	0,0	0	0,0	0	0,0	0	0,0	0	0,0	0	0,0	10
7	A10211	CONTABILIDAD II	3	21	3	21,4	6	43	3	21	4	28,6	7	50,0	1	7,1	0	0,0	1	7,1	14
8	B10210	ANALISIS MATEMATICO II	7	36,8	7	37	14	74	1	5,3	4	21,1	5	26,3	0	0,0	0	0,0	0	0,0	19
9	B10212	ESTADISTICA I	0	0,0	0	0	0	0	3	42,9	4	57,1	7	100	0	0,0	0	0,0	0	0,0	7
10	B10215	MATEMATICA FINANCIERA Y ACTUARIAL	0	0,0	1	100	1	100	0	0,0	0	0,0	0	0,0	0	0,0	0	0,0	0	0,0	1
11	D10209	ADMINISTRACION II (TECNICAS DE DIRECCION)	3	42,9	4	57	7	100	0	0,0	0	0,0	0	0,0	0	0,0	0	0,0	0	0,0	7
12	E10216	METODOLOGIA Y TEC. DE LA INVESTIGACION	14	63,6	8	36	22	100	0	0,0	0	0,0	0	0,0	0	0,0	0	0,0	0	0,0	22
13	E10217	MICROECONOMIA	12	35,3	13	38	25	74	4	11,8	5	14,7	9	26,5	0	0,0	0	0,0	0	0,0	34
14	A10330	COSTOS	11	39,3	14	50	25	89	1	3,6	0	0,0	1	3,6	1	3,6	1	3,6	2	7,1	28
15	B10330	ESTADISTICA II	2	40,0	3	60	5	100	0	0,0	0	0,0	0	0,0	0	0,0	0	0,0	0	0,0	5
16	D15330	PSICOLOGIA DE LAS ORGANIZACIONES	1	25,0	2	50	3	75	0	0,0	0	0,0	0	0,0	0	0,0	1	25,0	1	25,0	4
17	D15331	SISTEMAS DE INFORMACION ADMINISTRATIVA	1	50,0	1	50	2	100	0	0,0	0	0,0	0	0,0	0	0,0	0	0,0	0	0,0	2
18	D15332	MERCADOTECNIA I	0	0,0	1	50	1	50	1	50,0	0	0,0	1	50,0	0	0,0	0	0,0	0	0,0	2
19	D15333	ADMINISTRACION DE RECURSOS HUMANOS I	0	0,0	3	100	3	100	0	0,0	0	0,0	0	0,0	0	0,0	0	0,0	0	0,0	3
20	D25334	MERCADOTECNIA II_	6	37,5	6	38	12	75	3	18,8	1	6,3	4	25,0	0	0,0	0	0,0	0	0,0	16
21	D25335	ADMINISTRACION DE RECURSOS HUMANOS II	3	37,5	1	12,5	4	50	2	25,0	1	12,5	3	37,5	0	0,0	1	12,5	1	12,5	8
22	E10330	MACROECONOMIA	5	27,8	9	50,0	14	78	1	5,6	1	5,6	2	11,1	2	11,1	0	0,0	2	11,1	18
23	E10331	PREPARACION EVAL. Y ADM. DE PROYECTO	3	27	8	73	11	100	0	0,0	0	0,0	0	0,0	0	0,0	0	0,0	0	0,0	11
24	D10440	ADMINISTRACION PUBLICA	3	30,0	7	70,0	10	100	0	0,0	0	0,0	0	0,0	0	0,0	0	0,0	0	0,0	10
25	D10441	ADMINISTRACION FINANCIERA	13	28	24	52,2	37	80	3	6,5	4	8,7	7	15,2	0	0,0	2	4,3	2	4,3	46
26	D15550	POLITICA Y ESTRATEGIA EMPRESARIAL	0	0	4	100	4	100	0	0,0	0	0,0	0	0,0	0	0,0	0	0,0	0	0,0	4
27	D25443	GERENCIA EMPRESARIAL	1	100	0	0	1	100	0	0,0	0	0,0	0	0,0	0	0,0	0	0,0	0	0,0	1
28	D25445	MERCADOTECNIA DE SERVICIOS	2	17	1	8	3	25	6	50,0	3	25,0	9	75,0	0	0,0	0	0,0	0	0,0	12
29	E25444	ECONOMIA DEL MEDIO AMBIENTE	2	33	4	67	6	100	0	0,0	0	0,0	0	0,0	0	0,0	0	0,0	0	0,0	6
	TOTAL ALUMNOS EN EL DEPARTAMENTO		125		152		277		36		36		72		7		5		12		361
	PROMEDIO ALUMNO-ASIGNATURA EN EL DEPTO.		4,3	34,6	5,2	42,1	9,6	76,7	1,2	10,0	1,2	10,0	2,5	19,9	0,2	1,9	0,2	1,4	0,4	3,3	12,4

Cuadro 77
FACULTAD DE CIENCIAS ECONÓMICAS, FINANCIERAS Y ADMINISTRATIVAS
CARRERA: ECONOMÍA
PROMOCIÓN Y RETENCIÓN POR ASIGNATURA
CURSO DE VERANO
GESTIÓN ACADÉMICA-2024

A S I G N A T U R A			ALUMNOS POR ASIGNATURA																		Total Alumnos Inscritos
			APROBADOS						REPROBADOS						ABANDONOS						
			Varones		Mujeres		Total		Varones		Mujeres		Total		Varones		Mujeres		Total		
Nº	SIGLA	NOMBRE	Nº	%	Nº	%	Nº	%	Nº	%	Nº	%	Nº	%	Nº	%	Nº	%	Nº	%	
1	A10104	CONTABILIDAD I	0	0,0	0	0,0	0	0,0	1	33,3	2	67	3	100	0	0,0	0	0,0	0	0,0	3
2	B10102	ANALISIS MATEMATICO I	9	37,5	6	25	15	63	2	8,3	7	29,2	9	37,5	0	0,0	0	0,0	0	0,0	24
3	B10103	COMPUTACION	1	25,0	1	25	2	50	1	25,0	1	25,0	2	50,0	0	0,0	0	0,0	0	0,0	4
4	D10101	ADMINISTRACION I	3	50,0	0	0,0	3	50,0	1	16,7	2	33,3	3	50	0	0,0	0	0,0	0	0,0	6
5	D15108	SOCIOLOGIA	4	30,8	9	69,2	13	100	0	0,0	0	0,0	0	0,0	0	0,0	0	0,0	0	0,0	13
6	E10106	INTRODUCCION A LA ECONOMIA	1	17	5	83,3	6	100	0	0,0	0	0,0	0	0,0	0	0,0	0	0,0	0	0,0	6
7	A10211	CONTABILIDAD II	2	33	3	50,0	5	83	1	16,7	0	0,0	1	16,7	0	0,0	0	0,0	0	0,0	6
8	B10210	ANALISIS MATEMATICO II	3	60,0	0	0,0	3	60,0	0	0,0	2	40,0	2	40	0	0,0	0	0,0	0	0,0	5
9	B10212	ESTADISTICA I	0	0,0	1	33,3	1	33,3	2	66,7	0	0	2	67	0	0,0	0	0,0	0	0,0	3
10	B10215	MATEMATICA FINANCIERA Y ACTUARIAL	1	50,0	1	50	2	100	0	0,0	0	0,0	0	0,0	0	0,0	0	0,0	0	0,0	2
11	D10209	ADMINISTRACION II (TECNICAS DE DIRECCION)	0	0,0	1	25,0	1	25	3	75,0	0	0,0	3	75,0	0	0,0	0	0,0	0	0,0	4
12	E10216	METODOLOGIA Y TEC. DE LA INVESTIGACION	5	55,6	3	33,3	8	88,9	0	0,0	0	0,0	0	0,0	1	11,1	0	0,0	1	11,1	9
13	E10217	MICROECONOMIA	4	44,4	2	22,2	6	67	1	11,1	2	22,2	3	33,3	0	0,0	0	0,0	0	0,0	9
14	B10330	ESTADISTICA II	10	47,6	11	52,4	21	100	0	0,0	0	0,0	0	0,0	0	0,0	0	0,0	0	0,0	21
15	B15330	INVESTIGACION OPERATIVA	0	0,0	2	100	2	100	0	0,0	0	0,0	0	0,0	0	0,0	0	0,0	0	0,0	2
16	D15332	MERCADOTECNIA I	0	0,0	1	100	1	100	0	0,0	0	0,0	0	0,0	0	0,0	0	0,0	0	0,0	1
17	E10330	MACROECONOMIA	7	31,8	6	27,3	13	59,1	4	18,2	5	22,7	9	40,9	0	0,0	0	0,0	0	0,0	22
18	A25445	COSTOS APLICADOS	5	36	2	14,3	7	50	3	21,4	4	28,6	7	50,0	0	0,0	0	0,0	0	0,0	14
19	B10440	ECONOMETRIA	7	77,8	2	22,2	9	100	0	0,0	0	0,0	0	0,0	0	0,0	0	0,0	0	0,0	9
20	D10441	ADMINISTRACION FINANCIERA	4	50	2	25	6	75	0	0,0	2	25,0	2	25,0	0	0,0	0	0,0	0	0,0	8
21	E15332	ECONOMIA DE LA SALUD Y EDUCACION	1	50	1	50,0	2	100	0	0,0	0	0,0	0	0,0	0	0,0	0	0,0	0	0,0	2
22	E15440	ECONOMIA MONETARIA Y BANCARIA	3	60	2	40,0	5	100	0	0,0	0	0,0	0	0,0	0	0,0	0	0,0	0	0,0	5
23	E15442	ECONOMIA INTERNACIONAL	0	0	1	100	1	100	0	0,0	0	0,0	0	0,0	0	0,0	0	0,0	0	0,0	1
24	E25446	ECONOMIA INDUSTRIAL	7	37	3	15,8	10	53	4	21,1	4	21,1	8	42,1	1	5,3	0	0,0	1	5,3	19
25	E15550	PLANIFICACION ECONOMICA	0	0,0	1	100	1	100	0	0,0	0	0,0	0	0,0	0	0,0	0	0,0	0	0,0	1
	TOTAL ALUMNOS EN EL DEPARTAMENTO		77		66		143		23		31		54		2		0		2		199
	PROMEDIO ALUMNO-ASIGNATURA EN EL DEPTO.		3,1	38,7	2,6	33,2	5,7	71,9	0,9	11,6	1,2	15,6	2,2	27,1	0,1	1,0	0,0	0,0	0,1	1,0	8,0

Cuadro 78

FACULTAD DE CIENCIAS ECONÓMICAS, FINANCIERAS Y ADMINISTRATIVAS

CARRERA: MARKETING Y PUBLICIDAD

PROMOCIÓN Y RETENCIÓN POR ASIGNATURA CURSO DE VERANO GESTIÓN ACADÉMICA-2024

A S I G N A T U R A			ALUMNOS POR ASIGNATURA																		Total Alumnos Inscritos
			APROBADOS						REPROBADOS						ABANDONOS						
			Varones		Mujeres		Total		Varones		Mujeres		Total		Varones		Mujeres		Total		
Nº	SIGLA	NOMBRE	Nº	%	Nº	%	Nº	%	Nº	%	Nº	%	Nº	%	Nº	%	Nº	%	Nº	%	
1	A10104	CONTABILIDAD I	0	0,0	1	50,0	1	50,0	1	50,0	0	0	1	50,0	0	0,0	0	0,0	0	0,0	2
2	B10102	ANALISIS MATEMATICO I	4	40,0	2	20	6	60	1	10,0	3	30,0	4	40,0	0	0,0	0	0,0	0	0,0	10
3	B10103	COMPUTACION	0	0,0	3	60	3	60,0	1	20,0	1	20,0	2	40,0	0	0,0	0	0,0	0	0,0	5
4	D10101	ADMINISTRACION I	1	100	0	0	1	100,0	0	0,0	0	0,0	0	0,0	0	0,0	0	0,0	0	0,0	1
5	D15108	SOCIOLOGIA	1	33	2	67	3	100	0	0,0	0	0,0	0	0,0	0	0,0	0	0,0	0	0,0	3
6	E10106	INTRODUCCION A LA ECONOMIA	1	33,3	2	67	3	100,0	0	0,0	0	0,0	0	0,0	0	0,0	0	0,0	0	0,0	3
7	A10211	CONTABILIDAD II	0	0,0	0	0	0	0	2	50,0	2	50,0	4	100	0	0,0	0	0,0	0	0,0	4
8	B10210	ANALISIS MATEMATICO II	2	66,7	1	33	3	100	0	0,0	0	0,0	0	0,0	0	0,0	0	0,0	0	0,0	3
9	B10212	ESTADISTICA I	0	0,0	0	0	0	0,0	0	0,0	2	100	2	100	0	0,0	0	0,0	0	0,0	2
10	B10215	MATEMATICA FINANCIERA Y ACTUARIAL	1	100	0	0	1	100	0	0,0	0	0,0	0	0,0	0	0,0	0	0,0	0	0,0	1
11	D10209	ADMINISTRACION II (TECNICAS DE DIRECCION	0	0,0	1	50	1	50,0	1	50,0	0	0,0	1	50,0	0	0,0	0	0,0	0	0,0	2
12	E10216	METODOLOGIA Y TEC. DE LA INVESTIGACION	0	0,0	2	100	2	100	0	0,0	0	0,0	0	0,0	0	0,0	0	0,0	0	0,0	2
13	E10217	MICROECONOMIA	0	0,0	2	67	2	67	1	33,3	0	0,0	1	33,3	0	0,0	0	0,0	0	0,0	3
14	D16304	ADMINISTRACION DEL PERSONAL	0	0	2	100	2	100	0	0	0	0,0	0	0,0	0	0,0	0	0,0	0	0,0	2
	TOTAL ALUMNOS EN EL DEPARTAMENTO		10		18		28		7		8		15		0		0		0		43
	PROMEDIO ALUMNO-ASIGNATURA EN EL DEPTO.		0,7	23,3	1,3	41,9	2,0	65,1	0,5	16,3	0,6	18,6	1,1	34,9	0,0	0,0	0,0	0,0	0,0	0,0	3,1

Cuadro 79

FACULTAD DE CIENCIAS ECONÓMICAS, FINANCIERAS Y ADMINISTRATIVAS

CARRERA: ADMINISTRACIÓN FINANCIERA

PROMOCIÓN Y RETENCIÓN POR ASIGNATURA CURSO DE VERANO GESTIÓN ACADÉMICA-2024

A S I G N A T U R A			ALUMNOS POR ASIGNATURA																		Total Alumnos Inscritos
			APROBADOS						REPROBADOS						ABANDONOS						
			Varones		Mujeres		Total		Varones		Mujeres		Total		Varones		Mujeres		Total		
Nº	SIGLA	NOMBRE	Nº	%	Nº	%	Nº	%	Nº	%	Nº	%	Nº	%	Nº	%	Nº	%	Nº	%	
1	B10102	ANALISIS MATEMATICO I	3	33,3	4	44,4	7	77,8	0	0,0	2	22	2	22,2	0	0,0	0	0,0	0	0,0	9
2	B10103	COMPUTACION	0	0,0	1	100	1	100,0	0	0,0	0	0,0	0	0,0	0	0,0	0	0,0	0	0,0	1
3	D10101	ADMINISTRACION I	1	50,0	1	50,0	2	100	0	0,0	0	0,0	0	0,0	0	0,0	0	0,0	0	0,0	2
4	D15108	SOCIOLOGIA	1	25,0	3	75,0	4	100,0	0	0	0	0,0	0	0	0	0,0	0	0	0	0	4
5	E10106	INTRODUCCION A LA ECONOMIA	2	66,7	1	33	3	100	0	0,0	0	0,0	0	0,0	0	0	0	0,0	0	0	3
6	A10211	CONTABILIDAD II	0	0,0	1	25	1	25	1	25,0	1	25,0	2	50,0	1	25,0	0	0,0	1	25,0	4
7	B10210	ANALISIS MATEMATICO II	1	16,7	4	66,7	5	83	0	0	1	16,7	1	17	0	0,0	0	0,0	0	0,0	6
8	B10212	ESTADISTICA I	0	0	0	0	0	0	2	50,0	2	50,0	4	100	0	0,0	0	0,0	0	0,0	4
9	B10215	MATEMATICA FINANCIERA Y ACTUARIAL	0	0,0	2	100	2	100,0	0	0,0	0	0,0	0	0,0	0	0,0	0	0,0	0	0,0	2
10	D10209	ADMINISTRACION II (TECNICAS DE DIRECCION	0	0,0	2	100	2	100	0	0,0	0	0,0	0	0,0	0	0,0	0	0,0	0	0,0	2
11	E10216	METODOLOGIA Y TEC. DE LA INVESTIGACION	3	42,9	4	57	7	100	0	0,0	0	0,0	0	0,0	0	0,0	0	0,0	0	0,0	7
12	E10217	MICROECONOMIA	3	38	3	38	6	75	0	0,0	2	25,0	2	25,0	0	0,0	0	0,0	0	0,0	8
13	A10351	SISTEMAS DE COSTOS	1	50,0	1	50,0	2	100	0	0,0	0	0,0	0	0,0	0	0,0	0	0,0	0	0,0	2
14	A10353	ANALISIS FINANCIERO	0	0	2	100	2	100	0	0,0	0	0,0	0	0,0	0	0,0	0	0,0	0	0,0	2
15	D10455	OPERACIONES GERENCIALES	2	67	1	33,3	3	100	0	0,0	0	0,0	0	0,0	0	0,0	0	0,0	0	0,0	3
16	D10459	ADMINISTRACION PUBLICA	7	35,0	13	65,0	20	100	0	0,0	0	0,0	0	0,0	0	0,0	0	0,0	0	0,0	20
	TOTAL ALUMNOS EN EL DEPARTAMENTO		24		43		67		3		8		11		1		0		1		79
	PROMEDIO ALUMNO-ASIGNATURA EN EL DEPTO.		1,5	30,4	2,7	54,4	4,2	84,8	0,2	3,8	0,5	10,1	0,7	13,9	0,1	1,3	0,0	0,0	0,1	1,3	4,9

PROMOCIÓN Y RETENCIÓN POR ASIGNATURA

FACULTAD TÉCNICA

Materias dictadas en el Segundo Semestre Gestión Académica 2024

Cuadro 80
FACULTAD TÉCNICA
PROMOCIÓN Y RETENCIÓN POR ASIGNATURA
SEMESTRE II-2024

CARRERA, PROGRAMA O DEPARTAMENTO	PROMEDIO ALUMNO-ASIGNATURA																		Promedio Inscritos/ Asignatura
	APROBADOS						REPROBADOS						ABANDONOS						
	Varones		Mujeres		Total		Varones		Mujeres		Total		Varones		Mujeres		Total		
	m(x)	%	m(x)	%	m(x)	%	m(x)	%	m(x)	%	m(x)	%	m(x)	%	m(x)	%	m(x)	%	
CONSTRUCCIONES CIVILES	11,5	29,6	2,7	6,9	14,2	36,5	12,0	30,9	2,1	5,3	14,1	36,2	9,4	24,2	1,2	3,1	10,6	27,3	38,8
ELECTRICIDAD INDUSTRIAL	28,3	50,6	1,7	3,1	30,1	53,7	11	20,3	0,1	0,2	11,5	20,5	13,9	24,8	0,5	0,9	14,4	25,8	56,0
MECÁNICA INDUSTRIAL	11,1	57,1	0,4	1,8	11,4	58,9	3,6	18,5	0,1	0,3	3,6	18,8	4,2	21,5	0,2	0,9	4,3	22,3	19,4
ELECTROMECÁNICA	20,4	44,2	1,1	2,3	21,5	46,5	11	24,7	0,3	0,7	11,7	25,4	12,8	27,7	0,2	0,5	13,0	28,2	46,2
QUÍMICA INDUSTRIAL	8,5	27,2	7,7	24,6	16,2	51,8	4,3	13,6	4,9	15,6	9,2	29,2	3,2	10,1	2,8	9,0	6,0	19,0	31,3
MECÁNICA AUTOMOTRIZ	27,8	58,0	0,4	0,9	28,2	58,9	10,3	21,4	0,1	0,1	10,3	21,6	9	19,4	0,0	0,1	9,4	19,5	47,9
MANTENIMIENTO EQUIPO PESADO	17,3	87,3	0,0	0,0	17,3	87,3	2,3	11,6	0,0	0,0	2,3	11,6	0,2	1,0	0,0	0,0	0,2	1,0	19,8
PROM. ALUMNO-ASIGNATURA EN LA FACULTAD	17,8	46,2	2,2	5,7	20,0	51,8	8,4	21,7	1,2	3,0	9,6	24,8	8,3	21,4	0,8	2,0	9,0	23,4	38,7

SEMESTRE II-2024

Cuadro 81
FACULTAD TÉCNICA
PROMOCIÓN Y RETENCIÓN POR ASIGNATURA
SEMESTRE II-2024

CARRERA, PROGRAMA O DEPARTAMENTO	PROMEDIO ALUMNO-ASIGNATURA																		Promedio Inscritos/ Asignatura
	APROBADOS						REPROBADOS						ABANDONOS						
	Varones		Mujeres		Total		Varones		Mujeres		Total		Varones		Mujeres		Total		
	m(x)	%	m(x)	%	m(x)	%	m(x)	%	m(x)	%	m(x)	%	m(x)	%	m(x)	%	m(x)	%	
CONSTRUCCIONES CIVILES	12,1	30,1	2,9	7,2	15,0	37,3	12	30,7	2,1	5,3	14,5	36,0	9,5	23,6	1,2	3,0	10,7	26,7	40,2
ELECTRICIDAD INDUSTRIAL	29,8	51,5	1,8	3,1	31,6	54,6	12	20,1	0,2	0,3	11,7	20,3	14,0	24,2	0,5	0,9	14,5	25,0	57,8
MECÁNICA INDUSTRIAL	11,9	58,7	0,4	1,7	12,3	60,5	3,6	17,8	0,1	0,3	3,7	18,0	4,2	20,7	0,2	0,8	4,4	21,5	20,3
ELECTROMECÁNICA	20,4	44,2	1,1	2,3	21,5	46,5	11	24,7	0,3	0,7	11,7	25,4	12,8	27,7	0,2	0,5	13,0	28,2	46,2
QUÍMICA INDUSTRIAL	8,6	27,0	8,0	25,2	16,7	52,2	4,3	13,6	5,0	15,6	9,3	29,2	3,2	9,9	2,8	8,8	6,0	18,7	31,9
MECÁNICA AUTOMOTRIZ	28,0	58,2	0,4	0,9	28,4	59,1	10,3	21,4	0,1	0,1	10,3	21,5	9	19,4	0,0	0,1	9,4	19,4	48,1
MANTENIMIENTO EQUIPO PESADO	17,3	87,3	0,0	0,0	17,3	87,3	2,3	11,6	0,0	0,0	2,3	11,6	0,2	1,0	0,0	0,0	0,2	1,0	19,8
PROM. ALUMNO-ASIGNATURA EN LA FACULTAD	18,3	46,5	2,3	5,8	20,6	52,3	8,5	21,6	1,2	3,1	9,7	24,6	8,3	21,1	0,8	2,0	9,1	23,0	39,4

Incluye mesas de examen, examen con tribunal y curso de verano II-2024

FIGURA 7

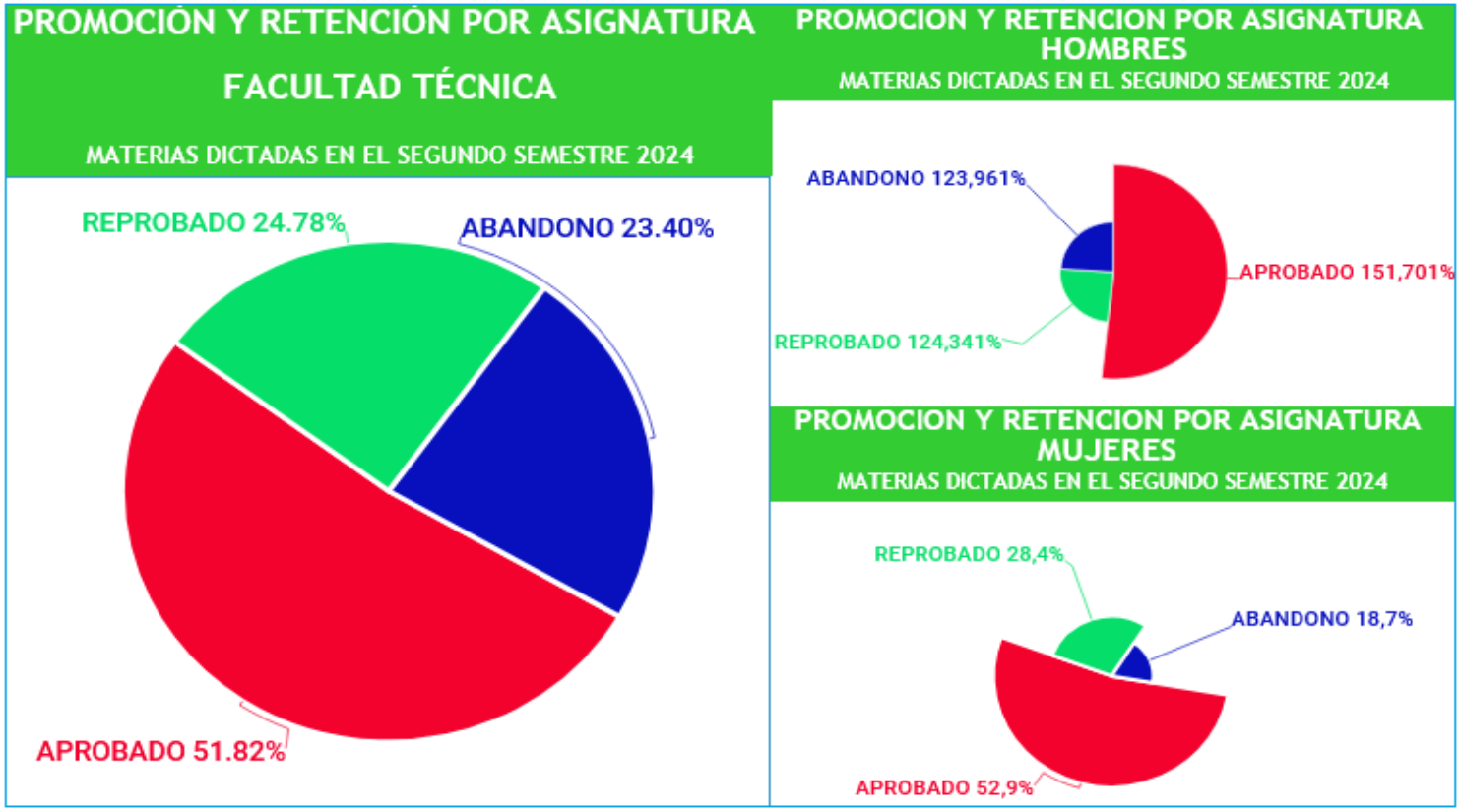

Fuente: Elaboración propia en base a datos Unidad de Kardex de la FT.

68,3 %

Retención en la Matrícula Nueva

De las(los) nuevos inscritos a las diferentes carreras de la F.T. en el semestre I-2024, el 68.3% continuan sus estudios en el siguiente semestre (II-2024).

> Mujeres: Del total de matricula Nueva Mujeres, correspondiente al 1-2024; el 77% se matriculó el 2-2024.
> Varones: Del total de Matricula Nueva Varones, correpondiente al 1-2024, el 67% se matriculó el 2-2024.

16,4 %

Concluyen estudios en tiempo teórico

El 16,4% de los estudiantes que concluyen plan de estudios en el semestre II-2024, lo hace en el tiempo teórico esperado para cada carrera.

> Mujeres 5%

> Varones 95%

Cuadro 82
FACULTAD TÉCNICA
CARRERA: CONSTRUCCIONES CIVILES
PROMOCIÓN Y RETENCIÓN POR ASIGNATURA
SEMESTRE II-2024

NIVEL TÉCNICO SUPERIOR:

ASIGNATURA			ALUMNOS POR ASIGNATURA																		Total Alumnos Inscritos
			APROBADOS						REPROBADOS						ABANDONOS						
			Varones		Mujeres		Total		Varones		Mujeres		Total		Varones		Mujeres		Total		
Nº	SIGLA	NOMBRE	Nº	%	Nº	%	Nº	%	Nº	%	Nº	%	Nº	%	Nº	%	Nº	%	Nº	%	
		SEMESTRE I																			
1	ART100	DIBUJO TÉCNICO	8	34,8		0,0	8	34,8	6	26,1		0,0	6	26,1	9	39,1		0,0	9	39,1	23
2	FIS100	FÍSICA I	9	29,0	1	3,2	10	32,3	6	19,4		0,0	6	19,4	15	48,4		0,0	15	48,4	31
3	MAT100	ALGEBRA	7	28,0		0,0	7	28,0	3	12,0		0,0	3	12,0	15	60,0		0,0	15	60,0	25
4	MAT101	CÁLCULO I	8	20,0		0,0	8	20,0	7	17,5	1	2,5	8	20,0	23	57,5	1	2,5	24	60,0	40
5	MAT103	INFORMÁTICA	7	17,9		0,0	7	17,9	10	25,6	1	2,6	11	28,2	21	53,8		0,0	21	53,8	39
6	QMC100	QUÍMICA	8	30,8		0,0	8	30,8		0,0		0,0	0	0,0	18	69,2		0,0	18	69,2	26
7	CIV211	MATERIALES DE CONSTRUCCIÓN	13	40,6		0,0	13	40,6	12	37,5		0,0	12	37,5	7	21,9		0,0	7	21,9	32
	TOTAL ALUMNOS EN EL PRIMER SEMESTRE		60		1		61		44		2		46		108		1		109		216
	PROMEDIO ALUMNO-ASIG. EN EL PRIMER SEMESTRE		8,6	27,8	1,0	0,5	8,7	28,2	7	20,4	1,0	0,9	6,6	21,3	15,4	50,0	1,0	0,5	15,6	50,5	30,9
		SEMESTRE II																			
8	FIS102	FÍSICA II	9	21,4		0,0	9	21,4	16	38,1		0,0	16	38,1	15	35,7	2	4,8	17	40,5	42
9	MAT102	CÁLCULO II	16	45,7		0,0	16	45,7	10	28,6		0,0	10	28,6	8	22,9	1	2,9	9	25,7	35
10	MAT104	ESTADÍSTICA	10	20,4	1	2,0	11	22,4	13	26,5	1	2,0	14	28,6	24	49,0		0,0	24	49,0	49
11	CIV221	DIBUJO DE ESPECIALIDAD	15	28,8		0,0	15	28,8	12	23,1	1	1,9	13	25,0	24	46,2		0,0	24	46,2	52
12	CIV222	TECNOLOGÍA CONSTRUCTIVA I	20	38,5		0,0	20	38,5	17	32,7		0,0	17	32,7	15	28,8		0,0	15	28,8	52
13	CIV223	MECÁNICA DE SUELOS I	15	33,3		0,0	15	33,3	17	37,8		0,0	17	37,8	13	28,9		0,0	13	28,9	45
14	CIV224	ESTRUCTURAS I	13	14,9	2	2,3	15	17,2	26	29,9	8	9,2	34	39,1	33	37,9	5	5,7	38	43,7	87
15	FIS102	FÍSICA II	9	21,4		0,0	9	21,4	16	38,1		0,0	16	38,1	15	35,7	2	4,8	17	40,5	42
16	MAT102	CÁLCULO II	16	45,7		0,0	16	45,7	10	28,6		0,0	10	28,6	8	22,9	1	2,9	9	25,7	35
	TOTAL ALUMNOS EN EL SEGUNDO SEMESTRE		123		3		126		137		10		147		155		11		166		439
	PROMEDIO ALUMNO-ASIG. EN EL SEGUNDO SEMESTRE		13,7	28,0	1,5	0,7	14,0	28,7	15,2	31,2	3,3	2,3	16,3	33,5	17	35,3	2,2	2,5	18,4	37,8	48,8

Continúa…

Cuadro 82
FACULTAD TÉCNICA
CARRERA: CONSTRUCCIONES CIVILES
PROMOCIÓN Y RETENCIÓN POR ASIGNATURA
SEMESTRE II-2024

NIVEL TÉCNICO SUPERIOR:

ASIGNATURA			ALUMNOS POR ASIGNATURA																		Total Alumnos Inscritos
			APROBADOS						REPROBADOS						ABANDONOS						
			Varones		Mujeres		Total		Varones		Mujeres		Total		Varones		Mujeres		Total		
Nº	SIGLA	NOMBRE	Nº	%	Nº	%	Nº	%	Nº	%	Nº	%	Nº	%	Nº	%	Nº	%	Nº	%	
		SEMESTRE III																			
17	FIS200	FÍSICA III	12	26,7	2	4,4	14	31,1	8	17,8	1	2,2	9	20,0	16	35,6	6	13,3	22	48,9	45
18	CIV231	MAQUINARIA Y EQUIPO DE CONSTRUCCIÓN	4	4,5	4	4,5	8	9,0	38	42,7	8	9,0	46	51,7	29	32,6	6	6,7	35	39,3	89
19	CIV232	RESISTENCIA DE MATERIALES I	15	22,4	1	1,5	16	23,9	22	32,8	8	11,9	30	44,8	18	26,9	3	4,5	21	31,3	67
20	CIV233	MECÁNICA DE SUELOS II	9	19,6	2	4,3	11	23,9	18	39,1	1	2,2	19	41,3	12	26,1	4	8,7	16	34,8	46
21	CIV234	HIDRAULICA I	14	18,9	5	6,8	19	25,7	19	25,7	2	2,7	21	28,4	25	33,8	9	12,2	34	45,9	74
22	CIV235	TOPOGRAFÍA I	11	13,3	5	6,0	16	19,3	40	48,2	4	4,8	44	53,0	17	20,5	6	7,2	23	27,7	83
23	CIV236	TECNOLOGÍA DEL HORMIGON	9	21,4	4	9,5	13	31,0	11	26,2		0,0	11	26,2	13	31,0	5	11,9	18	42,9	42
	TOTAL ALUMNOS EN EL TERCER SEMESTRE		74		23		97		156		24		180		130		39		169		446
	PROMEDIO ALUMNO-ASIG. EN EL TERCER SEMESTRE		10,6	16,6	3,3	5,2	13,9	21,7	22	35,0	4,0	5,4	25,7	40,4	19	29,1	5,6	8,7	24,1	37,9	63,7
		SEMESTRE IV																			
24	CIV240	GERENCIA DE LA CONSTRUCCIÓN (-ELECTIVA)	8	33,3	5	20,8	13	54,2	5	20,8	1	4,2	6	25,0	5	20,8		0,0	5	20,8	24
25	CIV241	TECNOLOGÍA CONSTRUCTIVA II	24	63,2	5	13,2	29	76,3	6	15,8		0,0	6	15,8	2	5,3	1	2,6	3	7,9	38
26	CIV241	PROCESOS CONSTRUCTIVOS III	1	100		0,0	1	100,0		0,0		0,0	0	0,0		0,0		0,0	0	0,0	1
27	CIV242	RESISTENCIA DE MATERIALES II	12	25,0	6	12,5	18	37,5	17	35,4	4	8,3	21	43,8	8	16,7	1	2,1	9	18,8	48
28	CIV242	RESISTENCIA DE MATERIALES II	4	26,7	1	6,7	5	33,3	8	53,3	1	6,7	9	60,0	1	6,7		0,0	1	6,7	15
29	CIV243	ESTRUCTURAS II	13	17,8	6	8,2	19	26,0	28	38,4	7	9,6	35	47,9	16	21,9	3	4,1	19	26,0	73
30	CIV243	MAQ. Y EQUIPO DE CONSTRUCCIÓN	5	38,5	2	15,4	7	53,8	3	23,1	3	23,1	6	46,2		0,0		0,0	0	0,0	13
31	CIV244	OBRAS SANITARIAS I	11	22,4	6	12,2	17	34,7	18	36,7	4	8,2	22	44,9	9	18,4	1	2,0	10	20,4	49
32	CIV245	TOPOGRAFÍA II	13	29,5	7	15,9	20	45,5	18	40,9	2	4,5	20	45,5	4	9,1		0,0	4	9,1	44
33	CIV245	TOPOGRAFÍA II	2	66,7		0,0	2	66,7	1	33,3		0,0	1	33,3		0,0		0,0	0	0,0	3
34	CIV246	PLANIFICACIÓN Y COSTOS	18	26,9	10	14,9	28	41,8	16	23,9	7	10,4	23	34,3	15	22,4	1	1,5	16	23,9	67
35	CIV246	ESTRUCTURAS HIPERESTATICAS	6	31,6	3	15,8	9	47,4	4	21,1	2	10,5	6	31,6	3	15,8	1	5,3	4	21,1	19
36	CIV247	SEGURIDAD INDUSTRIAL Y AMBIENTAL	29	40,3	13	18,1	42	58,3	14	19,4	1	1,4	15	20,8	14	19,4	1	1,4	15	20,8	72
37	IND101	PLANIFICACIÓN DE PROYECTOS	1	100		0,0	1	100,0		0,0		0,0	0	0,0		0,0		0,0	0	0,0	1
	TOTAL ALUMNOS EN EL CUARTO SEMESTRE		147		64		211		138		32		170		77		9		86		467
	PROMEDIO ALUMNO-ASIG. EN EL CUARTO SEMESTRE		10,5	31,5	5,8	13,7	15,1	45,2	12	29,6	3,2	6,9	12,1	36,4	7,7	16,5	1,3	1,9	6,1	18,4	33,4

Continúa…

Cuadro 82
FACULTAD TÉCNICA
CARRERA: CONSTRUCCIONES CIVILES
PROMOCIÓN Y RETENCIÓN POR ASIGNATURA
SEMESTRE II-2024

NIVEL TÉCNICO SUPERIOR:

A S I G N A T U R A			ALUMNOS POR ASIGNATURA																		Total Alumnos Inscritos
			APROBADOS						REPROBADOS						ABANDONOS						
			Varones		Mujeres		Total		Varones		Mujeres		Total		Varones		Mujeres		Total		
Nº	SIGLA	NOMBRE	Nº	%	Nº	%	Nº	%	Nº	%	Nº	%	Nº	%	Nº	%	Nº	%	Nº	%	
		SEMESTRE V																			
38	IND102	EMPRENDIMIENTO DE EMPRESAS	2	50,0	1	25,0	3	75,0		0,0	1	25,0	1	25,0		0,0		0,0	0	0,0	4
39	CIV251	PROCESOS CONSTRUCTIVOS IV	20	71,4	5	17,9	25	89,3	1	3,6	1	3,6	2	7,1		0,0	1	3,6	1	3,6	28
40	CIV252	ESTRUCTURAS DE MADERA	10	23,3	4	9,3	14	32,6	23	53,5	5	11,6	28	65,1	1	2,3		0,0	1	2,3	43
41	CIV253	INSTALACIONES	9	22,5	1	2,5	10	25,0	22	55,0	6	15,0	28	70,0	2	5,0		0,0	2	5,0	40
42	CIV254	SANITARIAS II	10	43,5	2	8,7	12	52,2	9	39,1	2	8,7	11	47,8		0,0		0,0	0	0,0	23
43	CIV255	HORMIGON ARMADO I	9	30,0	2	6,7	11	36,7	12	40,0	5	16,7	17	56,7	2	6,7		0,0	2	6,7	30
44	CIV256	COSTOS Y PRESUPUESTOS	7	70,0	3	30,0	10	100,0		0,0		0,0	0	0,0		0,0		0,0	0	0,0	10
	TOTAL ALUMNOS EN EL QUINTO SEMESTRE		67		18		85		67		20		87		5		1		6		178
	PROMEDIO ALUMNO-ASIG. EN EL QUINTO SEMESTRE		9,6	37,6	2,6	10,1	12,1	47,8	13,4	37,6	3,3	11,2	12,4	48,9	1,7	2,8	1,0	0,6	0,9	3,4	25,4
		SEMESTRE VI																			
45	IND103	PLANIFICACIÓN AMBIENTAL	17	73,9	4	17,4	21	91,3	1	4,3	1	4,3	2	8,7		0,0		0,0	0	0,0	23
46	CIV260	GERENCIA DE LA CONSTRUCCIÓN (* ELECTIVA)	21	52,5	3	7,5	24	60,0	7	17,5	3	7,5	10	25,0	5	12,5	1	2,5	6	15,0	40
47	CIV261	CARRETERAS	18	52,9	5	14,7	23	67,6	9	26,5	2	5,9	11	32,4		0,0		0,0	0	0,0	34
48	CIV262	ADMINISTRACIÓN DE OBRAS	17	65,4	5	19,2	22	84,6	3	11,5	1	3,8	4	15,4		0,0		0,0	0	0,0	26
49	CIV263	HORMIGON ARMADO II	14	31,8	2	4,5	16	36,4	24	54,5	3	6,8	27	61,4	1	2,3		0,0	1	2,3	44
50	CIV264	ESTRUCTURAS METÁLICAS	16	61,5	2	7,7	18	69,2	5	19,2	1	3,8	6	23,1	2	7,7		0,0	2	7,7	26
51	CIV265	PROGRAMACIÓN APLICADA	11	21,6	7	13,7	18	35,3	25	49,0	4	7,8	29	56,9	4	7,8		0,0	4	7,8	51
52	CIV266	SEGUIMIENTO DE OBRAS	13	43,3	2	6,7	15	50,0	9	30,0	4	13,3	13	43,3	2	6,7		0,0	2	6,7	30
	TOTAL ALUMNOS EN EL SEXTO SEMESTRE		127		30		157		83		19		102		14		1		15		274
	PROMEDIO ALUMNO-ASIG. EN EL SEXTO SEMESTRE		15,9	46,4	3,8	10,9	19,6	57,3	10,4	30,3	2,4	6,9	12,8	37,2	2,8	5,1	1,0	0,4	1,9	5,5	34,3
	TOTAL ALUMNOS EN LA CARRERA		598		139		737		625		107		732		489		62		551		2020
	PROMEDIO ALUMNO-ASIGNATURA EN LA CARRERA		11,5	29,6	3,9	6,9	14,2	36,5	13	30,9	3,1	5,3	14,1	36,2	12	24,2	2,8	3,1	10,6	27,3	38,8

Cuadro 83
FACULTAD TÉCNICA
CARRERA: ELECTRICIDAD INDUSTRIAL
PROMOCIÓN Y RETENCIÓN POR ASIGNATURA
SEMESTRE II-2024

NIVEL TÉCNICO SUPERIOR:

ASIGNATURA			ALUMNOS POR ASIGNATURA																		Total Alumnos Inscritos
			APROBADOS						REPROBADOS						ABANDONOS						
			Varones		Mujeres		Total		Varones		Mujeres		Total		Varones		Mujeres		Total		
Nº	SIGLA	NOMBRE	Nº	%	Nº	%	Nº	%	Nº	%	Nº	%	Nº	%	Nº	%	Nº	%	Nº	%	
		SEMESTRE I																			
1	ART100	DIBUJO TÉCNICO	12	23,5	1	2,0	13	25,5	11	21,6		0,0	11	21,6	27	52,9		0,0	27	52,9	51
2	FIS100	FÍSICA I	13	22,4		0,0	13	22,4	16	27,6		0,0	16	27,6	28	48,3	1	1,7	29	50,0	58
3	MAT100	ALGEBRA	9	14,5		0,0	9	14,5	19	30,6		0,0	19	30,6	34	54,8		0,0	34	54,8	62
4	MAT101	CÁLCULO I	11	12,1		0,0	11	12,1	32	35,2		0,0	32	35,2	47	51,6	1	1,1	48	52,7	91
5	MAT103	INFORMÁTICA	12	16,2		0,0	12	16,2	19	25,7		0,0	19	25,7	42	56,8	1	1,4	43	58,1	74
6	QMC100	QUÍMICA	15	27,3		0,0	15	27,3	5	9,1		0,0	5	9,1	35	63,6		0,0	35	63,6	55
7	ELT211	TECNOLOGÍA ELÉCTRICA	15	22,7	1	1,5	16	24,2	15	22,7	0	0,0	15	22,7	35	53,0		0,0	35	53,0	66
	TOTAL ALUMNOS EN EL PRIMER SEMESTRE		87		2		89		117		0		117		248		3		251		457
	PROMEDIO ALUMNO-ASIG. EN EL PRIMER SEMESTRE		12,4	19,0	1,0	0,4	12,7	19,5	17	25,6	0,0	0,0	17	25,6	35,4	54,3	1,0	0,7	35,9	54,9	65,3
		SEMESTRE II																			
8	FIS102	FÍSICA II	36	36,4	1	1,0	37	37,4	30	30,3		0,0	30	30,3	31	31,3	1	1,0	32	32,3	99
9	MAT102	CÁLCULO II	43	54,4	1	1,3	44	55,7	17	21,5		0,0	17	21,5	18	22,8		0,0	18	22,8	79
10	MAT104	ESTADÍSTICA	41	44		0,0	41	44	22	23,4		0,0	22	23,4	30	31,9	1	1,1	31	33,0	94
11	ELT221	CIRCUITOS DE CORRIENTE CONTINUA	44	52	1	1,2	45	54	18	21,4		0,0	18	21,4	20	23,8	1	1,2	21	25,0	84
12	ELT222	NORMAS Y PLANOS ELÉCTRICOS	48	57,8	1	1,2	49	59,0	11	13,3		0,0	11	13,3	21	25,3	2	2,4	23	27,7	83
13	ELT223	ELECTRÓNICA ANALÓGICA Y DIGITAL	43	38,1		0,0	43	38,1	25	22,1		0,0	25	22,1	43	38,1	2	1,8	45	39,8	113
14	ELT224	INSTALACIONES RESIDENCIALES	49	62,0		0,0	49	62,0	6	7,6		0,0	6	7,6	23	29,1	1	1,3	24	30,4	79
15	FIS102	FÍSICA II	36	36,4	1	1,0	37	37,4	30	30,3		0,0	30	30,3	31	31,3	1	1,0	32	32,3	99
16	MAT102	CÁLCULO II	43	54,4	1	1,3	44	55,7	17	21,5	0	0,0	17	21,5	18	22,8		0,0	18	22,8	79
	TOTAL ALUMNOS EN EL SEGUNDO SEMESTRE		383		6		389		176		0		176		235		9		244		809
	PROMEDIO ALUMNO-ASIG. EN EL SEGUNDO SEMESTRE		42,6	47,3	1,0	0,7	43,2	48,1	20	21,8	0	0,0	19,6	21,8	26	29,0	1,3	1,1	27,1	30,2	89,9
		SEMESTRE III																			
17	FIS200	FÍSICA III	30	48,4	1	1,6	31	50,0	16	25,8		0,0	16	25,8	15	24,2		0,0	15	24,2	62
18	ELT231	CIRCUITOS DE CORRIENTE ALTERNA	20	41,7	1	2,1	21	43,8	12	25,0		0,0	12	25,0	13	27,1	2	4,2	15	31,3	48
19	ELT232	MICROCONTROLADORES	31	36,5	1	1,2	32	37,6	22	25,9	1	1,2	23	27,1	29	34,1	1	1,2	30	35,3	85
20	ELT233	ELECTRÓNICA INDUSTRIAL	24	41,4	1	1,7	25	43,1	21	36,2		0,0	21	36,2	10	17,2	2	3,4	12	20,7	58
21	ELT234	SISTEMAS DE ILUMINACIÓN	25	42,4	1	1,7	26	44,1	17	28,8		0,0	17	28,8	15	25,4	1	1,7	16	27,1	59
22	ELT235	MEDIDAS ELÉCTRICAS	24	38,1	1	1,6	25	39,7	21	33,3		0,0	21	33,3	16	25,4	1	1,6	17	27,0	63
23	ELT236	ROBÓTICA	28	49,1	1	1,8	29	50,9	13	22,8		0,0	13	22,8	14	24,6	1	1,8	15	26,3	57
	TOTAL ALUMNOS EN EL TERCER SEMESTRE		182		7		189		122		1		123		112		8		120		432
	PROMEDIO ALUMNO-ASIG. EN EL TERCER SEMESTRE		26,0	42,1	1,0	1,6	27,0	43,8	17	28,2	1,0	0,2	17,6	28,5	16,0	25,9	1,3	1,9	17,1	27,8	61,7
		SEMESTRE IV																			
24	IND101	PLANIFICACIÓN DE PROYECTOS	2	28,6	1	14,3	3	42,9		0,0		0,0	0	0,0	4	57,1		0,0	4	57,1	7
25	ELT240	ENERGÍAS ALTERNATIVAS (-ELECTIVA)	24	85,7	1	3,6	25	89,3	1	3,6		0,0	1	3,6	2	7,1		0,0	2	7,1	28

Continúa…

Cuadro 83
FACULTAD TÉCNICA
CARRERA: ELECTRICIDAD INDUSTRIAL
PROMOCIÓN Y RETENCIÓN POR ASIGNATURA
SEMESTRE II-2024

NIVEL TÉCNICO SUPERIOR:

ASIGNATURA			ALUMNOS POR ASIGNATURA																		Total Alumnos Inscritos
			APROBADOS						REPROBADOS						ABANDONOS						
			Varones		Mujeres		Total		Varones		Mujeres		Total		Varones		Mujeres		Total		
Nº	SIGLA	NOMBRE	Nº	%	Nº	%	Nº	%	Nº	%	Nº	%	Nº	%	Nº	%	Nº	%	Nº	%	
26	ELT240	TARIFACIÓN ELÉCTRICA (* ELECTIVA)	32	74,4	2	4,7	34	79,1	2	4,7		0,0	2	4,7	7	16,3		0,0	7	16,3	43
27	ELT241	PROYECTOS ELÉCTRICOS	56	70,9	5	6,3	61	77,2	6	7,6		0,0	6	7,6	12	15,2		0,0	12	15,2	79
28	ELT241	MÁQUINAS ELÉCTRICAS I	2	100		0,0	2	100,0		0,0		0,0	0	0,0		0,0		0,0	0	0,0	2
29	ELT242	MÁQUINAS DE CORRIENTE CONTINUA	57	76,0	5	6,7	62	82,7	5	6,7		0,0	5	6,7	8	10,7		0,0	8	10,7	75
30	ELT242	BOBINADOS DE MÁQUINAS ELÉCTRICAS I	2	28,6		0,0	2	28,6	3	42,9		0,0	3	42,9	2	28,6		0,0	2	28,6	7
31	ELT243	BOBINADO DE MÁQUINAS ELÉCTRICAS	40	54,8	4	5,5	44	60,3	26	35,6	1	1,4	27	37,0	2	2,7		0,0	2	2,7	73
32	ELT243	INSTRUMENTACIÓN		0,0		0,0	0	0,0		0,0		0,0	0	0,0	1	100		0,0	1	100	1
33	ELT244	INSTRUMENTACIÓN	55	73,3	5	6,7	60	80,0	7	9,3		0,0	7	9,3	8	10,7		0,0	8	10,7	75
34	ELT244	AUTOMATIZACIÓN INDUSTRIAL I	1	100		0,0	1	100,0		0,0		0,0	0	0,0		0,0		0,0	0	0,0	1
35	ELT245	SISTEMAS DE CONTROL	60	81,1	5	6,8	65	87,8	3	4,1		0,0	3	4,1	6	8,1		0,0	6	8,1	74
36	ELT245	DOMÓTICA	1	100		0,0	1	100,0		0,0		0,0	0	0,0		0,0		0,0	0	0,0	1
37	ELT246	DOMÓTICA	55	72,4	6	7,9	61	80,3	11	14,5		0,0	11	14,5	4	5,3		0,0	4	5,3	76
38	ELT246	INSTALACIONES INDUSTRIALES II	1	100		0,0	1	100,0		0,0		0,0	0	0,0		0,0		0,0	0	0,0	1
39	ELT247	INSTALACIONES INDUSTRIALES	60	81,1	5	6,8	65	87,8	2	2,7		0,0	2	2,7	7	9,5	0	0,0	7	9,5	74
	TOTAL ALUMNOS EN EL CUARTO SEMESTRE		448		39		487		66		1		67		63		0		63		617
	PROMEDIO ALUMNO-ASIG. EN EL CUARTO SEMESTRE		29,9	72,6	3,9	6,3	30,4	78,9	6,6	10,7	1,0	0,2	4,2	10,9	5	10,2	0,0	0,0	3,9	10,2	38,6
		SEMESTRE V																			
40	IND102	EMPRENDIMIENTO DE EMPRESAS	7	43,8		0,0	7	43,8	5	31,3		0,0	5	31,3	4	25,0		0,0	4	25,0	16
41	ELT251	MAQUINAS ELECTRICAS II	25	75,8	2	6,1	27	81,8	1	3,0		0,0	1	3,0	4	12,1	1	3,0	5	15,2	33
42	ELT252	BOBINADOS DE MAQUINAS ELECTRICAS II	16	41,0	2	5,1	18	46,2	17	43,6	1	2,6	18	46,2	3	7,7		0,0	3	7,7	39
43	ELT253	ELECTRONEUMATICA	9	25,7	1	2,9	10	28,6	15	42,9	1	2,9	16	45,7	9	25,7		0,0	9	25,7	35
44	ELT254	AUTOMATIZACION INDUSTRIAL II	17	37,8	3	6,7	20	44,4	15	33,3		0,0	15	33,3	9	20,0	1	2,2	10	22,2	45
45	ELT255	MANTENIMIENTO ELECTRICO	15	83,3	2	11,1	17	94,4		0,0		0,0	0	0,0	1	5,6		0,0	1	5,6	18
46	ELT256	TRACCION ELECTRICA	14	66,7	2	9,5	16	76,2		0,0		0,0	0	0,0	5	23,8		0,0	5	23,8	21
	TOTAL ALUMNOS EN EL QUINTO SEMESTRE		103		12		115		53		2		55		35		2		37		207
	PROMEDIO ALUMNO-ASIG. EN EL QUINTO SEMESTRE		14,7	49,8	2,0	5,8	16,4	55,6	11	25,6	1,0	1,0	7,9	26,6	5,0	16,9	1,0	1,0	5,3	17,9	29,6
		SEMESTRE VI																			
47	IND103	PLANIFICACIÓN AMBIENTAL	28	75,7	3	8,1	31	83,8	4	10,8		0,0	4	10,8	2	5,4		0,0	2	5,4	37
48	ELT261	CONTROL DE PROCESOS INDUSTRIALES	47	77,0	4	6,6	51	83,6	2	3,3		0,0	2	3,3	6	9,8	2	3,3	8	13,1	61
49	ELT262	CENTRALES ELÉCTRICAS	46	67,6	5	7,4	51	75,0	11	16,2	1	1,5	12	17,6	5	7,4		0,0	5	7,4	68
50	ELT263	TRANSFORMADORES	39	53,4	3	4,1	42	57,5	25	34,2		0,0	25	34,2	4	5,5	2	2,7	6	8,2	73
51	ELT264	SUBESTACIONES	47	79,7	3	5,1	50	84,7	5	8,5	1	1,7	6	10,2	3	5,1		0,0	3	5,1	59
52	ELT265	LINEAS DE TRANSMISIÓN	49	68,1	4	5,6	53	73,6	9	12,5		0,0	9	12,5	10	13,9		0,0	10	13,9	72
53	ELT266	SISTEMAS DE PROTECCIÓN	43	58,1	3	4,1	46	62,2	12	16,2	1	1,4	13	17,6	14	18,9	1	1,4	15	20,3	74
	TOTAL ALUMNOS EN EL SEXTO SEMESTRE		299		25		324		68		3		71		44		5		49		444
	PROMEDIO ALUMNO-ASIG. EN EL SEXTO SEMESTRE		42,7	67,3	3,6	5,6	46,3	73,0	9,7	15,3	1	0,7	10,1	16,0	6,3	9,9	1,7	1,1	7,0	11,0	63,4
	TOTAL ALUMNOS EN LA CARRERA		1502		91		1593		602		7		609		737		27		764		2966
	PROMEDIO ALUMNO-ASIGNATURA EN LA CARRERA		28,9	50,6	2,4	3,1	30,1	53,7	13	20,3	0,8	0,2	11,5	20,5	15,0	24,8	1,2	0,9	14,4	25,8	56,0

Cuadro 84
FACULTAD TÉCNICA
CARRERA: MECÁNICA INDUSTRIAL
PROMOCIÓN Y RETENCIÓN POR ASIGNATURA
SEMESTRE II-2024

NIVEL TÉCNICO SUPERIOR:

ASIGNATURA			ALUMNOS POR ASIGNATURA																		Total Alumnos Inscritos
			APROBADOS						REPROBADOS						ABANDONOS						
			Varones		Mujeres		Total		Varones		Mujeres		Total		Varones		Mujeres		Total		
Nº	SIGLA	NOMBRE	Nº	%	Nº	%	Nº	%	Nº	%	Nº	%	Nº	%	Nº	%	Nº	%	Nº	%	
		SEMESTRE I																			
1	ART100	DIBUJO TÉCNICO	4	16,7		0,0	4	16,7	5	20,8		0,0	5	20,8	15	62,5		0,0	15	62,5	24
2	FIS100	FÍSICA I	4	12,5		0,0	4	12,5	6	18,8		0,0	6	18,8	22	68,8		0,0	22	68,8	32
3	MAT100	ALGEBRA	5	17,2		0,0	5	17,2	5	17,2		0,0	5	17,2	19	65,5		0,0	19	65,5	29
4	MAT101	CÁLCULO I	5	13,9		0,0	5	13,9	8	22,2		0,0	8	22,2	23	63,9		0,0	23	63,9	36
5	MAT103	INFORMÁTICA	5	14,3		0,0	5	14,3	9	25,7		0,0	9	25,7	21	60,0		0,0	21	60,0	35
6	QMC100	QUÍMICA	6	22,2		0,0	6	22,2	2	7,4		0,0	2	7,4	19	70,4		0,0	19	70,4	27
7	MEC211	TECNOLOGÍA Y TALLER I	8	26,7	0	0,0	8	26,7	14	46,7	0	0,0	14	46,7	8	26,7	0	0,0	8	26,7	30
	TOTAL ALUMNOS EN EL PRIMER SEMESTRE		37		0		37		49		0		49		127		0		127		213
	PROMEDIO ALUMNO-ASIG. EN EL PRIMER SEMESTRE		5	17,4	0	0,0	5	17,4	7	23,0	0	0,0	7	23,0	18	59,6	0	0,0	18	59,6	30
		SEMESTRE II																			
8	FIS102	FISICA II	11	47,8		0,0	11	47,8	10	43,5		0,0	10	43,5	2	8,7		0,0	2	8,7	23
9	MAT102	CALCULO II	19	73,1	1	3,8	20	76,9	2	7,7		0,0	2	7,7	2	7,7	2	7,7	4	15,4	26
10	MAT104	ESTADISTICA	12	41,4		0,0	12	41,4	10	34,5		0,0	10	34,5	6	20,7	1	3,4	7	24,1	29
11	MEC221	DIBUJO MECANICO CAD	14	45,2	1	3,2	15	48,4	11	35,5		0,0	11	35,5	5	16,1		0,0	5	16,1	31
12	MEC222	TECNOLOGIA DE MATERIALES	29	74,4	1	2,6	30	76,9	2	5,1		0,0	2	5,1	7	17,9		0,0	7	17,9	39
13	MEC223	TALLER DE SOLDADURA I	17	74	1	4,3	18	78	2	8,7		0,0	2	8,7	3	13,0		0,0	3	13,0	23
14	MEC224	TECNOLOGIA Y TALLER II	15	78,9	1	5,3	16	84,2	2	10,5		0,0	2	10,5	1	5,3		0,0	1	5,3	19
15	FIS102	FISICA II	11	47,8		0,0	11	47,8	10	43,5		0,0	10	43,5	2	8,7		0,0	2	8,7	23
16	MAT102	CALCULO II	19	73,1	1	3,8	20	76,9	2	7,7	0	0,0	2	7,7	2	7,7	2	7,7	4	15,4	26
	TOTAL ALUMNOS EN EL SEGUNDO SEMESTRE		147		6		153		51		0		51		30		5		35		239
	PROMEDIO ALUMNO-ASIG. EN EL SEGUNDO SEMESTRE		16,3	61,5	1,0	2,5	17,0	64,0	6	21,3	0,0	0,0	5,7	21,3	3	12,6	1,7	2,1	3,9	14,6	26,6
		SEMESTRE III																			
17	FIS200	FÍSICA III	9	50,0		0,0	9	50,0	6	33,3		0,0	6	33,3	2	11,1	1	5,6	3	16,7	18
18	MEC231	RESISTENCIA DE MATERIALES	8	32,0		0,0	8	32,0	8	32,0	1	4,0	9	36,0	7	28,0	1	4,0	8	32,0	25
19	MEC232	TERMODINÁMICA	13	48,1		0,0	13	48,1	10	37,0	1	3,7	11	40,7	3	11,1		0,0	3	11,1	27
20	MEC233	TALLER DE SOLDADURA II	13	100		0,0	13	100,0		0,0		0,0	0	0,0		0,0		0,0	0	0,0	13
21	MEC234	ELECTROTECNIA INDUSTRIAL	14	54		0,0	14	54	9	34,6		0,0	9	34,6	3	11,5		0,0	3	11,5	26
22	MEC235	TALLER DE FUNDICIÓN I	12	66,7	1	5,6	13	72,2	3	16,7		0,0	3	16,7	1	5,6	1	5,6	2	11,1	18
23	MEC236	TECNOLOGÍA Y TALLER III	14	88		0,0	14	88	1	6,3		0,0	1	6,3		0,0	1	6,3	1	6,3	16
	TOTAL ALUMNOS EN EL TERCER SEMESTRE		83		1		84		37		2		39		16		4		20		143
	PROMEDIO ALUMNO-ASIG. EN EL TERCER SEMESTRE		11,9	58,0	1,0	0,7	12,0	58,7	6,2	25,9	1,0	1,4	5,6	27,3	3,2	11,2	1,0	2,8	2,9	14,0	20,4
		SEMESTRE IV																			
24	IND101	PLANIFICACION DE PROYECTOS	1	33,3		0,0	1	33,3		0,0		0,0	0	0,0	2	66,7		0,0	2	66,7	3
25	MEC240	ELECTRONICA (-ELECTIVA)	1	100		0,0	1	100,0		0,0		0,0	0	0,0		0,0		0,0	0	0,0	1
26	MEC241	MECANISMOS DE MAQUINAS	11	78,6	1	7,1	12	85,7		0,0		0,0	0	0,0	2	14,3		0,0	2	14,3	14

Continúa…

Cuadro 84
FACULTAD TÉCNICA
CARRERA: MECÁNICA INDUSTRIAL
PROMOCIÓN Y RETENCIÓN POR ASIGNATURA
SEMESTRE II-2024

NIVEL TÉCNICO SUPERIOR:

ASIGNATURA			ALUMNOS POR ASIGNATURA																		Total Alumnos Inscritos
			APROBADOS						REPROBADOS						ABANDONOS						
			Varones		Mujeres		Total		Varones		Mujeres		Total		Varones		Mujeres		Total		
Nº	SIGLA	NOMBRE	Nº	%	Nº	%	Nº	%	Nº	%	Nº	%	Nº	%	Nº	%	Nº	%	Nº	%	
27	MEC241	ELEMENTOS DE MAQUINAS I	5	71,4		0,0	5	71,4		0,0		0,0	0	0,0	2	28,6		0,0	2	28,6	7
28	MEC242	SISTEMAS HIDRONEUMATICOS	12	70,6	1	5,9	13	76,5	4	23,5		0,0	4	23,5		0,0		0,0	0	0,0	17
29	MEC242	LUBRICACION	3	100		0,0	3	100,0		0,0		0,0	0	0,0		0,0		0,0	0	0,0	3
30	MEC243	SOLDADURA DE MANTENIMIENTO	19	79,2	2	8,3	21	87,5	1	4,2		0,0	1	4,2	2	8,3		0,0	2	8,3	24
31	MEC243	SOLDADURA III	1	100		0,0	1	100,0		0,0		0,0	0	0,0		0,0		0,0	0	0,0	1
32	MEC244	MANTENIMIENTO INDUSTRIAL	12	75,0	2	12,5	14	87,5	1	6,3		0,0	1	6,3	1	6,3		0,0	1	6,3	16
33	MEC244	ELECTROTECNIA	1	100		0,0	1	100,0		0,0		0,0	0	0,0		0,0		0,0	0	0,0	1
34	MEC245	TALLER DE FUNDICION II	16	76,2	2	9,5	18	85,7	1	4,8		0,0	1	4,8	2	9,5		0,0	2	9,5	21
35	MEC246	TECNOLOGIA Y TALLER IV	8	42,1	1	5,3	9	47,4	8	42,1	1	5,3	9	47,4	1	5,3		0,0	1	5,3	19
36	MEC246	PRODUCCION III	1	100		0,0	1	100,0		0,0		0,0	0	0,0		0,0		0,0	0	0,0	1
37	MEC247	CALDERERIA	14	50,0	2	7,1	16	57,1	9	32,1		0,0	9	32,1	3	10,7	0	0,0	3	10,7	28
	TOTAL ALUMNOS EN EL CUARTO SEMESTRE		105		11		116		24		1		25		15		0		15		156
	PROMEDIO ALUMNO-ASIG. EN EL CUARTO SEMESTRE		7,5	67,3	1,6	7,1	8,3	74,4	4,0	15,4	1,0	0,6	1,8	16,0	1,9	9,6	0,0	0,0	1,1	9,6	11,1
		SEMESTRE V																			
38	IND102	EMPRENDIMIENTO DE EMPRESAS	6	75,0		0,0	6	75,0	1	12,5		0,0	1	12,5	1	12,5		0,0	1	12,5	8
39	MEC250	RECUBRIMIENTOS (* ELECTIVA)	9	64,3		0,0	9	64,3	3	21,4		0,0	3	21,4	2	14,3		0,0	2	14,3	14
40	MEC251	ELEMENTOS DE MAQUINAS	1	20,0	1	20,0	2	40,0	1	20,0		0,0	1	20,0	2	40,0		0,0	2	40,0	5
41	MEC251	ELEMENTOS DE MAQUINAS II	13	59,1		0,0	13	59,1	6	27,3		0,0	6	27,3	3	13,6		0,0	3	13,6	22
42	MEC252	PRODUCCION IV	12	100		0,0	12	100,0		0,0		0,0	0	0,0		0,0		0,0	0	0,0	12
43	MEC253	MAQUINAS TERMICAS	10	55,6		0,0	10	55,6	2	11,1		0,0	2	11,1	6	33,3		0,0	6	33,3	18
44	MEC254	INSTALACION DE GAS	10	90,9		0,0	10	90,9		0,0		0,0	0	0,0	1	9,1		0,0	1	9,1	11
45	MEC255	TRIBOLOGIA	2	100		0,0	2	100,0		0,0		0,0	0	0,0		0,0		0,0	0	0,0	2
46	MEC255	CALDERERIA	6	75,0		0,0	6	75,0	1	12,5		0,0	1	12,5	1	12,5		0,0	1	12,5	8
47	MEC256	MANTENIMIENTO	10	100		0,0	10	100,0		0,0	0	0,0	0	0,0		0,0	0	0,0	0	0,0	10
	TOTAL ALUMNOS EN EL QUINTO SEMESTRE		79		1		80		14		0		14		16		0		16		110
	PROMEDIO ALUMNO-ASIG. EN EL QUINTO SEMESTRE		7,9	71,8	1,0	0,9	8,0	72,7	2,3	12,7	0,0	0,0	1,4	12,7	2,3	14,5	0,0	0,0	1,6	14,5	11,0
		SEMESTRE VI																			
48	IND103	PLANIFICACION AMBIENTAL	24	96,0		0,0	24	96,0		0,0		0,0	0	0,0	1	4,0		0,0	1	4,0	25
49	MEC261	MAQUINAS DE TRANSPORTE	13	52,0		0,0	13	52,0	7	28,0		0,0	7	28,0	5	20,0		0,0	5	20,0	25
50	MEC262	PRODUCCION V	22	91,7		0,0	22	91,7		0,0		0,0	0	0,0	2	8,3		0,0	2	8,3	24
51	MEC263	REFRIGERACION	26	78,8		0,0	26	78,8	5	15,2		0,0	5	15,2	2	6,1		0,0	2	6,1	33
52	MEC264	ESTRUCTURAS METALICAS	19	65,5		0,0	19	65,5	5	17,2		0,0	5	17,2	5	17,2		0,0	5	17,2	29
53	MEC265	DISEÑO DE MAQUINAS	22	92		0,0	22	91,7		0,0		0,0	0	0,0	2	8,3		0,0	2	8,3	24
54	MEC266	TECNICAS DE DIAGNOSTICO	21	78	0	0,0	21	77,8	2	7,4	0	0,0	2	7,4	4	14,8	0	0,0	4	14,8	27
	TOTAL ALUMNOS EN EL SEXTO SEMESTRE		147		0		147		19		0		19		21		0		21		187
	PROMEDIO ALUMNO-ASIG. EN EL SEXTO SEMESTRE		21,0	78,6	0,0	0,0	21,0	78,6	4,8	10,2	0,0	0,0	2,7	10,2	3,0	11,2	0,0	0,0	3,0	11,2	26,7
	TOTAL ALUMNOS EN LA CARRERA		598		19		617		194		3		197		225		9		234		1048
	PROMEDIO ALUMNO-ASIGNATURA EN LA CARRERA		11,1	57,1	1,1	1,8	11,4	58,9	5,1	18,5	0,4	0,3	3,6	18,8	5,2	21,5	0,8	0,9	4,3	22,3	19,4

Cuadro 85
FACULTAD TÉCNICA
CARRERA: ELECTROMECÁNICA
PROMOCIÓN Y RETENCIÓN POR ASIGNATURA
SEMESTRE II-2024

NIVEL TÉCNICO SUPERIOR:

ASIGNATURA			ALUMNOS POR ASIGNATURA																		Total Alumnos Inscritos
			APROBADOS						REPROBADOS						ABANDONOS						
			Varones		Mujeres		Total		Varones		Mujeres		Total		Varones		Mujeres		Total		
Nº	SIGLA	NOMBRE	Nº	%	Nº	%	Nº	%	Nº	%	Nº	%	Nº	%	Nº	%	Nº	%	Nº	%	
		SEMESTRE I																			
1	ART100	DIBUJO TÉCNICO	13	22,4		0,0	13	22,4	16	27,6		0,0	16	27,6	28	48,3	1	1,7	29	50,0	58
2	FIS100	FÍSICA I	16	23,2		0,0	16	23,2	12	17,4		0,0	12	17,4	40	58,0	1	1,4	41	59,4	69
3	MAT100	ALGEBRA	22	27,2		0,0	22	27,2	16	19,8		0,0	16	19,8	43	53,1		0,0	43	53,1	81
4	MAT101	CÁLCULO I	16	15,1	1	0,9	17	16,0	34	32,1	1	0,9	35	33,0	53	50,0	1	0,9	54	50,9	106
5	MAT103	INFORMÁTICA	18	21,7		0,0	18	21,7	17	20,5		0,0	17	20,5	48	57,8		0,0	48	57,8	83
6	QMC100	QUÍMICA	19	27,1	1	1,4	20	28,6	9	12,9		0,0	9	12,9	41	58,6		0,0	41	58,6	70
7	ELT211	TECNOLOGÍA ELÉCTRICA	27	31,8	1	1,2	28	32,9	16	18,8		0,0	16	18,8	41	48,2		0,0	41	48,2	85
8	MEC211	TECNOLOGÍA Y TALLER I	22	27,8		0,0	22	27,8	33	41,8		0,0	33	41,8	24	30,4		0,0	24	30,4	79
	TOTAL ALUMNOS EN EL PRIMER SEMESTRE		153		3		156		153		1		154		318		3		321		631
	PROMEDIO ALUMNO-ASIG. EN EL PRIMER SEMESTRE		19	24,2	1	0,5	20	24,7	19	24,2	1	0,2	19	24,4	40	50,4	1	0,5	40	50,9	79
		SEMESTRE II																			
9	FIS102	FÍSICA II	23	31,5	1	1,4	24	32,9	35	47,9	1	1,4	36	49,3	13	17,8		0,0	13	17,8	73
10	MAT102	CÁLCULO II	33	53,2		0,0	33	53,2	14	22,6	1	1,6	15	24,2	14	22,6		0,0	14	22,6	62
11	MAT104	ESTADÍSTICA	23	36,5		0,0	23	36,5	22	34,9	1	1,6	23	36,5	16	25,4	1	1,6	17	27,0	63
12	ELT221	CIRCUITOS DE CORRIENTE CONTINUA	32	45,1	1	1,4	33	46,5	18	25,4		0,0	18	25,4	19	26,8	1	1,4	20	28,2	71
13	ELT223	ELECTRÓNICA ANALÓGICA Y DIGITAL	17	29,3	1	1,7	18	31,0	12	20,7		0,0	12	20,7	27	46,6	1	1,7	28	48,3	58
14	MEC221	DIBUJO MECÁNICO CAD	36	40		0,0	36	40	17	19,1		0,0	17	19,1	35	39,3	1	1,1	36	40,4	89
15	MEC223	TALLER DE SOLDADURA I	35	68,6		0,0	35	68,6	8	15,7		0,0	8	15,7	7	13,7	1	2,0	8	15,7	51
16	MEC224	TECNOLOGÍA Y TALLER II	42	71		0,0	42	71,2	6	10,2		0,0	6	10,2	10	16,9	1	1,7	11	18,6	59
17	FIS102	FÍSICA II	23	31,5	1	1,4	24	32,9	35	47,9	1	1,4	36	49,3	13	17,8		0,0	13	17,8	73
18	MAT102	CÁLCULO II	33	53,2		0,0	33	53,2	14	22,6	1	1,6	15	24,2	14	22,6		0,0	14	22,6	62
	TOTAL ALUMNOS EN EL SEGUNDO SEMESTRE		297		4		301		181		5		186		168		6		174		661
	PROMEDIO ALUMNO-ASIG. EN EL SEGUNDO SEMESTRE		29,7	44,9	1,0	0,6	30,1	45,5	18	27,4	1,0	0,8	18,6	28,1	17	25,4	1,0	0,9	17,4	26,3	66,1

Continúa…

Cuadro 85
FACULTAD TÉCNICA
CARRERA: ELECTROMECÁNICA
PROMOCIÓN Y RETENCIÓN POR ASIGNATURA
SEMESTRE II-2024

NIVEL TÉCNICO SUPERIOR:

ASIGNATURA			ALUMNOS POR ASIGNATURA																		Total Alumnos Inscritos
			APROBADOS						REPROBADOS						ABANDONOS						
			Varones		Mujeres		Total		Varones		Mujeres		Total		Varones		Mujeres		Total		
Nº	SIGLA	NOMBRE	Nº	%	Nº	%	Nº	%	Nº	%	Nº	%	Nº	%	Nº	%	Nº	%	Nº	%	
		SEMESTRE III																			
19	FIS200	FÍSICA III	17	37,0	1	2,2	18	39,1	11	23,9		0,0	11	23,9	17	37,0		0,0	17	37,0	46
20	ELT231	CIRCUITOS DE CORRIENTE ALTERNA	19	43,2	1	2,3	20	45,5	8	18,2		0,0	8	18,2	16	36,4		0,0	16	36,4	44
21	ELT232	MICROCONTROLADORES	28	43,8	5	7,8	33	51,6	15	23,4	1	1,6	16	25,0	15	23,4		0,0	15	23,4	64
22	ELT233	ELECTRÓNICA INDUSTRIAL	20	42,6	3	6,4	23	48,9	17	36,2	1	2,1	18	38,3	6	12,8		0,0	6	12,8	47
23	MEC231	RESISTENCIA DE MATERIALES	17	27	1	1,6	18	28,1	21	32,8	2	3,1	23	35,9	22	34,4	1	1,6	23	35,9	64
24	MEC232	TERMODINÁMICA	32	49,2	1	1,5	33	50,8	14	21,5	1	1,5	15	23,1	17	26,2		0,0	17	26,2	65
25	MEC236	TECNOLOGÍA Y TALLER III	24	57	2	4,8	26	61,9	5	11,9		0,0	5	11,9	11	26,2		0,0	11	26,2	42
	TOTAL ALUMNOS EN EL TERCER SEMESTRE		157		14		171		91		5		96		104		1		105		372
	PROMEDIO ALUMNO-ASIG. EN EL TERCER SEMESTRE		22,4	42,2	2,0	3,8	24,4	46,0	13,0	24,5	1,3	1,3	13,7	25,8	14,9	28,0	1,0	0,3	15,0	28,2	53,1
		SEMESTRE IV																			
26	IND101	PLANIFICACION DE PROYECTOS		0,0		0,0	0	0,0		0,0		0,0	0	0,0	1	100		0,0	1	100	1
27	ELT240	TARIFACION ELECTRICA (* ELECTIVA)	14	63,6		0,0	14	63,6	2	9,1		0,0	2	9,1	6	27,3		0,0	6	27,3	22
28	ELT241	MAQUINAS ELECTRICAS I		0,0		0,0	0	0,0		0,0		0,0	0	0,0	1	100		0,0	1	100	1
29	ELT242	MAQUINAS DE CORRIENTE CONTINUA	42	70,0	3	5,0	45	75,0	9	15,0		0,0	9	15,0	5	8,3	1	1,7	6	10,0	60
30	ELT243	INSTRUMENTACION	4	80,0		0,0	4	80,0		0,0		0,0	0	0,0	1	20,0		0,0	1	20,0	5
31	ELT244	INSTRUMENTACION	26	60,5	3	7,0	29	67,4	9	20,9	1	2,3	10	23,3	4	9,3		0,0	4	9,3	43
32	ELT246	INSTALACIONES INDUSTRIALES II	7	87,5		0,0	7	87,5		0,0		0,0	0	0,0	1	12,5		0,0	1	12,5	8
33	ELT247	INSTALACIONES INDUSTRIALES	38	74,5	4	7,8	42	82,4	6	11,8	1	2,0	7	13,7	2	3,9		0,0	2	3,9	51
34	ETM241	SOLDADURA ESPECIALES	51	66,2	5	6,5	56	72,7	16	20,8	1	1,3	17	22,1	4	5,2		0,0	4	5,2	77
35	MEC241	ELEMENTOS DE MAQUINAS I	3	60,0		0,0	3	60,0		0,0		0,0	0	0,0	2	40,0		0,0	2	40,0	5
36	MEC242	SISTEMAS HIDRONEUMATICOS	25	86,2	1	3,4	26	89,7	1	3,4		0,0	1	3,4	2	6,9		0,0	2	6,9	29
37	MEC242	LUBRICACION	1	50,0		0,0	1	50,0		0,0		0,0	0	0,0	1	50,0		0,0	1	50,0	2
38	MEC244	MANTENIMIENTO INDUSTRIAL	46	61,3	4	5,3	50	66,7	18	24,0		0,0	18	24,0	6	8	1	1,3	7	9	75
	TOTAL ALUMNOS EN EL CUARTO SEMESTRE		257		20		277		61		3		64		36		2		38		379
	PROMEDIO ALUMNO-ASIG. EN EL CUARTO SEMESTRE		23,4	67,8	3,3	5,3	21,3	73,1	8,7	16,1	1,0	0,8	4,9	16,9	2,8	9,5	1,0	0,5	2,9	10,0	29,2

Continúa…

Cuadro 85
FACULTAD TÉCNICA
CARRERA: ELECTROMECÁNICA
PROMOCIÓN Y RETENCIÓN POR ASIGNATURA
SEMESTRE II-2024

NIVEL TÉCNICO SUPERIOR:

ASIGNATURA			ALUMNOS POR ASIGNATURA																		Total Alumnos Inscritos
			APROBADOS						REPROBADOS						ABANDONOS						
			Varones		Mujeres		Total		Varones		Mujeres		Total		Varones		Mujeres		Total		
Nº	SIGLA	NOMBRE	Nº	%	Nº	%	Nº	%	Nº	%	Nº	%	Nº	%	Nº	%	Nº	%	Nº	%	
		SEMESTRE V																			
39	IND102	EMPRENDIMIENTO DE EMPRESAS	4	44,4	1	11,1	5	55,6	3	33,3		0,0	3	33,3	1	11,1		0,0	1	11,1	9
40	ELT251	MAQUINAS ELECTRICAS II	13	68,4		0,0	13	68,4	3	15,8		0,0	3	15,8	3	15,8		0,0	3	15,8	19
41	ELT253	ELECTRONEUMATICA	8	26,7		0,0	8	26,7	14	46,7	1	3,3	15	50,0	7	23,3		0,0	7	23,3	30
42	ELT254	AUTOMATIZACION INDUSTRIAL II	13	39,4		0,0	13	39,4	13	39,4		0,0	13	39,4	7	21,2		0,0	7	21,2	33
43	ELT255	MANTENIMIENTO ELECTRICO	19	76,0	1	4,0	20	80,0	1	4,0		0,0	1	4,0	4	16,0		0,0	4	16,0	25
44	MEC250	RECUBRIMIENTOS (* ELECTIVA)	11	55,0	2	10,0	13	65,0		0,0		0,0	0	0,0	7	35,0		0,0	7	35,0	20
45	MEC251	ELEMENTOS DE MAQUINAS	11	22,4	1	2,0	12	24,5	32	65,3		0,0	32	65,3	5	10,2		0,0	5	10,2	49
46	MEC251	ELEMENTOS DE MAQUINAS II	13	37,1	1	2,9	14	40,0	17	48,6	1	2,9	18	51,4	3	8,6		0,0	3	8,6	35
47	MEC253	MAQUINAS TERMICAS	7	41,2	1	5,9	8	47,1	2	11,8		0,0	2	11,8	7	41,2		0,0	7	41,2	17
48	MEC255	TRIBOLOGIA	41	75,9	3	5,6	44	81,5	5	9,3		0,0	5	9,3	5	9,3		0,0	5	9,3	54
49	MEC256	MANTENIMIENTO	11	85		0,0	11	84,6		0,0		0,0	0	0,0	2	15,4	0	0,0	2	15,4	13
	TOTAL ALUMNOS EN EL QUINTO SEMESTRE		151		10		161		90		2		92		51		0		51		304
	PROMEDIO ALUMNO-ASIG. EN EL QUINTO SEMESTRE		13,7	49,7	1,4	3,3	14,6	53,0	10,0	29,6	1,0	0,7	8,4	30,3	4,6	16,8	0,0	0,0	4,6	16,8	27,6
		SEMESTRE VI																			
50	IND103	PLANIFICACION AMBIENTAL	15	83,3	1	5,6	16	88,9	2	11,1		0,0	2	11,1		0,0		0,0	0	0,0	18
51	MEC261	MAQUINAS DE TRANSPORTE	20	52,6	2	5,3	22	57,9	11	28,9		0,0	11	28,9	5	13,2		0,0	5	13,2	38
52	MEC263	REFRIGERACION	16	61,5	2	7,7	18	69,2	6	23,1		0,0	6	23,1	2	7,7		0,0	2	7,7	26
53	MEC264	ESTRUCTURAS METALICAS	16	44	1	2,8	17	47,2	15	41,7	1	2,8	16	44,4	3	8,3		0,0	3	8,3	36
54	MEC266	TECNICAS DE DIAGNOSTICO	19	68	1	3,6	20	71,4	5	17,9		0,0	5	17,9	3	10,7	0	0,0	3	10,7	28
	TOTAL ALUMNOS EN EL SEXTO SEMESTRE		86		7		93		39		1		40		13		0		13		146
	PROMEDIO ALUMNO-ASIG. EN EL SEXTO SEMESTRE		17,2	58,9	1,4	4,8	18,6	63,7	7,8	26,7	1,0	0,7	8,0	27,4	3,3	8,9	0,0	0,0	2,6	8,9	29,2
	TOTAL ALUMNOS EN LA CARRERA		1101		58		1159		615		17		632		690		12		702		2493
	PROMEDIO ALUMNO-ASIGNATURA EN LA CARRERA		21,2	44,2	1,8	2,3	21,5	46,5	13,4	24,7	1,1	0,7	11,7	25,4	13,0	27,7	0,9	0,5	13,0	28,2	46,2

Cuadro 86
FACULTAD TÉCNICA
CARRERA: QUÍMICA INDUSTRIAL
PROMOCIÓN Y RETENCIÓN POR ASIGNATURA
SEMESTRE II-2024

NIVEL TÉCNICO SUPERIOR:

ASIGNATURA			ALUMNOS POR ASIGNATURA																		Total Alumnos Inscritos
			APROBADOS						REPROBADOS						ABANDONOS						
			Varones		Mujeres		Total		Varones		Mujeres		Total		Varones		Mujeres		Total		
Nº	SIGLA	NOMBRE	Nº	%	Nº	%	Nº	%	Nº	%	Nº	%	Nº	%	Nº	%	Nº	%	Nº	%	
		SEMESTRE I																			
1	ART100	DIBUJO TÉCNICO	9	30,0		0,0	9	30,0	10	33,3		0,0	10	33,3	8	26,7	3	10,0	11	36,7	30
2	FIS100	FÍSICA I	11	33,3		0,0	11	33,3	10	30,3		0,0	10	30,3	9	27,3	3	9,1	12	36,4	33
3	MAT100	ALGEBRA	13	35,1	1	2,7	14	37,8	5	13,5	2	5,4	7	18,9	13	35,1	3	8,1	16	43,2	37
4	MAT101	CÁLCULO I	12	26,7	1	2,2	13	28,9	12	26,7	4	8,9	16	35,6	11	24,4	5	11,1	16	35,6	45
5	MAT103	INFORMÁTICA	10	23,8	1	2,4	11	26,2	13	31,0	2	4,8	15	35,7	12	28,6	4	9,5	16	38,1	42
6	QMC100	QUÍMICA	8	25,8	1	3,2	9	29,0	10	32,3	1	3,2	11	35,5	8	25,8	3	9,7	11	35,5	31
7	QMC211	TÉCNICAS DE LABORATORIO	9	15,0	2	3,3	11	18,3	26	43,3	6	10,0	32	53,3	12	20,0	5	8,3	17	28,3	60
	TOTAL ALUMNOS EN EL PRIMER SEMESTRE		72		6		78		86		15		101		73		26		99		278
	PROMEDIO ALUMNO-ASIG. EN EL PRIMER SEMESTRE		10,3	25,9	1,2	2,2	11,1	28,1	12,3	30,9	3,0	5,4	14,4	36,3	10	26,3	3,7	9,4	14,1	35,6	39,7
		SEMESTRE II																			
8	FIS102	FISICA II	23	43,4	5	9,4	28	52,8	6	11,3	4	7,5	10	18,9	9	17,0	6	11,3	15	28,3	53
9	MAT102	CALCULO II	23	52,3	5	11,4	28	63,6	6	13,6	2	4,5	8	18,2	5	11,4	3	6,8	8	18,2	44
10	MAT104	ESTADISTICA	24	52,2	1	2,2	25	54,3	5	10,9	4	8,7	9	19,6	7	15,2	5	10,9	12	26,1	46
11	FIS102	FISICA II	23	43,4	5	9,4	28	52,8	6	11,3	4	7,5	10	18,9	9	17,0	6	11,3	15	28,3	53
12	MAT102	CALCULO II	23	52,3	5	11,4	28	63,6	6	13,6	2	4,5	8	18,2	5	11,4	3	6,8	8	18,2	44
13	QMC221	LABORATORIO DE QUIMICA GENERAL	25	45,5	5	9,1	30	54,5	9	16,4	6	10,9	15	27,3	4	7,3	6	10,9	10	18,2	55
14	QMC222	QUIMICA INORGANICA	26	55,3	2	4,3	28	59,6	10	21,3	4	8,5	14	29,8		0,0	5	10,6	5	10,6	47
15	QMC223	RECURSOS NATURALES	19	41,3	3	6,5	22	47,8	13	28,3	2	4,3	15	32,6	4	8,7	5	10,9	9	19,6	46
16	QMC224	ECOSISTEMAS	24	43,6	4	7,3	28	50,9	9	16,4	7	12,7	16	29,1	3	5,5	8	14,5	11	20,0	55
	TOTAL ALUMNOS EN EL SEGUNDO SEMESTRE		210		35		245		70		35		105		46		47		93		443
	PROMEDIO ALUMNO-ASIG. EN EL SEGUNDO SEMESTRE		23,3	47,4	3,9	7,9	27,2	55,3	7,8	15,8	3,9	7,9	11,7	23,7	5,8	10,4	5,2	10,6	10,3	21,0	49,2
		SEMESTRE III																			
17	FIS200	FÍSICA III	3	13,6	9	40,9	12	54,5	2	9,1	2	9,1	4	18,2	3	13,6	3	13,6	6	27,3	22
18	QMC231	QUÍMICA ANALÍTICA CUALITATIVA	11	22,9	5	10,4	16	33,3	7	14,6	21	43,8	28	58,3	2	4,2	2	4,2	4	8,3	48
19	QMC232	QUIMICA ORGANICA	6	23,1	5	19,2	11	42,3	3	11,5	7	26,9	10	38,5	2	7,7	3	11,5	5	19,2	26
20	QMC233	MICROBIOLOGIA INDUSTRIAL	9	31,0	5	17,2	14	48,3	2	6,9	6	20,7	8	27,6	3	10,3	4	13,8	7	24,1	29
21	QMC234	FISICOQUIMICA	4	13,8	9	31,0	13	44,8	1	3,4	8	27,6	9	31,0	1	3,4	6	20,7	7	24,1	29
22	QMC235	GESTION DE CALIDAD	7	20,0	9	25,7	16	45,7	3	8,6	9	25,7	12	34,3	4	11,4	3	8,6	7	20,0	35
23	QMC236	OPERACIONES UNITARIAS	9	18,0	5	10,0	14	28,0	5	10,0	20	40,0	25	50,0	5	10,0	6	12,0	11	22,0	50
	TOTAL ALUMNOS EN EL TERCER SEMESTRE		49		47		96		23		73		96		20		27		47		239
	PROMEDIO ALUMNO-ASIG. EN EL TERCER SEMESTRE		7,0	20,5	7	19,7	13,7	40,2	3,3	9,6	10	30,5	13,7	40,2	2,9	8,4	3,9	11,3	6,7	19,7	34,1
		SEMESTRE IV																			
24	IND101	PLANIFICACION DE PROYECTOS	2	66,7		0,0	2	66,7		0,0		0,0	0	0,0		0,0	1	33,3	1	33,3	3
25	QMC240	MINERALOGIA (-ELECTIVA)	4	16,7	11	45,8	15	62,5	1	4,2	4	16,7	5	20,8	1	4,2	3	12,5	4	16,7	24
26	QMC241	QUIMICA ANALITICA CUANTITATIVA	8	22,2	18	50,0	26	72,2	1	2,8	4	11,1	5	13,9	3	8,3	2	5,6	5	13,9	36

Continúa…

Cuadro 86
FACULTAD TÉCNICA
CARRERA: QUÍMICA INDUSTRIAL
PROMOCIÓN Y RETENCIÓN POR ASIGNATURA,
SEMESTRE II-2024

NIVEL TÉCNICO SUPERIOR:

ASIGNATURA			ALUMNOS POR ASIGNATURA																		Total Alumnos Inscritos
			APROBADOS						REPROBADOS						ABANDONOS						
			Varones		Mujeres		Total		Varones		Mujeres		Total		Varones		Mujeres		Total		
Nº	SIGLA	NOMBRE	Nº	%	Nº	%	Nº	%	Nº	%	Nº	%	Nº	%	Nº	%	Nº	%	Nº	%	
27	QMC241	QUIMICA ANALITICA CUANTITATIVA		0,0	1	20,0	1	20,0		0,0	1	20,0	1	20,0		0,0	3	60,0	3	60,0	5
28	QMC242	TECNOLOGIA ORGANICA I	9	22,0	16	39,0	25	61,0	2	4,9	11	26,8	13	31,7	2	4,9	1	2,4	3	7,3	41
29	QMC242	QUIMICA ORGANICA II		0,0	2	66,7	2	66,7	1	33,3		0,0	1	33,3		0,0		0,0	0	0,0	3
30	QMC243	QUIMICA DE ALIMENTOS	5	10,9	9	19,6	14	30,4	7	15,2	19	41,3	26	56,5	3	6,5	3	6,5	6	13,0	46
31	QMC243	QUIMICA DE ALIMENTOS	1	33,3		0,0	1	33,3		0,0		0,0	0	0,0	1	33,3	1	33,3	2	66,7	3
32	QMC244	LA INDUSTRIA Y EL MEDIO AMBIENTE	12	33,3	17	47,2	29	80,6	2	5,6	5	13,9	7	19,4		0,0		0,0	0	0,0	36
33	QMC244	FISICOQUIMICA II		0,0		0,0	0	0,0		0,0	2	50,0	2	50,0		0,0	2	50,0	2	50,0	4
34	QMC245	RECURSOS EVAPORITICOS	8	15,7	13	25,5	21	41,2	6	11,8	17	33,3	23	45,1	3	5,9	4	7,8	7	13,7	51
35	QMC245	PROCESOS UNITARIOS		0,0	2	100	2	100,0		0,0		0,0	0	0,0		0,0		0,0	0	0,0	2
36	QMC246	ELECTROQUIMICA INDUSTRIAL	9	20,0	18	40,0	27	60,0	3	6,7	9	20,0	12	26,7	3	6,7	3	6,7	6	13,3	45
37	QMC246	ELECTROQUIMICA	1	14,3	3	42,9	4	57,1		0,0	1	14,3	1	14,3	2	28,6		0,0	2	28,6	7
38	QMC247	GESTION AMBIENTAL	9	20,9	23	53,5	32	74,4	3	7,0	3	7,0	6	14,0	2	4,7	3	7,0	5	11,6	43
	TOTAL ALUMNOS EN EL CUARTO SEMESTRE		68		133		201		26		76		102		20		26		46		349
	PROMEDIO ALUMNO-ASIG. EN EL CUARTO SEMESTRE		6,2	19,5	11	38,1	13,4	57,6	2,9	7,4	7	21,8	6,8	29,2	2,2	5,7	2,4	7,4	3,1	13,2	23,3
		SEMESTRE V																			
39	IND102	EMPRENDIMIENTO DE EMPRESAS	1	11,1	6	66,7	7	77,8	1	11,1		0,0	1	11,1		0,0	1	11,1	1	11,1	9
40	QMC250	BIOTECNOLOGIA ALIMENTARIA (* ELECTIVA)	2	7,7	19	73,1	21	80,8		0,0	3	11,5	3	11,5		0,0	2	7,7	2	7,7	26
41	QMC251	ANALISIS INSTRUMENTAL	1	5,3	15	78,9	16	84,2	1	5,3	2	10,5	3	15,8		0,0		0,0	0	0,0	19
42	QMC252	TECNOLOGIA ORGANICA	1	6,3	14	87,5	15	93,8		0,0	1	6,3	1	6,3		0,0		0,0	0	0,0	16
43	QMC253	ANALISIS INDUSTRIAL INORGANICO I	3	13,6	14	63,6	17	77,3	2	9,1	2	9,1	4	18,2		0,0	1	4,5	1	4,5	22
44	QMC254	ANALISIS INDUSTRIAL ORGANICO I	3	18,8	12	75,0	15	93,8		0,0	1	6,3	1	6,3		0,0		0,0	0	0,0	16
45	QMC255	TECNOLOGIA INORGANICA I	1	3,6	9	32,1	10	35,7	3	10,7	10	35,7	13	46,4	2	7,1	3	10,7	5	17,9	28
46	QMC256	OPERACIONES UNITARIAS	2	9,1	8	36,4	10	45,5	1	4,5	10	45,5	11	50,0	1	4,5		0,0	1	4,5	22
	TOTAL ALUMNOS EN EL QUINTO SEMESTRE		14		97		111		8		29		37		3		7		10		158
	PROMEDIO ALUMNO-ASIG. EN EL QUINTO SEMESTRE		1,8	8,9	12	61,4	13,9	70,3	1,6	5,1	4,1	18,4	4,6	23,4	1,5	1,9	1,8	4,4	1,3	6,3	19,8
		SEMESTRE VI																			
47	IND103	PLANIFICACION AMBIENTAL	7	25,9	18	66,7	25	92,6		0,0	2	7,4	2	7,4		0,0		0,0	0	0,0	27
48	QMC261	TECNOLOGIA DE ALIMENTOS	9	34,6	15	57,7	24	92,3	1	3,8	1	3,8	2	7,7		0,0		0,0	0	0,0	26
49	QMC262	GESTION DE RESIDUOS	4	14,3	14	50,0	18	64,3	3	10,7	1	3,6	4	14,3	1	3,6	5	17,9	6	21,4	28
50	QMC263	ANALISIS INDUSTRIAL INORGANICO II	4	11,1	15	41,7	19	52,8	5	13,9	7	19,4	12	33,3	1	2,8	4	11,1	5	13,9	36
51	QMC264	ANALISIS INDUSTRIAL ORGANICO II	6	31,6	12	63,2	18	94,7		0,0	1	5,3	1	5,3		0,0		0,0	0	0,0	19
52	QMC265	TECNOLOGIA INORGANICA II	3	11,1	7	25,9	10	37,0	3	11,1	8	29,6	11	40,7	2	7,4	4	14,8	6	22,2	27
53	QMC266	TOXICOLOGIA ALIMENTARIA	6	19,4	9	29,0	15	48,4	1	3,2	11	35,5	12	38,7	1	3,2	3	9,7	4	12,9	31
	TOTAL ALUMNOS EN EL SEXTO SEMESTRE		39		90		129		13		31		44		5		16		21		194
	PROMEDIO ALUMNO-ASIG. EN EL SEXTO SEMESTRE		5,6	20,1	13	46,4	18,4	66,5	2,6	6,7	4,4	16,0	6,3	22,7	1,3	2,6	4,0	8,2	3,0	10,8	27,7
	TOTAL ALUMNOS EN LA CARRERA		452		408		860		226		259		485		167		149		316		1661
	PROMEDIO ALUMNO-ASIGNATURA EN LA CARRERA		9,2	27,2	9	24,6	16,2	51,8	5,4	13,6	5,6	15,6	9,2	29,2	4,5	10,1	3,5	9,0	6,0	19,0	31,3

Cuadro 87
FACULTAD TÉCNICA
CARRERA: MECÁNICA AUTOMOTRIZ
PROMOCIÓN Y RETENCIÓN POR ASIGNATURA
SEMESTRE II-2024

NIVEL TÉCNICO SUPERIOR:

ASIGNATURA			ALUMNOS POR ASIGNATURA																		Total Alumnos Inscritos
			APROBADOS						REPROBADOS						ABANDONOS						
			Varones		Mujeres		Total		Varones		Mujeres		Total		Varones		Mujeres		Total		
Nº	SIGLA	NOMBRE	Nº	%	Nº	%	Nº	%	Nº	%	Nº	%	Nº	%	Nº	%	Nº	%	Nº	%	
		SEMESTRE I																			
1	ART100	DIBUJO TÉCNICO	12	27,9		0,0	12	27,9	17	39,5		0,0	17	39,5	14	32,6		0,0	14	32,6	43
2	FIS100	FÍSICA I	13	25,5		0,0	13	25,5	17	33,3		0,0	17	33,3	21	41,2		0,0	21	41,2	51
3	MAT100	ALGEBRA	13	21,0		0,0	13	21,0	13	21,0		0,0	13	21,0	36	58,1		0,0	36	58,1	62
4	MAT101	CÁLCULO I	23	26,1		0,0	23	26,1	33	37,5		0,0	33	37,5	31	35,2	1	1,1	32	36,4	88
5	MAT103	INFORMÁTICA	21	31,3		0,0	21	31,3	14	20,9		0,0	14	20,9	31	46,3	1	1,5	32	47,8	67
6	QMC100	QUÍMICA	17	29,3		0,0	17	29,3	15	25,9		0,0	15	25,9	26	44,8		0,0	26	44,8	58
7	MAZ211	TECNOLOGÍA AUTOMOTRIZ	21	35,0	0	0,0	21	35,0	17	28,3	0	0,0	17	28,3	22	36,7		0,0	22	36,7	60
	TOTAL ALUMNOS EN EL PRIMER SEMESTRE		120		0		120		126		0		126		181		2		183		429
	PROMEDIO ALUMNO-ASIG. EN EL PRIMER SEMESTRE		17,1	28,0	0,0	0,0	17,1	28,0	18	29,4	0,0	0,0	18,0	29,4	26	42,2	1,0	0,5	26,1	42,7	61,3
		SEMESTRE II																			
8	FIS102	FÍSICA II	27	30,0		0,0	27	30,0	38	42,2	1	1,1	39	43,3	24	26,7		0,0	24	26,7	90
9	MAT102	CÁLCULO II	33	45,2		0,0	33	45,2	25	34,2		0,0	25	34,2	15	20,5		0,0	15	20,5	73
10	MAT104	ESTADÍSTICA	34	44,2		0,0	34	44,2	23	29,9		0,0	23	29,9	20	26,0		0,0	20	26,0	77
11	MAZ221	MOTORES OTTO I	35	37	2	2,1	37	39	37	39,4		0,0	37	39,4	20	21,3		0,0	20	21,3	94
12	MAZ222	MÁQUINAS TÉRMICAS	32	39,5		0,0	32	39,5	29	35,8	1	1,2	30	37,0	19	23,5		0,0	19	23,5	81
13	MAZ223	TRANSMISIONES MECÁNICAS	38	48,1		0,0	38	48,1	26	32,9		0,0	26	32,9	15	19,0		0,0	15	19,0	79
14	MAZ224	TECNOLOGÍA DE LOS MATERIALES	46	63,9		0,0	46	63,9	8	11,1		0,0	8	11,1	18	25,0		0,0	18	25,0	72
15	FIS102	FÍSICA II	27	30,0		0,0	27	30,0	38	42,2	1	1,1	39	43,3	24	26,7		0,0	24	26,7	90
16	MAT102	CÁLCULO II	33	45,2		0,0	33	45,2	25	34,2		0,0	25	34,2	15	20,5	0	0,0	15	20,5	73
	TOTAL ALUMNOS EN EL SEGUNDO SEMESTRE		305		2		307		249		3		252		170		0		170		729
	PROMEDIO ALUMNO-ASIG. EN EL SEGUNDO SEMESTRE		33,9	41,8	2,0	0,3	34,1	42,1	28	34,2	1,0	0,4	28,0	34,6	19	23,3	0,0	0,0	18,9	23,3	81,0
		SEMESTRE III																			
17	FIS200	FISICA III	20	40,8		0,0	20	40,8	21	42,9		0,0	21	42,9	8	16,3		0,0	8	16,3	49
18	MAZ231	MOTORES OTTO II	24	82,8		0,0	24	82,8	1	3,4		0,0	1	3,4	4	13,8		0,0	4	13,8	29
19	MAZ232	RESISTENCIA DE MATERIALES	20	52,6		0,0	20	52,6	11	28,9		0,0	11	28,9	7	18,4		0,0	7	18,4	38
20	MAZ233	TRANSMISIONES AUTOMATICAS	26	61,9		0,0	26	61,9	9	21,4		0,0	9	21,4	7	16,7		0,0	7	16,7	42
21	MAZ234	MOTORES DIESEL	22	66,7		0,0	22	66,7	3	9,1		0,0	3	9,1	8	24,2		0,0	8	24,2	33
22	MAZ235	SISTEMAS AUTOMOTRICES	34	75,6		0,0	34	75,6	4	8,9		0,0	4	8,9	7	15,6		0,0	7	15,6	45
23	MAZ236	ELECTRONICA ANALOGICA DIGITAL	22	41,5	1	1,9	23	43,4	24	45,3	0	0,0	24	45,3	6	11,3	0	0,0	6	11,3	53
	TOTAL ALUMNOS EN EL TERCER SEMESTRE		168		1		169		73		0		73		47		0		47		289
	PROMEDIO ALUMNO-ASIG. EN EL TERCER SEMESTRE		24,0	58,1	1,0	0,3	24,1	58,5	10,4	25,3	0,0	0,0	10,4	25,3	6,7	16,3	0,0	0,0	6,7	16,3	41,3
		SEMESTRE IV																			
24	IND101	PLANIFICACION DE PROYECTOS	3	60,0		0,0	3	60,0	2	40,0		0,0	2	40,0		0,0		0,0	0	0,0	5
25	MAZ240	ENSAMBLADO DE VEHICULOS (-ELECTIVA)	1	12,5		0,0	1	12,5		0,0		0,0	0	0,0	7	87,5		0,0	7	87,5	8

Continúa…

Cuadro 87
FACULTAD TÉCNICA
CARRERA: MECÁNICA AUTOMOTRIZ
PROMOCIÓN Y RETENCIÓN POR ASIGNATURA
SEMESTRE II-2024

NIVEL TÉCNICO SUPERIOR:

ASIGNATURA			ALUMNOS POR ASIGNATURA																		Total Alumnos Inscritos
			APROBADOS						REPROBADOS						ABANDONOS						
			Varones		Mujeres		Total		Varones		Mujeres		Total		Varones		Mujeres		Total		
Nº	SIGLA	NOMBRE	Nº	%	Nº	%	Nº	%	Nº	%	Nº	%	Nº	%	Nº	%	Nº	%	Nº	%	
26	MAZ240	CONDUCCION (* ELECTIVA)	30	83,3		0,0	30	83,3	1	2,8		0,0	1	2,8	5	13,9		0,0	5	13,9	36
27	MAZ241	ENERGIAS ALTERNATIVAS EN MOTORES	51	89,5	3	5,3	54	94,7	1	1,8		0,0	1	1,8	2	3,5		0,0	2	3,5	57
28	MAZ241	MOTORES GNV		0,0		0,0	0	0,0		0,0		0,0	0	0,0	1	100		0,0	1	100	1
29	MAZ242	ELECTRICIDAD DEL AUTOMOVIL	50	79,4	3	4,8	53	84,1	7	11,1		0,0	7	11,1	3	4,8		0,0	3	4,8	63
30	MAZ243	DIBUJO ASISTIDO POR COMPUTADORA	52	83,9	3	4,8	55	88,7	2	3,2		0,0	2	3,2	5	8,1		0,0	5	8,1	62
31	MAZ243	DIBUJO DE ESPECIALIDAD	1	100		0,0	1	100,0		0,0		0,0	0	0,0		0,0		0,0	0	0,0	1
32	MAZ244	ELEMENTOS DE MAQUINAS	51	79,7	2	3,1	53	82,8	2	3,1		0,0	2	3,1	9	14,1		0,0	9	14,1	64
33	MAZ244	ELEMENTOS DE MÁQUINAS	2	100		0,0	2	100,0		0,0		0,0	0	0,0		0,0		0,0	0	0,0	2
34	MAZ245	MAQUINAS HIDRONEUMATICAS	50	86,2	3	5,2	53	91,4	3	5,2		0,0	3	5,2	2	3,4		0,0	2	3,4	58
35	MAZ245	MAQUINAS HIDRONEUMATICAS	1	33,3		0,0	1	33,3	2	66,7		0,0	2	66,7		0,0		0,0	0	0,0	3
36	MAZ246	SISTEMAS ELECTROHIDRAULICOS	50	96,2	2	3,8	52	100,0		0,0		0,0	0	0,0		0,0		0,0	0	0,0	52
37	MAZ247	DIAGNOSTICO ELECTRONICO	44	74,6	3	5,1	47	79,7	6	10,2	0	0,0	6	10,2	6	10,2	0	0,0	6	10,2	59
	TOTAL ALUMNOS EN EL CUARTO SEMESTRE		386		19		405		26		0		26		40		0		40		471
	PROMEDIO ALUMNO-ASIG. EN EL CUARTO SEMESTRE		29,7	82,0	2,7	4,0	28,9	86,0	2,9	5,5	0,0	0,0	1,9	5,5	4,4	8,5	0,0	0,0	2,9	8,5	33,6
		SEMESTRE V																			
38	IND102	EMPRENDIMIENTO DE EMPRESAS	26	66,7		0,0	26	66,7	8	20,5		0,0	8	20,5	5	12,8		0,0	5	12,8	39
39	MAZ251	MANTENIMIENTO I	11	52,4		0,0	11	52,4	8	38,1		0,0	8	38,1	2	9,5		0,0	2	9,5	21
40	MAZ252	SISTEMAS ELECTRONICOS	28	70,0		0,0	28	70,0	7	17,5		0,0	7	17,5	5	12,5		0,0	5	12,5	40
41	MAZ253	RECUPERACION DE PIEZAS	23	92,0		0,0	23	92,0	1	4,0		0,0	1	4,0	1	4,0		0,0	1	4,0	25
42	MAZ254	INYECCIÓN DIESEL	27	87,1		0,0	27	87,1	1	3,2		0,0	1	3,2	3	9,7		0,0	3	9,7	31
43	MAZ255	MAQUINARIA PESADA I	20	74,1		0,0	20	74,1	4	14,8		0,0	4	14,8	3	11,1		0,0	3	11,1	27
44	MAZ256	DIAGNOSIS	29	80,6	0	0,0	29	80,6	5	1,0	0	0,0	5	13,9	2	5,6	0	0,0	2	5,6	36
	TOTAL ALUMNOS EN EL QUINTO SEMESTRE		164		0		164		34		0		34		21		0		21		219
	PROMEDIO ALUMNO-ASIG. EN EL QUINTO SEMESTRE		23,4	74,9	0,0	0,0	23,4	74,9	4,9	15,5	0,0	0,0	4,9	15,5	3,0	9,6	0,0	0,0	3,0	9,6	31,3
		SEMESTRE VI																			
45	IND103	PLANIFICACION AMBIENTAL	37	82,2		0,0	37	82,2	4	8,9		0,0	4	8,9	4	8,9		0,0	4	8,9	45
46	MAZ261	MANTENIMIENTO II	31	79,5		0,0	31	79,5	6	15,4		0,0	6	15,4	2	5,1		0,0	2	5,1	39
47	MAZ262	MECATRONICA AUTOMOTRIZ	40	88,9		0,0	40	88,9	2	4,4		0,0	2	4,4	3	6,7		0,0	3	6,7	45
48	MAZ263	CONTROL DE CALIDAD	38	90,5		0,0	38	90,5	2	4,8		0,0	2	4,8	2	4,8		0,0	2	4,8	42
49	MAZ264	INYECCION ELECTRONICA	38	97,4		0,0	38	97,4		0,0		0,0	0	0,0	1	2,6		0,0	1	2,6	39
50	MAZ265	MAQUINARIA PESADA II	45	93,8		0,0	45	93,8	1	2,1		0,0	1	2,1	2	4,2		0,0	2	4,2	48
51	MAZ266	MAQUINARIA AGRICOLA	46	93,9	0	0,0	46	93,9	1	2,0	0	0,0	1	2,0	2	4,1	0	0,0	2	4,1	49
	TOTAL ALUMNOS EN EL SEXTO SEMESTRE		275		0		275		16		0		16		16		0		16		307
	PROMEDIO ALUMNO-ASIG. EN EL SEXTO SEMESTRE		39,3	89,6	0,0	0,0	39,3	89,6	2,7	5,2	0,0	0,0	2,3	5,2	2,3	5,2	0,0	0,0	2,3	5,2	43,9
	TOTAL ALUMNOS EN LA CARRERA		1418		22		1440		524		3		527		475		2		477		2444
	PROMEDIO ALUMNO-ASIGNATURA EN LA CARRERA		28,4	58,0	1,8	0,9	28,2	58,9	11,6	21,4	0,4	0,1	10,3	21,6	10	19,4	0,3	0,1	9,4	19,5	47,9

Cuadro 88
FACULTAD TÉCNICA
PROGRAMA: MANTENIMIENTO EQUIPO PESADO-LA JOYA
PROMOCIÓN Y RETENCIÓN POR ASIGNATURA
SEMESTRE II-2024

NIVEL TÉCNICO SUPERIOR:

ASIGNATURA			ALUMNOS POR ASIGNATURA																		Total Alumnos Inscritos
			APROBADOS						REPROBADOS						ABANDONOS						
			Varones		Mujeres		Total		Varones		Mujeres		Total		Varones		Mujeres		Total		
Nº	SIGLA	NOMBRE	Nº	%	Nº	%	Nº	%	Nº	%	Nº	%	Nº	%	Nº	%	Nº	%	Nº	%	
		SEGUNDO SEMESTRE																			
1	FIS102	FISICA II	11	50,0		0,0	11	50	11	50,0		0,0	11	50,0		0,0		0,0	0	0,0	22
2	MAT102	CALCULO II	18	85,7		0,0	18	86	3	14,3		0,0	3	14,3		0,0		0,0	0	0,0	21
3	FIS102	FISICA II	11	50,0		0,0	11	50,0	11	50,0		0,0	11	50,0		0,0		0,0	0	0,0	22
4	MAT102	CALCULO II	18	85,7		0,0	18	85,7	3	14,3		0,0	3	14,3		0,0		0,0	0	0,0	21
5	MEP220	DIBUJO DE ESPECIALIDAD	17	85,0		0,0	17	85,0	3	15,0		0,0	3	15,0		0,0		0,0	0	0,0	20
6	MEP221	TECNOLOGIA DE MATERIALES	23	88,5		0,0	23	88,5	1	3,8		0,0	1	3,8	2	7,7		0,0	2	7,7	26
7	MEP222	TECNOLOGIA DE EQUIPO PESADO	22	91,7		0,0	22	91,7	2	8,3		0,0	2	8,3		0,0		0,0	0	0,0	24
8	MEP223	METROLOGIA	20	76,9	0	0,0	20	76,9	5	19,2		0,0	5	19,2	1	3,8	0	0,0	1	3,8	26
	TOTAL ALUMNOS EN EL SEGUNDO SEMESTRE		140		0		140		39		0		39		3		0		3		182
	PROMEDIO ALUMNO-ASIG. EN EL SEGUNDO SEMESTRE		31,1	76,9	0,0	0,0	31,1	76,9	8,7	21,4	0,0	0,0	8,7	21,4	2	1,6	0,0	0,0	0,7	1,6	40,4
		CUARTO SEMESTRE																			
9	MEP240	HIDRAULICA Y LABORATORIO	16	80,0		0,0	16	80,0	4	20,0		0,0	4	20,0		0,0		0,0	0	0,0	20
10	MEP241	NEUMATICA Y LABORATORIO	18	85,7		0,0	18	85,7	3	14,3		0,0	3	14,3		0,0		0,0	0	0,0	21
11	MEP242	MOTORES DE COMBUSTION INTERNA	21	100		0,0	21	100,0		0,0		0,0	0	0,0		0,0		0,0	0	0,0	21
12	MEP243	LUBRICANTES	20	100		0,0	20	100,0		0,0		0,0	0	0,0		0,0		0,0	0	0,0	20
13	MEP244	TALLER DE TRANSMISIONES	21	100		0,0	21	100,0		0,0		0,0	0	0,0		0,0		0,0	0	0,0	21
14	MEP245	TALLER DE ELECTRICIDAD	23	96	0	0,0	23	95,8		0,0	0	0,0	0	0,0	1	4,2	0	0,0	1	4,2	24
	TOTAL ALUMNOS EN EL CUARTO SEMESTRE		119		0		119		7		0		7		1		0		1		127
	PROMEDIO ALUMNO-ASIG. EN EL CUARTO SEMESTRE		34,0	93,7	0,0	0,0	34,0	93,7	4,7	5,5	0,0	0,0	2,0	5,5	1,0	0,8	0,0	0,0	0,3	0,8	36,3
		SEXTO SEMESTRE																			
15	MEP260	ADMINISTRACION DE TALLER	16	100		0,0	16	100		0,0		0,0	0	0,0		0,0		0,0	0	0,0	16
16	MEP261	INYECCION DEL COMBUSTIBLE	16	100		0,0	16	100,0		0,0		0,0	0	0,0		0,0	0	0,0	0	0,0	16
17	MEP262	ELABORACION DE PROYECTOS	14	100		0,0	14	100,0		0,0		0,0	0	0,0		0,0		0,0	0	0,0	14
18	MEP263	OPERACION DE EQUIPO PESADO	13	100		0,0	13	100,0		0,0		0,0	0	0,0		0,0	0	0,0	0	0,0	13
19	MEP264	MANTENIMIENTO DE EQUIPO PESADO	14	100		0,0	14	100		0,0	0	0,0	0	0,0		0,0		0,0	0	0,0	14
20	MEP265	DIAGNOSTICO DEL EQUIPO PESADO	13	100	0	0,0	13	100,0	0	0,0		0,0	0	0,0	0	0,0		0,0	0	0,0	13
	TOTAL ALUMNOS EN EL CUARTO SEMESTRE		86		0		86		0		0		0		0		0		0		86
	PROMEDIO ALUMNO-ASIG. EN EL CUARTO SEMESTRE		14,3	100	0,0	0,0	14,3	100,0	0,0	0,0	0,0	0,0	0,0	0,0	0,0	0,0	0,0	0,0	0,0	0,0	14,3
	TOTAL ALUMNOS EN EL PROGRAMA		345		0		345		46		0		46		4		0		4		395
	PROMEDIO ALUMNO-ASIGNATURA EN EL PROGRAMA		17,3	87,3	0,0	0,0	17,3	87,3	4,2	11,6	0,0	0,0	2,3	11,6	1,0	1,0	0,0	0,0	0,2	1,0	19,8

Cuadro 89
FACULTAD TÉCNICA
CARRERA: CONSTRUCCIONES CIVILES
PROMOCIÓN Y RETENCIÓN POR ASIGNATURA
MESAS DE EXAMEN
SEMESTRE II-2024

NIVEL TÉCNICO SUPERIOR:

ASIGNATURA			ALUMNOS POR ASIGNATURA																		Total Alumnos Inscritos
			APROBADOS						REPROBADOS						ABANDONOS						
			Varones		Mujeres		Total		Varones		Mujeres		Total		Varones		Mujeres		Total		
Nº	SIGLA	NOMBRE	Nº	%	Nº	%	Nº	%	Nº	%	Nº	%	Nº	%	Nº	%	Nº	%	Nº	%	
1	CIV236	TECNOLOGÍA DEL HORMIGÓN	1	100		0	1	100		0,0		0,0	0	0,0		0,0		0,0	0	0,0	1
2	CIV242	RESISTENCIA DE MATERIALES II	1	100		0	1	100		0,0		0,0	0	0,0		0,0		0,0	0	0,0	1
3	CIV243	MAQ. Y EQUIPO DE CONSTRUCCIÓN		0,0	1	14	1	14	3	42,9	2	28,6	5	71,4	1	14,3		0,0	1	14,3	7
4	CIV245	TOPOGRAFÍA II	1	50		0	1	50	1	50,0		0,0	1	50,0		0,0		0,0	0	0,0	2
5	CIV246	ESTRUCTURAS HIPERESTÁTICAS	1	33,3	1	33	2	67	1	33,3		0,0	1	33,3		0,0		0,0	0	0,0	3
6	CIV253	INSTALACIONES	2	22,2		0	2	22	5	55,6	2	22,2	7	77,8		0,0		0,0	0	0,0	9
7	CIV254	SANITARIAS II	1	100		0	1	100		0,0		0,0	0	0,0		0,0		0,0	0	0,0	1
8	CIV255	HORMIGÓN ARMADO I	1	33,3		0	1	33	1	33,3		0,0	1	33,3		0,0	1	33,3	1	33,3	3
9	CIV261	CARRETERAS		0	1	100	1	100		0,0		0,0	0	0,0		0,0		0,0	0	0,0	1
10	CIV266	SEGUIMIENTO DE OBRAS	4	100		0	4	100		0,0		0,0	0	0,0		0,0		0,0	0	0,0	4
	TOTAL ALUMNOS EN LA CARRERA		12		3		15		11		4		15		1		1		2		32
	PROMEDIO ALUMNO-ASIG. EN LA CARRERA		1,5	37,5	1,0	9,4	1,5	46,9	2,2	34,4	2,0	12,5	1,5	46,9	1,0	3,1	1,0	3,1	0,2	6,3	3,2

Cuadro 90
FACULTAD TÉCNICA
CARRERA: ELECTRICIDAD INDUSTRIAL
PROMOCIÓN Y RETENCIÓN POR ASIGNATURA
MESAS DE EXAMEN
SEMESTRE II-2024

NIVEL TÉCNICO SUPERIOR:

ASIGNATURA			ALUMNOS POR ASIGNATURA																		Total Alumnos Inscritos
			APROBADOS						REPROBADOS						ABANDONOS						
			Varones		Mujeres		Total		Varones		Mujeres		Total		Varones		Mujeres		Total		
Nº	SIGLA	NOMBRE	Nº	%	Nº	%	Nº	%	Nº	%	Nº	%	Nº	%	Nº	%	Nº	%	Nº	%	
1	ELT231	CIRCUITOS DE CORRIENTE ALTERNA	1	100		0,0	1	100		0,0		0,0	0	0,0		0,0		0,0	0	0,0	1
2	ELT232	MICROCONTROLADORES	6	46	1	7,7	7	54	6	46,2		0,0	6	46,2		0,0		0,0	0	0,0	13
3	ELT233	ELECTRÓNICA INDUSTRIAL	4	100		0,0	4	100		0,0		0,0	0	0,0		0,0		0,0	0	0,0	4
4	ELT235	MEDIDAS ELÉCTRICAS	2	100		0,0	2	100		0,0		0,0	0	0,0		0,0		0,0	0	0,0	2
5	ELT236	ROBÓTICA	2	33		0,0	2	33	2	33,3		0,0	2	33,3	2	33,3		0,0	2	33,3	6
6	ELT243	INSTRUMENTACIÓN	2	100		0,0	2	100		0,0		0,0	0	0,0		0,0		0,0	0	0,0	2
7	ELT251	MÁQUINAS ELÉCTRICAS II	1	100		0,0	1	100		0,0		0,0	0	0,0		0,0		0,0	0	0,0	1
8	ELT253	ELECTRONEUMÁTICA	1	100		0,0	1	100		0,0		0,0	0	0,0		0,0		0,0	0	0,0	1
9	ELT255	MANTENIMIENTO ELÉCTRICO	1	100		0,0	1	100		0,0		0,0	0	0,0		0,0		0,0	0	0,0	1
10	ELT262	CENTRALES ELÉCTRICAS	7	100		0,0	7	100		0,0		0,0	0	0,0		0,0		0,0	0	0,0	7
11	ELT263	TRANSFORMADORES	3	100		0,0	3	100		0,0		0,0	0	0,0		0,0		0,0	0	0,0	3
12	ELT266	SISTEMAS DE PROTECCIÓN	1	100		0,0	1	100		0,0	0	0,0	0	0,0		0,0	0	0,0	0	0,0	1
	TOTAL ALUMNOS EN LA CARRERA		31		1		32		8		0		8		2		0		2		42
	PROMEDIO ALUMNO-ASIG. EN LA CARRERA		2,6	74	1,0	2,4	2,7	76,2	4,0	19,0	0,0	0,0	0,7	19,0	2,0	4,8	0,0	0,0	0,2	4,8	3,5

Cuadro 91
FACULTAD TÉCNICA
CARRERA: MECÁNICA INDUSTRIAL
PROMOCIÓN Y RETENCIÓN POR ASIGNATURA
MESAS DE EXAMEN
SEMESTRE II-2024

NIVEL TECNICO SUPERIOR:

ASIGNATURA			ALUMNOS POR ASIGNATURA																		Total Alumnos Inscritos
			APROBADOS						REPROBADOS						ABANDONOS						
			Varones		Mujeres		Total		Varones		Mujeres		Total		Varones		Mujeres		Total		
Nº	SIGLA	NOMBRE	Nº	%	Nº	%	Nº	%	Nº	%	Nº	%	Nº	%	Nº	%	Nº	%	Nº	%	
1	MEC211	TECNOLOGÍA Y TALLER I	2	100		0,0	2	100		0,0		0,0	0	0,0		0,0		0,0		0,0	2
2	MEC241	ELEMENTOS DE MÁQUINAS I	1	100		0,0	1	100		0,0		0,0	0	0,0		0,0		0,0		0,0	1
3	MEC251	ELEMENTOS DE MÁQUINAS II	4	100		0,0	4	100		0,0		0,0	0	0,0		0,0		0,0		0,0	4
4	MEC256	MANTENIMIENTO	1	100		0,0	1	100		0,0		0,0	0	0,0		0,0		0,0		0,0	1
5	MEC261	MÁQUINAS DE TRANSPORTE	7	100		0,0	7	100		0,0		0,0	0	0,0		0,0		0,0		0,0	7
6	MEC262	PRODUCCIÓN V	1	100	0	0,0	1	100	0	0,0	0	0,0	0	0,0	0	0,0	0	0,0	0	0,0	1
	TOTAL ALUMNOS EN LA CARRERA		16		0		16		0		0		0		0		0		0		16
	PROMEDIO ALUMNO-ASIG. EN LA CARRERA		2,7	100	0,0	0	2,7	100	0,0	0	0,0	0	0,0	0	0,0	0	0,0	0	0,0	0	2,7

Cuadro 92
FACULTAD TÉCNICA
CARRERA: QUÍMICA INDUSTRIAL
PROMOCIÓN Y RETENCIÓN POR ASIGNATURA
MESAS DE EXAMEN
SEMESTRE II-2024

NIVEL TECNICO SUPERIOR:

ASIGNATURA			ALUMNOS POR ASIGNATURA																		Total Alumnos Inscritos
			APROBADOS						REPROBADOS						ABANDONOS						
			Varones		Mujeres		Total		Varones		Mujeres		Total		Varones		Mujeres		Total		
Nº	SIGLA	NOMBRE	Nº	%	Nº	%	Nº	%	Nº	%	Nº	%	Nº	%	Nº	%	Nº	%	Nº	%	
1	QMC221	LABORATORIO DE QUÍMICA GENERAL		0	1	100	1	100		0,0		0,0	0	0,0		0,0		0,0	0	0,0	1
2	QMC224	ECOSISTEMAS		0	1	100	1	100		0,0		0,0	0	0,0		0,0		0,0	0	0,0	1
3	QMC231	QUÍMICA ANALÍTICA CUALITATIVA	1	17		0,0	1	17	2	33,3	3	50,0	5	83,3		0,0		0,0	0	0,0	6
4	QMC234	FISICOQUÍMICA		0	3	75,0	3	75		0,0	1	25,0	1	25,0		0,0		0,0	0	0,0	4
5	QMC235	CONTROL DE CALIDAD	1	33	2	67	3	100		0,0		0,0	0	0,0		0,0		0,0	0	0,0	3
6	QMC236	OPERACIONES UNITARIAS		0	1	33,3	1	33,3	2	66,7		0,0	2	66,7		0,0		0,0	0	0,0	3
7	QMC244	FISICOQUÍMICA II		0	1	100	1	100		0,0		0,0	0	0,0		0,0		0,0	0	0,0	1
8	QMC252	TECNOLOGÍA ORGÁNICA	1	100		0,0	1	100		0,0		0,0	0	0,0		0,0		0,0	0	0,0	1
9	QMC266	TOXICOLOGÍA ALIMENTARIA	1	33	2	66,7	3	100		0,0		0,0	0	0	0	0,0	0	0,0	0	0,0	3
	TOTAL ALUMNOS EN LA CARRERA		4		11		15		4		4		8		0		0		0		23
	PROMEDIO ALUMNO-ASIG. EN LA CARRERA		1,0	17	1,6	48	1,7	65	2,0	17	2,0	17	0,9	35	0,0	0	0,0	0	0,0	0	2,6

Cuadro 93
FACULTAD TÉCNICA
DEPARTAMENTO DE ASIGNATURAS BÁSICAS
PROMOCIÓN Y RETENCIÓN POR ASIGNATURA
NIVEL TÉCNICO SUPERIOR: MESAS DE EXAMEN SEMESTRE II-2024

ASIGNATURA			ALUMNOS POR ASIGNATURA																		Total Alumnos Inscritos
			APROBADOS						REPROBADOS						ABANDONOS						
			Varones		Mujeres		Total		Varones		Mujeres		Total		Varones		Mujeres		Total		
Nº	SIGLA	NOMBRE	Nº	%	Nº	%	Nº	%	Nº	%	Nº	%	Nº	%	Nº	%	Nº	%	Nº	%	
1	FIS100	FÍSICA I	2	100		0	2	100		0,0		0,0	0	0,0		0,0		0,0	0	0,0	2
2	FIS102	FÍSICA II	3	75		0,0	3	75		0,0		0,0	0	0,0	1	25,0		0,0	1	25,0	4
3	FIS200	FÍSICA III	1	8,3	1	8	2	17	7	58,3	2	16,7	9	75,0	1	8,3		0,0	1	8,3	12
4	IND101	PLANIFICACIÓN DE PROYECTOS	1	100		0	1	100,0		0,0		0,0	0	0,0		0		0,0	0	0	1
5	IND102	EMPRENDIMIENTO DE EMPRESAS	2	33		0	2	33	2	33,3		0,0	2	33,3	2	33		0,0	2	33	6
6	IND103	PLANIFICACIÓN AMBIENTAL	5	100		0	5	100		0,0		0,0	0	0,0		0,0		0,0	0	0,0	5
5	MAT100	ALGEBRA	7	88	1	13	8	100		0,0		0,0	0	0,0		0		0,0	0	0	8
6	MAT101	CÁLCULO I	2	29		0	2	29	5	71,4		0,0	5	71,4		0,0		0,0	0	0,0	7
7	MAT102	CÁLCULO II	1	50,0		0	1	50	1	50,0		0,0	1	50,0		0,0		0,0	0	0,0	2
8	MAT104	ESTADÍSTICA	2	66,7		0	2	66,7	1	33,3		0,0	1	33,3		0,0	0	0,0	0	0,0	3
	TOTAL ALUMNOS EN LA CARRERA		26		2		28		16		2		18		4		0		4		50
	PROMEDIO ALUMNO-ASIG. EN LA CARRERA		2,6	52,0	1,0	4,0	2,8	56,0	3,2	32,0	2,0	4,0	1,8	36,0	1,3	8,0	0,0	0,0	0,4	8,0	5,0

Cuadro 94
FACULTAD TÉCNICA
CARRERA: MECÁNICA AUTOMOTRIZ
PROMOCIÓN Y RETENCIÓN POR ASIGNATURA
NIVEL TÉCNICO SUPERIOR: MESAS DE EXAMEN SEMESTRE II-2024

ASIGNATURA			ALUMNOS POR ASIGNATURA																		Total Alumnos Inscritos
			APROBADOS						REPROBADOS						ABANDONOS						
			Varones		Mujeres		Total		Varones		Mujeres		Total		Varones		Mujeres		Total		
Nº	SIGLA	NOMBRE	Nº	%	Nº	%	Nº	%	Nº	%	Nº	%	Nº	%	Nº	%	Nº	%	Nº	%	
1	MAZ211	TECNOLOGÍA AUTOMOTRIZ	3	100		0,0	3	100		0,0		0,0	0	0,0		0,0		0,0	0	0,0	3
2	MAZ221	MOTORES OTTO I	2	100		0,0	2	100		0,0		0,0	0	0,0		0,0		0,0	0	0,0	2
3	MAZ242	SISTEMAS ELÉCTRICOS	1	100		0,0	1	100		0,0		0,0	0	0,0		0,0		0,0	0	0,0	1
4	MAZ243	DIBUJO DE ESPECIALIDAD	2	100		0,0	2	100		0,0		0,0	0	0,0		0,0		0,0	0	0,0	2
5	MAZ265	MAQUINARIA PESADA II	2	100	0	0,0	2	100	0	0,0	0	0,0	0	0,0	0	0,0	0	0,0	0	0,0	2
	TOTAL ALUMNOS EN LA CARRERA		10		0		10		0		0		0		0		0		0		10
	PROMEDIO ALUMNO-ASIG. EN LA CARRERA		2,0	100	0,0	0	2,0	100	0,0	0	0,0	0	0,0	0	0,0	0	0,0	0	0,0	0	2,0

Cuadro 95
FACULTAD TÉCNICA
CARRERA: CONSTRUCCIONES CIVILES
PROMOCIÓN Y RETENCIÓN POR ASIGNATURA
NIVEL TÉCNICO SUPERIOR: EXAMEN CON TRIBUNAL SEMESTRE II-2024

ASIGNATURA			ALUMNOS POR ASIGNATURA																		Total Alumnos Inscritos
			APROBADOS						REPROBADOS						ABANDONOS						
			Varones		Mujeres		Total		Varones		Mujeres		Total		Varones		Mujeres		Total		
Nº	SIGLA	NOMBRE	Nº	%	Nº	%	Nº	%	Nº	%	Nº	%	Nº	%	Nº	%	Nº	%	Nº	%	
1	CIV255	HORMIGÓN ARMADO I		0	0	0,0	0	0	0	0,0	0	0,0	0	0,0	1	0,0	0	0,0	1	0,0	1
2	CIV265	PROGRAMACIÓN APLICADA	0	0		0,0	0	0	0	0,0	0	0,0	0	0,0	1	0,0	0	0,0	1	0,0	1
	TOTAL ALUMNOS EN LA CARRERA		0		0		0		0		0		0		2		0		2		2
	PROMEDIO ALUMNO-ASIG. EN LA CARRERA		0,0	0	0,0	0	0,0	0	0,0	0	0,0	0	0,0	0	1,0	100	0,0	0	1,0	100	1,0

Cuadro 96
FACULTAD TÉCNICA
CARRERA: ELECTRICIDAD INDUSTRIAL

NIVEL TÉCNICO SUPERIOR: EXAMEN CON TRIBUNAL SEMESTRE II-2024

ASIGNATURA			ALUMNOS POR ASIGNATURA																		Total Alumnos Inscritos
			APROBADOS						REPROBADOS						ABANDONOS						
			Varones		Mujeres		Total		Varones		Mujeres		Total		Varones		Mujeres		Total		
Nº	SIGLA	NOMBRE	Nº	%	Nº	%	Nº	%	Nº	%	Nº	%	Nº	%	Nº	%	Nº	%	Nº	%	
1	ELT253	ELECTRONEUMÁTICA	1	100		0	1	100	0	0,0	0	0,0	0	0,0	0	0,0	0	0,0	0	0,0	1
2	ELT263	TRANSFORMADORES	1	50	1	0	2	100	0	0,0	0	0,0	0	0,0	0	0,0	0	0,0	0	0,0	2
3	ELT266	SISTEMAS DE PROTECCIÓN		0	1	0	1	100	0	0,0	0	0,0	0	0,0	0	0,0	0	0,0	0	0,0	1
	TOTAL ALUMNOS EN LA CARRERA		2		2		4		0		0		0		0		0		0		4
	PROMEDIO ALUMNO-ASIG. EN LA CARRERA		1,0	50	1,0	50,0	1,3	100	0,0	0,0	0,0	0,0	0,0	0,0	0,0	0,0	0,0	0,0	0,0	0,0	1,3

Cuadro 97
FACULTAD TÉCNICA
CARRERA: MECANICA INDUSTRIAL

NIVEL TÉCNICO SUPERIOR: EXAMEN CON TRIBUNAL SEMESTRE II-2024

ASIGNATURA			ALUMNOS POR ASIGNATURA																		Total Alumnos Inscritos
			APROBADOS						REPROBADOS						ABANDONOS						
			Varones		Mujeres		Total		Varones		Mujeres		Total		Varones		Mujeres		Total		
Nº	SIGLA	NOMBRE	Nº	%	Nº	%	Nº	%	Nº	%	Nº	%	Nº	%	Nº	%	Nº	%	Nº	%	
1	MEC251	ELEMENTOS DE MÁQUINAS II	1	100	0	0	1	100	0	0,0	0	0,0	0	0,0	0	0,0	0	0,0	0	0,0	1
	TOTAL ALUMNOS EN LA CARRERA		1		0		1		0		0		0		0		0		0		1
	PROMEDIO ALUMNO-ASIG. EN LA CARRERA		1,0	100	0,0	0	1,0	100	0,0	0,0	0	0,0	0,0	0,0	0,0	0,0	0,0	0,0	0,0	0,0	1,0

Cuadro 98
FACULTAD TÉCNICA
CARRERA: QUÍMICA INDUSTRIAL

NIVEL TÉCNICO SUPERIOR: EXAMEN CON TRIBUNAL SEMESTRE II-2024

ASIGNATURA			ALUMNOS POR ASIGNATURA																		Total Alumnos Inscritos
			APROBADOS						REPROBADOS						ABANDONOS						
			Varones		Mujeres		Total		Varones		Mujeres		Total		Varones		Mujeres		Total		
Nº	SIGLA	NOMBRE	Nº	%	Nº	%	Nº	%	Nº	%	Nº	%	Nº	%	Nº	%	Nº	%	Nº	%	
1	QMC246	ELECTROQUÍMICA	1	100		0	1	100		0,0		0,0	0	0,0		0,0		0,0	0	0,0	1
2	QMC262	GESTIÓN DE RESIDUOS		0	4	100	4	100		0,0		0,0	0	0,0		0,0		0,0	0	0,0	4
3	QMC263	ANÁLISIS INDUSTRIAL INORGÁNICO II		0	3	100	3	100		0,0		0,0	0	0,0		0,0		0,0	0	0,0	3
4	QMC265	TECNOLOGÍA INORGÁNICA II		0		0	0	100	0	0,0	1	0,0	1	0,0	0	0,0	0	0,0	0	0,0	1
	TOTAL ALUMNOS EN LA CARRERA		1		7		8		0		1		1		0		0		0		9
	PROMEDIO ALUMNO-ASIG. EN LA CARRERA		1,0	11	3,5	78	2,0	89	0,0	0,0	1,0	11,1	0,3	11,1	0,0	0,0	0,0	0,0	0,0	0,0	2,3

Cuadro 99
FACULTAD TÉCNICA
DEPARTAMENTO DE ASIGNATURAS BÁSICAS

NIVEL TÉCNICO SUPERIOR: EXAMEN CON TRIBUNAL SEMESTRE II-2024

ASIGNATURA			ALUMNOS POR ASIGNATURA																		Total Alumnos Inscritos
			APROBADOS						REPROBADOS						ABANDONOS						
			Varones		Mujeres		Total		Varones		Mujeres		Total		Varones		Mujeres		Total		
Nº	SIGLA	NOMBRE	Nº	%	Nº	%	Nº	%	Nº	%	Nº	%	Nº	%	Nº	%	Nº	%	Nº	%	
1	IND102	EMPRENDIMIENTO DE EMPRESAS	1	100	0	0	1	100	0	0,0	0	0,0	0	0,0	0	0,0	0	0,0	0	0,0	1
	TOTAL ALUMNOS EN LA CARRERA		1		0		1		0		0		0		0		0		0		1
	PROMEDIO ALUMNO-ASIG. EN LA CARRERA		1,0	100	0,0	0	1,0	100	0,0	0,0	0	0,0	0,0	0,0	0,0	0,0	0,0	0,0	0,0	0,0	1,0

Cuadro 100
FACULTAD TÉCNICA
CARRERA: CONSTRUCCIONES CIVILES
PROMOCIÓN Y RETENCIÓN POR ASIGNATURA
CURSO DE VERANO, GESTIÓN ACADÉMICA II-2024

NIVEL TÉCNICO SUPERIOR:

ASIGNATURA			ALUMNOS POR ASIGNATURA																		Total Alumnos Inscritos
			APROBADOS						REPROBADOS						ABANDONOS						
			Varones		Mujeres		Total		Varones		Mujeres		Total		Varones		Mujeres		Total		
Nº	SIGLA	NOMBRE	Nº	%	Nº	%	Nº	%	Nº	%	Nº	%	Nº	%	Nº	%	Nº	%	Nº	%	
1	CIV224	ESTRUCTURAS I	5	50,0	4	40,0	9	90,0	1	10,0		0,0	1	10,0		0,0	0	0,0	0	0,0	10
2	CIV242	RESISTENCIA DE MATERIALES II	3	42,9	1	14,3	4	57,1	2	28,6		0,0	2	28,6	1	14,3		0,0	1	14,3	7
3	CIV242	RESISTENCIA DE MATERIALES II	4	57,1		0,0	4	57,1	3	42,9		0,0	3	42,9		0,0		0,0	0	0,0	7
4	CIV252	ESTRUCTURAS DE MADERA	6	54,5	4	36,4	10	90,9		0,0	0	0,0	0	0,0	1	9,1		0,0	1	9,1	11
	TOTAL ALUMNOS EN LA CARRERA		18		9		27		6		0		6		2		0		2		35
	PROMEDIO ALUMNO-ASIG. EN LA CARRERA		4,5	51,4	3,0	25,7	6,8	77,1	2,0	17,1	0,0	0,0	1,5	17,1	1,0	5,7	0,0	0,0	0,5	5,7	8,8

Cuadro 101
FACULTAD TÉCNICA
CARRERA: ELECTRICIDAD INDUSTRIAL
PROMOCIÓN Y RETENCIÓN POR ASIGNATURA
CURSO DE VERANO, GESTIÓN ACADÉMICA II-2024

NIVEL TÉCNICO SUPERIOR:

ASIGNATURA			ALUMNOS POR ASIGNATURA																		Total Alumnos Inscritos
			APROBADOS						REPROBADOS						ABANDONOS						
			Varones		Mujeres		Total		Varones		Mujeres		Total		Varones		Mujeres		Total		
Nº	SIGLA	NOMBRE	Nº	%	Nº	%	Nº	%	Nº	%	Nº	%	Nº	%	Nº	%	Nº	%	Nº	%	
1	ELT253	ELECTRONEUMATICA	31	88,6	2	5,7	33	94,3	2	5,7		0,0	2	5,7		0,0	0	0,0	0	0,0	35
2	ELT254	AUTOMATIZACION INDUSTRIAL II	11	73,3		0,0	11	73,3	2	13,3	1	6,7	3	20,0	1	6,7	0	0,0	1	6,7	15
	TOTAL ALUMNOS EN LA CARRERA		42		2		44		4		1		5		1		0		1		50
	PROMEDIO ALUMNO-ASIG. EN LA CARRERA		21,0	84,0	2,0	4,0	22,0	88,0	2,0	8,0	1,0	2,0	2,5	10,0	1,0	2,0	0,0	0,0	0,5	2,0	25,0

Cuadro 102
FACULTAD TÉCNICA
CARRERA: MECÁNICA INDUSTRIAL Y ELECTROMECÁNICA
PROMOCIÓN Y RETENCIÓN POR ASIGNATURA
CURSO DE VERANO, GESTIÓN ACADÉMICA II-2024

NIVEL TÉCNICO SUPERIOR:

ASIGNATURA			ALUMNOS POR ASIGNATURA																		Total Alumnos Inscritos
			APROBADOS						REPROBADOS						ABANDONOS						
			Varones		Mujeres		Total		Varones		Mujeres		Total		Varones		Mujeres		Total		
Nº	SIGLA	NOMBRE	Nº	%	Nº	%	Nº	%	Nº	%	Nº	%	Nº	%	Nº	%	Nº	%	Nº	%	
1	MEC251	ELEMENTOS DE MAQUINAS	12	92	0	0,0	12	92		0,0		0,0	0	0,0	1	7,7		0,0	1	7,7	13
2	MEC251	ELEMENTOS DE MAQUINAS II	7	100	0	0,0	7	100		0,0		0,0	0	0,0		0,0		0,0	0	0,0	7
3	MEC261	MAQUINAS DE TRANSPORTE	11	84,6		0,0	11	84,6	1	7,7	0	0,0	1	7,7	1	7,7	0	0,0	1	7,7	13
	TOTAL ALUMNOS EN LA CARRERA		30		0		30		1		0		1		2		0		2		33
	PROMEDIO ALUMNO-ASIG. EN LA CARRERA		10,0	90,9	0,0	0,0	10,0	90,9	1,0	3,0	0,0	0,0	0,3	3,0	1,0	6,1	0,0	0,0	0,7	6,1	11,0

PROMOCIÓN Y RETENCIÓN POR ASIGNATURA

FACULTAD DE CIENCIAS AGRARIAS Y NATURALES

Materias dictadas en el Segundo Semestre Gestión Académica 2024

Cuadro 103
FACULTAD DE CIENCIAS AGRARIAS Y NATURALES
PROMOCIÓN Y RETENCIÓN POR ASIGNATURA
SEMESTRE II-2024

SEMESTRE	PROMEDIO ALUMNO-ASIGNATURA																		Promedio Inscritos/ Asignatura
	APROBADOS						REPROBADOS						ABANDONOS						
	Varones		Mujeres		Total		Varones		Mujeres		Total		Varones		Mujeres		Total		
	m(x)	%	m(x)	%	m(x)	%	m(x)	%	m(x)	%	m(x)	%	m(x)	%	m(x)	%	m(x)	%	
INGENIERÍA AGRONÓMICA	5,0	27,6	4,5	25,0	9,5	52,6	2,4	13,5	2,7	15,0	5,1	28,5	2,2	12,4	1,2	6,6	3,4	19,0	18,0
INGENIERÍA AMBIENTAL Y REC. NATURALES	5,2	28,4	4,2	23,2	9,4	51,6	2,8	15,4	2,2	12,0	5,0	27,3	1,8	9,6	2,1	11,4	3,8	21,1	18,2
INGENIERÍA EN AGRONEGOCIOS	1,5	21,8	2,5	35,8	4,0	57,6	0,8	11,1	0,8	11,1	1,6	22,2	0,5	7,3	0,9	13,0	1,4	20,3	7,0
INGENIERÍA FORESTAL	0,8	15,6	1,4	28,1	2,2	43,8	0,7	12,9	0,5	9,4	1,1	22,3	1,0	20,1	0,7	13,8	1,7	33,9	5,1
INGENIERÍA ZOOTECNIA	3,8	22,3	6,7	38,8	10,5	61,1	1,5	8,5	1,9	11,3	3,4	19,8	1,7	10,1	1,5	9,0	3,3	19,1	17,2
INGENIERÍA AGROINDUSTRIAL	6,4	22,0	10,1	34,5	16,5	56,4	3,5	11,8	5,7	19,3	9,1	31,2	1,5	5,1	2,1	7,3	3,6	12,4	29,3
MEDICINA VETERINARIA Y ZOOTECNIA	1,7	23,8	1,8	25,0	3,5	48,8	0,6	8,8	1,5	20,0	2,1	28,8	0,4	5,0	1,3	17,5	1,6	22,5	7,3
ING. AGR., ING. AMBIENTAL Y RN., ING. AGRONEGOCIOS Subsede Challapata	2,6	22,9	4,2	37,2	6,8	60,2	1,2	10,4	1,2	10,4	2,4	20,8	1,3	11,2	0,9	8,3	2,1	19,0	11,3
MEDICINA VETERINARIA ZOOTECNIA Subsede Challapata	3,8	24,2	6,8	43,6	10,6	67,8	1,6	10,2	1,6	10,2	3,2	20,4	0,8	4,8	1,1	7,0	1,8	11,8	15,6
INGENIERÍA AGRONÓMICA-Orinoca	3,3	30,6	3,4	31,1	6,7	61,7	2,0	18,5	2,0	18,8	4,0	37,3	0,1	0,5	0,1	0,5	0,1	1,0	10,8
INGENIERIA ZOOTÉCNIA - Cur. de Carangas	2,8	32,4	3,4	38,4	6,2	70,8	1,6	18,1	0,6	7,1	2,2	25,3	0,3	2,8	0,1	1,1	0,3	3,9	8,8
INGENIERÍA AGROINDUSTRIAL-Caracollo	3,8	31,5	4,4	36,6	8,3	68,0	0,8	6,3	1,3	10,6	2,1	16,9	0,8	6,2	1,1	8,9	1,8	15,0	12,2
PROM. ALUMNO-ASIGNATURA EN LA FACULTAD	5,2	25,5	6,6	32,7	11,8	58,1	2,4	12,1	2,8	13,7	5,2	25,8	1,6	8,1	1,6	8,0	3,3	16,1	20,2

Cuadro 104
FACULTAD DE CIENCIAS AGRARIAS Y NATURALES
PROMOCIÓN Y RETENCIÓN POR ASIGNATURA
SEMESTRE II-2024

SEMESTRE	PROMEDIO ALUMNO-ASIGNATURA																		Promedio Inscritos/ Asignatura
	APROBADOS						REPROBADOS						ABANDONOS						
	Varones		Mujeres		Total		Varones		Mujeres		Total		Varones		Mujeres		Total		
	m(x)	%	m(x)	%	m(x)	%	m(x)	%	m(x)	%	m(x)	%	m(x)	%	m(x)	%	m(x)	%	
INGENIERÍA AGRONÓMICA	5,2	27,8	4,7	24,7	9,9	52,6	2,6	13,7	2,9	15,3	5,4	28,9	2,3	12,1	1,2	6,4	3,5	18,5	18,8
ING. AMBIENTAL Y RECURSOS NATURALES	5,3	27,9	4,4	23,1	9,7	51,0	3,0	15,6	2,4	12,6	5,4	28,2	1,9	9,8	2,1	11,0	4,0	20,8	19,1
INGENIERÍA EN AGRONEGOCIOS	1,6	22,1	2,6	35,0	4,2	57,1	0,8	11,5	0,9	12,1	1,7	23,6	0,5	6,9	0,9	12,4	1,4	19,3	7,4
INGENIERÍA FORESTAL	0,8	15,2	1,5	29,4	2,3	44,6	0,7	12,6	0,5	9,5	1,2	22,1	1,0	19,9	0,7	13,4	1,8	33,3	5,3
INGENIERÍA ZOOTECNIA	4,0	22,3	6,9	38,8	10,8	61,1	1,5	8,5	2,1	11,8	3,6	20,3	1,7	9,8	1,6	8,9	3,3	18,6	17,8
MEDICINA VETERINARIA Y ZOOTECNIA	6,6	21,6	10,3	33,5	16,9	55,1	3,7	12,1	6,2	20,2	9,9	32,2	1,6	5,2	2,3	7,5	3,9	12,7	30,7
INGENIERÍA AGROINDUSTRIAL	1,7	23,8	1,8	25,0	3,5	48,8	0,6	8,8	1,5	20,0	2,1	28,8	0,4	5,0	1,3	17,5	1,6	22,5	7,3
ING. AGR., ING. AMBIENTAL Y RN., ING. AGRONEGOCIOS Subsede Challapata	2,6	22,9	4,2	37,2	6,8	60,2	1,2	10,4	1,2	10,4	2,4	20,8	1,3	11,2	0,9	8,3	2,1	19,0	11,3
MEDICINA VETERINARIA ZOOTECNIA Subsede Challapata	3,8	24,2	6,8	43,6	10,6	67,8	1,6	10,2	1,6	10,2	3,2	20,4	0,8	4,8	1,1	7,0	1,8	11,8	15,6
INGENIERÍA AGRONÓMICA-Orinoca	3,3	30,6	3,4	31,1	6,7	61,7	2,0	18,5	2,0	18,8	4,0	37,3	0,1	0,5	0,1	0,5	0,1	1,0	10,8
INGENIERIA ZOOTÉCNIA - Cur. de Carangas	2,8	32,4	3,4	38,4	6,2	70,8	1,6	18,1	0,6	7,1	2,2	25,3	0,3	2,8	0,1	1,1	0,3	3,9	8,8
INGENIERÍA AGROINDUSTRIAL-Caracollo	4,0	30,8	4,6	35,1	8,6	65,9	1,0	7,6	1,6	12,4	2,6	20,0	0,8	5,8	1,1	8,3	1,8	14,1	13,0
PROM. ALUMNO-ASIGNATURA EN LA FACULTAD	5,3	25,3	6,8	32,2	12,1	57,5	2,6	12,2	3,0	14,3	5,6	26,6	1,7	8,0	1,7	7,9	3,3	15,9	21,0

Incluye Mesas de Examen y Examen con tribunal II-2024

FIGURA 8

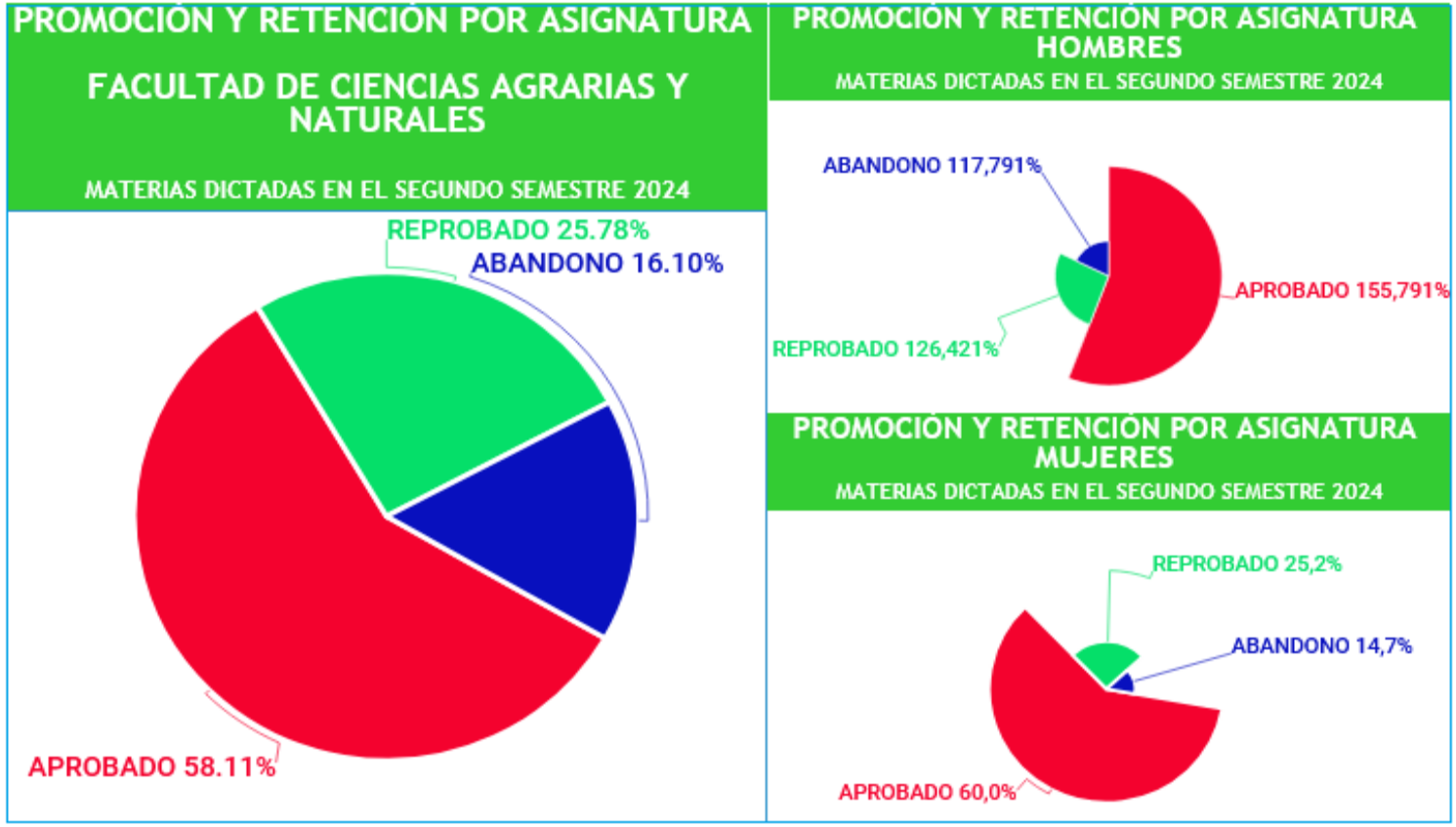

Fuente: Elaboración propia en base a datos Unidad de Kardex Estudiantil FCAN

65 %

Retención en la Matrícula Nueva

De las(los) nuevos inscritos a las diferentes carreras de la F.C.A.N. en el semestre I-2024, el 64% continuan sus estudios en el siguiente semestre (II-2024).

> Mujeres: Del total de matricula Nueva Mujeres, correspondiente al 1-2024; el 83% se matriculó el 2-2024.

> Varones: Del total de Matricula Nueva Varones, correpondiente al 1-2024, el 65% se matriculó el 2-2024.

2 %

Concluyen estudios en tiempo teórico

El 2% de los estudiantes que concluyen plan de estudios en el semestre II-2024, lo hace en el tiempo teórico esperado para cada carrera.

> Mujeres 67%

> Varones 33%

Cuadro 105
FACULTAD DE CIENCIAS AGRARIAS Y NATURALES
PROMOCIÓN Y RETENCIÓN POR ASIGNATURA
DEPARTAMENTO: INGENIERÍA AGRONÓMICA
SEMESTRE II-2024

ASIGNATURA			ALUMNOS POR ASIGNATURA																		Total Alumnos Inscritos
			APROBADOS						REPROBADOS						ABANDONOS						
			Varones		Mujeres		Total		Varones		Mujeres		Total		Varones		Mujeres		Total		
Nº	SIGLA	NOMBRE	Nº	%	Nº	%	Nº	%	Nº	%	Nº	%	Nº	%	Nº	%	Nº	%	Nº	%	
		PRIMER SEMESTRE																			
1	AGRO1103	MORFOLOGIA Y ANATOMIA VEGETAL	10	24,4	9	22,0	19	46,3	1	2,4	3	7,3	4	9,8	12	29,3	6	14,6	18	43,9	41
2	CBAS1001	CALCULO I	4	8,0	7	14,0	11	22,0	6	12,0	9	18,0	15	30,0	15	30,0	9	18,0	24	48,0	50
3	CBAS1002	QUIMICA GENERAL	4	7,0	9	15,8	13	22,8	12	21,1	8	14,0	20	35,1	12	21,1	12	21,1	24	42,1	57
4	CBAS1005	FISICA I	1	3,2	2	6,5	3	9,7	8	25,8	6	19,4	14	45,2	8	25,8	6	19,4	14	45,2	31
5	CBAS1006	METODOLOGIA DE INVESTIGACION Y REDACCION TECNICA	5	18,5	5	18,5	10	37,0	3	11,1	6	22,2	9	33,3	6	22,2	2	7,4	8	29,6	27
6	INGA2205	DIBUJO TECNICO	9	30,0	11	36,7	20	66,7	1	3,3	3	10,0	4	13,3	5	16,7	1	3,3	6	20,0	30
7	ZOOT1405	ANATOMIA ANIMAL	5	11,1	6	13,3	11	24,4	6	13,3	13	28,9	19	42,2	12	26,7	3	6,7	15	33,3	45
8	ZOOT2405	ESTADISTICA	7	18,4	9	23,7	16	42,1	10	26,3	9	23,7	19	50,0	3	7,9	0	0,0	3	7,9	38
	TOTAL ALUMNOS EN EL PRIMER SEMESTRE		45		58		103		47		57		104		73		39		112		319
	PROMEDIO ALUMNO-ASIGNATURA PRIMER SEMESTRE		5,6	14,1	7,3	18,2	12,9	32,3	5,9	14,7	7,1	17,9	13,0	32,6	9,1	22,9	4,9	12,2	14,0	35,1	39,9
		SEGUNDO SEMESTRE																			
9	AGRO3103	SISTEMATICA VEGETAL	6	27,3	5	22,7	11	50,0	4	18,2	4	18,2	8	36,4	2	9,1	1	4,5	3	13,6	22
10	AGRO8111	DISEÑO Y MANEJO DE AMBIENTES CONTROLADOS	2	40,0	2	40,0	4	80,0	1	20,0	0	0,0	1	20,0	0	0,0	0	0,0	0	0,0	5
11	CBAS2001	CALCULO II	9	33,3	5	18,5	14	51,9	5	18,5	3	11,1	8	29,6	4	14,8	1	3,7	5	18,5	27
12	CBAS2003	QUIMICA ORGANICA	5	31,3	4	25,0	9	56,3	1	6,3	1	6,3	2	12,5	3	18,8	2	12,5	5	31,3	16
13	CBAS2004	QUIMICA ANALITICA	4	33,3	3	25,0	7	58,3	1	8,3	2	16,7	3	25,0	1	8,3	1	8,3	2	16,7	12
14	CBAS3003	SIMULACION DE PROCESOS	10	31,3	14	43,8	24	75,0	1	3,1	3	9,4	4	12,5	2	6,3	2	6,3	4	12,5	32
15	INGA2206	CLIMATOLOGIA	6	21,4	10	35,7	16	57,1	6	21,4	0	0,0	6	21,4	5	17,9	1	3,6	6	21,4	28
	TOTAL ALUMNOS EN EL SEGUNDO SEMESTRE		42		43		85		19		13		32		17		8		25		142
	PROMEDIO ALUMNO-ASIGNATURA SEGUNDO SEMESTRE		6,0	29,6	6,1	30,3	12,1	59,9	2,7	13,4	1,9	9,2	4,6	22,5	2,4	12,0	1,1	5,6	3,6	17,6	20,3
		TERCER SEMESTRE																			
16	AGRO3104	FISIOLOGIA VEGETAL	14	37,8	7	18,9	21	56,8	8	21,6	7	18,9	15	40,5	0	0,0	1	2,7	1	2,7	37
17	AGRO3105	EDAFOLOGIA	7	23,3	7	23,3	14	46,7	6	20,0	4	13,3	10	33,3	4	13,3	2	6,7	6	20,0	30
18	AGRO3106	ZOOTECNIA GENERAL	10	33,3	6	20,0	16	53,3	2	6,7	3	10,0	5	16,7	4	13,3	5	16,7	9	30,0	30
19	AGRO4101	ENTOMOLOGIA	5	16,7	14	46,7	19	63,3	7	23,3	4	13,3	11	36,7	0	0,0	0	0,0	0	0,0	30
20	CBAS3002	BIOQUIMICA	9	37,5	5	20,8	14	58,3	2	8,3	6	25,0	8	33,3	1	4,2	1	4,2	2	8,3	24
21	INGA4206	TOPOGRAFIA	5	19,2	5	19,2	10	38,5	2	7,7	6	23,1	8	30,8	6	23,1	2	7,7	8	30,8	26
	TOTAL ALUMNOS EN EL TERCER SEMESTRE		50		44		94		27		30		57		15		11		26		177
	PROMEDIO ALUMNO-ASIGNATURA TERCER SEMESTRE		8,3	28,2	7,3	24,9	15,7	53,1	4,5	15,3	5,0	16,9	9,5	32,2	2,5	8,5	1,8	6,2	4,3	14,7	29,5
		CUARTO SEMESTRE																			
22	AGRO4102	MECANIZACION AGRICOLA	3	16,7	6	33,3	9	50,0	6	33,3	3	16,7	9	50,0	0	0,0	0	0,0	0	0,0	18
23	AGRO4103	FITOPATOLOGIA	3	10,3	2	6,9	5	17,2	8	27,6	15	51,7	23	79,3	0	0,0	1	3,4	1	3,4	29
24	AGRO4104	NUTRICION ANIMAL	7	36,8	5	26,3	12	63,2	3	15,8	4	21,1	7	36,8	0	0,0	0	0,0	0	0,0	19
25	AGRO5101	ECONOMIA	10	43,5	8	34,8	18	78,3	1	4,3	2	8,7	3	13,0	2	8,7	0	0,0	2	8,7	23

Continúa…

Cuadro 105
FACULTAD DE CIENCIAS AGRARIAS Y NATURALES
PROMOCIÓN Y RETENCIÓN POR ASIGNATURA
CARRERA INGENIERÍA AGRONÓMICA
SEMESTRE II-2024

ASIGNATURA			ALUMNOS POR ASIGNATURA																		Total Alumnos Inscritos
			APROBADOS						REPROBADOS						ABANDONOS						
			Varones		Mujeres		Total		Varones		Mujeres		Total		Varones		Mujeres		Total		
Nº	SIGLA	NOMBRE	Nº	%	Nº	%	Nº	%	Nº	%	Nº	%	Nº	%	Nº	%	Nº	%	Nº	%	
26	INGA5202	ECOLOGIA	8	34,8	7	30,4	15	65,2	1	4,3	0	0,0	1	4,3	4	17,4	3	13,0	7	30,4	23
27	ZOOT4405	GENETICA GENERAL	9	32,1	9	32,1	18	64,3	2	7,1	3	10,7	5	17,9	3	10,7	2	7,1	5	17,9	28
28	ZOOT5403	SANIDAD ANIMAL	6	75,0	2	25,0	8	100,0	0	0,0	0	0,0	0	0,0	0	0,0	0	0,0	0	0,0	8
29	ZOOT7405	FARMACOLOGIA	1	20,0	3	60,0	4	80,0	1	20,0	0	0,0	1	20,0	0	0,0	0	0,0	0	0,0	5
	TOTAL ALUMNOS EN EL CUARTO SEMESTRE		47		42		89		22		27		49		9		6		15		153
	PROMEDIO ALUMNO-ASIGNATURA CUARTO SEMESTRE		5,9	30,7	5,3	27,5	11,1	58,2	2,8	14,4	3,4	17,6	6,1	32,0	1,1	5,9	0,8	3,9	1,9	9,8	19,1
		QUINTO SEMESTRE																			
30	AGRO6102	PASTOS Y FORRAJES	6	33,3	7	38,9	13	72,2	1	5,6	1	5,6	2	11,1	2	11,1	1	5,6	3	16,7	18
31	INGA5204	HIDRAULICA	8	22,2	4	11,1	12	33,3	9	25,0	6	16,7	15	41,7	7	19,4	2	5,6	9	25,0	36
32	INGA5205	MANEJO Y CONSERVACION DE SUELOS	9	40,9	8	36,4	17	77,3	0	0,0	1	4,5	1	4,5	3	13,6	1	4,5	4	18,2	22
33	INGA5206	FERTILIDAD Y FERTILIZANTES	7	46,7	2	13,3	9	60,0	3	20,0	1	6,7	4	26,7	1	6,7	1	6,7	2	13,3	15
34	IPTA6302	ADMINISTRACION DE EMPRESAS	13	68,4	4	21,1	17	89,5	0	0,0	2	10,5	2	10,5	0	0,0	0	0,0	0	0,0	19
35	ZOOT6406	DISEÑOS DE INVESTIGACION	9	45,0	5	25,0	14	70,0	1	5,0	1	5,0	2	10,0	3	15,0	1	5,0	4	20,0	20
36	ZOOT7406	MEJORAMIENTO ANIMAL	0	0,0	1	50,0	1	50	0	0,0	1	50,0	1	50,0	0	0,0	0	0,0	0	0,0	2
	TOTAL ALUMNOS EN EL QUINTO SEMESTRE		52		31		83		14		13		27		16		6		22		132
	PROMEDIO ALUMNO-ASIGNATURA QUINTO SEMESTRE		7,4	39,4	4,4	23,5	11,9	62,9	2,0	10,6	1,9	9,8	3,9	20,5	2,3	12,1	0,9	4,5	3,1	16,7	18,9
		SEXTO SEMESTRE																			
37	AGRO6101	CULTIVOS	11	57,9	7	36,8	18	94,7	0	0,0	0	0,0	0	0,0	0	0,0	1	5,3	1	5,3	19
38	AGRO6103	HORTICULTURA Y FLORICULTURA	6	66,7	3	33,3	9	100	0	0,0	0	0,0	0	0,0	0	0,0	0	0,0	0	0,0	9
39	AGRO8103	PRODUCCION DE CONEJOS Y CUYES	1	50	0	0,0	1	50	0	0,0	0	0,0	0	0,0	1	50,0	0	0,0	1	50,0	2
40	INGA6204	RIEGOS Y DRENAJES	6	16,7	5	13,9	11	30,6	8	22,2	11	30,6	19	52,8	4	11,1	2	5,6	6	16,7	36
41	INGA7202	SISTEMAS DE INFORMACION GEOGRAFICA Y TELEDETECCION	9	21,4	5	11,9	14	33,3	12	28,6	10	23,8	22	52,4	3	7,1	3	7,1	6	14,3	42
42	IPTA7303	COMERCIALIZACION Y MERCADEO	13	43,3	10	33,3	23	76,7	3	10,0	1	3,3	4	13,3	1	3,3	2	6,7	3	10,0	30
43	IPTA7304	FORMULACION Y EVALUACION DE PROYECTOS	6	18,8	6	18,8	12	37,5	7	21,9	8	25,0	15	46,9	3	9,4	2	6,3	5	15,6	32
	TOTAL ALUMNOS EN EL SEXTO SEMESTRE		52		36		88		30		30		60		12		10		22		170
	PROMEDIO ALUMNO-ASIGNATURA SEXTO SEMESTRE		7,4	30,6	5,1	21,2	12,6	51,8	4,3	17,6	4,3	17,6	8,6	35,3	1,7	7,1	1,4	5,9	3,1	12,9	24,3
		SEPTIMO SEMESTRE																			
44	AGRO7106	QUINUA Y CULTIVOS ANDINOS	9	69,2	4	30,8	13	100,0	0	0,0	0	0,0	0	0,0	0	0,0	0	0,0	0	0,0	13
45	AGRO7107	INFRAESTRUCTURA AGROPECUARIA	1	20,0	2	40,0	3	60,0	1	20,0	1	20,0	2	40,0	0	0,0	0	0,0	0	0,0	5
46	AGRO7108	FITOMEJORAMIENTO Y PRODUCCION DE SEMILLAS	7	70,0	3	30,0	10	100,0	0	0,0	0	0,0	0	0,0	0	0,0	0	0,0	0	0,0	10
47	AGRO8101	PRODUCCION DE PORCINOS	1	50	1	50,0	2	100	0	0,0	0	0,0	0	0,0	0	0,0	0	0,0	0	0,0	2

Continúa…

Cuadro 105
FACULTAD DE CIENCIAS AGRARIAS Y NATURALES
PROMOCIÓN Y RETENCIÓN POR ASIGNATURA
CARRERA INGENIERÍA AGRONÓMICA
SEMESTRE II-2024

ASIGNATURA			ALUMNOS POR ASIGNATURA																		Total Alumnos Inscritos
			APROBADOS						REPROBADOS						ABANDONOS						
			Varones		Mujeres		Total		Varones		Mujeres		Total		Varones		Mujeres		Total		
Nº	SIGLA	NOMBRE	Nº	%	Nº	%	Nº	%	Nº	%	Nº	%	Nº	%	Nº	%	Nº	%	Nº	%	
48	AGRO8102	PRODUCCION DE CAMELIDOS	2	66,7	1	33,3	3	100,0	0	0,0	0	0,0	0	0,0	0	0,0	0	0,0	0	0,0	3
49	AGRO8112	DASONOMIA Y AGROFORESTERIA	3	27,3	3	27,3	6	54,5	1	9,1	4	36,4	5	45,5	0	0,0	0	0,0	0	0,0	11
50	INGA7206	HIDROLOGIA	1	50,0	1	50,0	2	100,0	0	0,0	0	0,0	0	0,0	0	0,0	0	0,0	0	0,0	2
51	INGA8204	GESTION AMBIENTAL	1	16,7	2	33,3	3	50,0	1	16,7	1	16,7	2	33,3	1	16,7	0	0,0	1	16,7	6
52	INGA8205	TRATAMIENTO DE AGUAS RESIDUALES	0	0,0	2	28,6	2	28,6	1	14,3	3	42,9	4	57,1	1	14,3	0	0,0	1	14,3	7
53	IPTA7305	DESARROLLO DE AGRICULTURA URBANA	0	0,0	0	0,0	0	0,0	0	0,0	0	0,0	0	0,0	2	100	0	0,0	2	100	2
54	IPTA8301	GESTION DE PROYECTOS	1	50,0	0	0,0	1	50,0	0	0,0	0	0	0	0	1	50,0	0	0,0	1	50,0	2
55	ZOOT8404	PRODUCCION DE BOVINOS	2	66,7	0	0,0	2	66,7	0	0,0	0	0,0	0	0,0	1	33,3	0	0,0	1	33,3	3
56	ZOOT8405	PRODUCCION DE OVINOS Y CAPRINOS	0	0,0	1	50,0	1	50,0	0	0,0	0	0	0	0	1	50,0	0	0,0	1	50,0	2
57	ZOOT8406	REPRODUCCION ANIMAL	2	100	0	0,0	2	100,0	0	0,0	0	0	0	0	0	0,0	0	0,0	0	0,0	2
58	AGRO7101	INTERACCION SOCIAL Y COMUNITARIO	6	30	3	15,0	9	45	3	15,0	4	20,0	7	35,0	2	10,0	2	10,0	4	20,0	20
	TOTAL ALUMNOS EN EL SEPTIMO SEMESTRE		36		23		59		7		13		20		9		2		11		90
	PROMEDIO ALUMNO-ASIGNATURA SEPTIMO SEMESTRE		2,4	40,0	1,5	25,6	3,9	65,6	0,5	7,8	0,9	14,4	1,3	22,2	0,6	10,0	0,1	2,2	0,7	12,2	6,0
		OCTAVO SEMESTRE																			
59	AGRO8104	FRUTICULTURA	6	54,5	2	18,2	8	72,7	1	9,1	1	9,1	2	18,2	0	0	1	9,1	1	9	11
60	AGRO8105	BIOTECNOLOGIA	3	30,0	7	70,0	10	100,0	0	0,0	0	0,0	0	0,0	0	0,0	0	0,0	0	0,0	10
61	AGRO8106	ETNOBOTANICA Y PLANTAS MEDICINALES	0	0,0	3	100	3	100,0	0	0,0	0	0,0	0	0,0	0	0,0	0	0,0	0	0,0	3
62	AGRO8107	TECNOLOGIA DE POSTCOSECHA	3	42,9	3	42,9	6	85,7	0	0,0	1	14,3	1	14,3	0	0,0	0	0,0	0	0,0	7
63	AGRO8109	OBRAS HIDRAULICAS	2	33,3	3	50,0	5	83,3	0	0,0	0	0,0	0	0,0	1	16,7	0	0,0	1	16,7	6
64	AGRO8110	CULTIVOS INDUSTRIALES	2	33,3	4	66,7	6	100,0	0	0,0	0	0,0	0	0,0	0	0,0	0	0,0	0	0,0	6
65	INGA8203	CAMBIO CLIMATICO Y DESERTIZACION DE TIERRAS	0	0,0	2	25,0	2	25,0	2	25,0	3	37,5	5	62,5	1	12,5	0	0,0	1	12,5	8
66	INGA8206	GESTION INTEGRAL DE CUENCAS	3	42,9	4	57,1	7	100,0	0	0,0	0	0,0	0	0,0	0	0,0	0	0	0	0	7
67	IPTA8302	GESTION Y CONTROL DE CALIDAD	1	50,0	0	0,0	1	50,0	0	0,0	0	0,0	0	0,0	1	50,0	0	0,0	1	50,0	2
68	IPTA8303	GESTION EMPRESARIAL	0	0,0	0	0,0	0	0	0	0,0	0	0,0	0	0,0	1	100	0	0,0	1	100	1
69	ZOOT8407	BIOTECNOLOGIA DE LA REPRODUCCION	0	0,0	1	100	1	100,0	0	0,0	0	0	0	0	0	0,0	0	0,0	0	0,0	1
	TOTAL ALUMNOS EN EL OCTAVO SEMESTRE		20		29		49		3		5		8		4		1		5		62
	PROMEDIO ALUMNO-ASIGNATURA OCTAVO SEMESTRE		1,8	32,3	2,6	46,8	4,5	79,0	0,3	4,8	0,5	8,1	0,7	12,9	0,4	6,5	0,1	1,6	0,5	8,1	5,6
		NOVENO SEMESTRE																			
70	SEMIAGRO	SEMINARIO DE TITULACION DE AGRONOMIA	4	25,0	9	56,3	13	81,3	1	6,3	1	6,3	2	12,5	1	6,3	0	0,0	1	6,3	16
	TOTAL ALUMNOS EN EL NOVENO SEMESTRE		4		9		13		1		1		2		1		0		1		16
	PROMEDIO ALUMNO-ASIGNATURA NOVENO SEMESTRE		4,0	25,0	9,0	56,3	13,0	81,3	1,0	6,3	1,0	6,3	2,0	12,5	1,0	6,3	0,0	0,0	1,0	6,3	16,0
	TOTAL ALUMNOS EN EL DEPARTAMENTO		348		315		663		170		189		359		156		83		239		1261
	PROMEDIO ALUMNO-ASIGNATURA EN EL DEPARTAMENTO		5,0	27,6	4,5	25,0	9,5	52,6	2,4	13,5	2,7	15,0	5,1	28,5	2,2	12,4	1,2	6,6	3,4	19,0	18,0

Cuadro 106
FACULTAD DE CIENCIAS AGRARIAS Y NATURALES
PROMOCIÓN Y RETENCIÓN POR ASIGNATURA
CARRERA INGENIERÍA AMBIENTAL Y RECURSOS NATURALES
SEMESTRE II-2024

ASIGNATURA			ALUMNOS POR ASIGNATURA																		Total Alumnos Inscritos
			APROBADOS						REPROBADOS						ABANDONOS						
			Varones		Mujeres		Total		Varones		Mujeres		Total		Varones		Mujeres		Total		
Nº	SIGLA	NOMBRE	Nº	%	Nº	%	Nº	%	Nº	%	Nº	%	Nº	%	Nº	%	Nº	%	Nº	%	
		PRIMER SEMESTRE																			
1	CBAS1001	CALCULO I	11	17,5	5	7,9	16	25,4	11	17,5	7	11,1	18	28,6	13	20,6	16	25,4	29	46,0	63
2	CBAS1002	QUIMICA GENERAL	10	14,1	7	9,9	17	23,9	16	22,5	6	8,5	22	31,0	13	18,3	19	26,8	32	45,1	71
3	CBAS1004	BIOLOGIA GENERAL	11	27,5	2	5,0	13	32,5	1	2,5	6	15,0	7	17,5	9	22,5	11	27,5	20	50,0	40
4	CBAS1005	FISICA I	12	24,5	3	6,1	15	30,6	5	10,2	8	16,3	13	26,5	9	18,4	12	24,5	21	42,9	49
5	CBAS1006	METODOLOGIA DE INVESTIGACION Y REDACCION TECNICA	11	25,0	3	6,8	14	31,8	3	6,8	5	11,4	8	18,2	8	18,2	14	31,8	22	50,0	44
6	INGA2205	DIBUJO TECNICO	7	20,0	4	11,4	11	31,4	1	2,9	3	8,6	4	11,4	8	22,9	12	34,3	20	57,1	35
7	ZOOT2405	ESTADISTICA	4	26,7	3	20,0	7	46,7	2	13,3	1	6,7	3	20,0	3	20,0	2	13,3	5	33,3	15
	TOTAL ALUMNOS EN EL PRIMER SEMESTRE		66		27		93		39		36		75		63		86		149		317
	PROMEDIO ALUMNO-ASIGNATURA PRIMER SEMESTRE		9,4	20,8	3,9	8,5	13,3	29,3	5,6	12,3	5,1	11,4	10,7	23,7	9,0	19,9	12,3	27,1	21,3	47,0	45,3
		SEGUNDO SEMESTRE																			
8	AGRO8111	DISEÑO Y MANEJO DE AMBIENTES CONTROLADOS	1	50,0	1	50,0	2	100,0	0	0,0	0	0,0	0	0,0	0	0,0	0	0,0	0	0,0	2
9	CBAS2001	CALCULO II	8	29,6	6	22,2	14	51,9	5	18,5	5	18,5	10	37,0	2	7,4	1	3,7	3	11,1	27
10	CBAS2002	FISICA II	15	46,9	9	28,1	24	75,0	1	3,1	0	0,0	1	3,1	3	9,4	4	12,5	7	21,9	32
11	CBAS2003	QUIMICA ORGANICA	13	46,4	10	35,7	23	82,1	2	7,1	0	0,0	2	7,1	2	7,1	1	3,6	3	10,7	28
12	CBAS2004	QUIMICA ANALITICA	15	53,6	10	35,7	25	89,3	1	3,6	1	3,6	2	7,1	1	3,6	0	0,0	1	3,6	28
13	CBAS3003	SIMULACION DE PROCESOS	9	50,0	6	33,3	15	83,3	0	0,0	3	16,7	3	16,7	0	0,0	0	0,0	0	0,0	18
14	CBAS3004	MICROBIOLOGIA	15	32,6	9	19,6	24	52,2	12	26,1	4	8,7	16	34,8	2	4,3	4	8,7	6	13,0	46
15	INGA2206	CLIMATOLOGIA	11	25,0	9	20,5	20	45,5	17	38,6	5	11,4	22	50,0	1	2,3	1	2,3	2	4,5	44
	TOTAL ALUMNOS EN EL SEGUNDO SEMESTRE		87		60		147		38		18		56		11		11		22		225
	PROMEDIO ALUMNO-ASIGNATURA SEGUNDO SEMESTRE		10,9	38,7	7,5	26,7	18,4	65,3	4,8	16,9	2,3	8,0	7,0	24,9	1,4	4,9	1,4	4,9	2,8	9,8	28,1
		TERCER SEMESTRE																			
16	AGRO3105	EDAFOLOGIA	9	32,1	10	35,7	19	67,9	2	7,1	4	14,3	6	21,4	2	7,1	1	3,6	3	10,7	28
17	AGRO3106	ZOOTECNIA GENERAL	3	23,1	5	38,5	8	61,5	1	7,7	0	0,0	1	7,7	3	23,1	1	7,7	4	30,8	13
18	AGRO4101	ENTOMOLOGIA	4	18,2	8	36,4	12	54,5	4	18,2	4	18,2	8	36,4	2	9,1	0	0,0	2	9,1	22
19	CBAS3001	ECUACIONES DIFERENCIALES	4	25,0	2	12,5	6	37,5	4	25,0	5	31,3	9	56,3	1	6,3	0	0,0	1	6,3	16
20	CBAS3002	BIOQUIMICA	2	13,3	2	13,3	4	26,7	6	40,0	5	33,3	11	73,3	0	0,0	0	0,0	0	0,0	15
21	INGA3201	GEOLOGIA Y GEOGRAFIA FISICA	6	46,2	5	38,5	11	84,6	1	7,7	1	7,7	2	15,4	0	0,0	0	0,0	0	0,0	13
22	INGA4201	TERMODINAMICA	5	35,7	5	35,7	10	71,4	3	21,4	1	7,1	4	28,6	0	0,0	0	0,0	0	0,0	14
23	INGA4206	TOPOGRAFIA	6	21,4	4	14,3	10	35,7	6	21,4	8	28,6	14	50,0	3	10,7	1	3,6	4	14,3	28
24	IPTA4302	BALANCE DE MASA Y ENERGIA	1	7,7	3	23,1	4	30,8	5	38,5	2	15,4	7	53,8	1	7,7	1	7,7	2	15,4	13
	TOTAL ALUMNOS EN EL TERCER SEMESTRE		40		44		84		32		30		62		12		4		16		162
	PROMEDIO ALUMNO-ASIGNATURA TERCER SEMESTRE		4,4	22,6	4,9	24,9	9,3	47,5	3,6	18,1	3,3	16,9	6,9	35,0	1,3	6,8	0,4	2,3	1,8	9,0	18,0

Continua…

Cuadro 106
FACULTAD DE CIENCIAS AGRARIAS Y NATURALES
PROMOCIÓN Y RETENCIÓN POR ASIGNATURA
CARRERA INGENIERÍA AMBIENTAL Y RECURSOS NATURALES
SEMESTRE II-2024

ASIGNATURA			ALUMNOS POR ASIGNATURA																		Total Alumnos Inscritos
			APROBADOS						REPROBADOS						ABANDONOS						
			Varones		Mujeres		Total		Varones		Mujeres		Total		Varones		Mujeres		Total		
Nº	SIGLA	NOMBRE	Nº	%	Nº	%	Nº	%	Nº	%	Nº	%	Nº	%	Nº	%	Nº	%	Nº	%	
		CUARTO SEMESTRE																			
25	INGA5202	ECOLOGIA	4	26,7	9	60,0	13	86,7	1	6,7	1	6,7	2	13,3	0	0,0	0	0,0	0	0,0	15
	TOTAL ALUMNOS EN EL CUARTO SEMESTRE		4		9		13		1		1		2		0		0		0		15
	PROMEDIO ALUMNO-ASIGNATURA CUARTO SEMESTRE		4,0	2,6	9,0	5,9	13,0	8,5	1,0	0,7	1,0	0,7	2,0	1,3	0,0	0,0	0,0	0,0	0,0	0,0	15,0
		QUINTO SEMESTRE																			
26	INGA5201	CONTAMINACION ATMOSFERICA	4	40,0	3	30,0	7	70,0	2	20,0	0	0,0	2	20,0	1	10,0	0	0,0	1	10,0	10
27	INGA5203	ECONOMÍA AMBIENTAL Y RRNN	7	35,0	6	30,0	13	65,0	3	15,0	3	15,0	6	30,0	1	5,0	0	0,0	1	5,0	20
28	INGA5204	HIDRAULICA	4	25,0	4	25,0	8	50,0	4	25,0	3	18,8	7	43,8	0	0,0	1	6,3	1	6,3	16
29	INGA5205	MANEJO Y CONSERVACION DE SUELOS	4	40,0	2	20,0	6	60,0	1	10,0	3	30,0	4	40,0	0	0,0	0	0,0	0	0,0	10
30	INGA5206	FERTILIDAD Y FERTILIZANTES	2	16,7	3	25,0	5	41,7	5	41,7	2	16,7	7	58,3	0	0,0	0	0,0	0	0,0	12
31	ZOOT6406	DISEÑOS DE INVESTIGACION	4	57,1	0	0,0	4	57	2	28,6	0	0,0	2	28,6	0	0,0	1	14,3	1	14,3	7
32	ZOOT7401	MANEJO DE FAUNA SILVESTRE	5	83,3	1	16,7	6	100	0	0,0	0	0,0	0	0,0	0	0,0	0	0,0	0	0,0	6
	TOTAL ALUMNOS EN EL QUINTO SEMESTRE		30		19		49		17		11		28		2		2		4		81
	PROMEDIO ALUMNO-ASIGNATURA QUINTO SEMESTRE		4,3	37,0	2,7	23,5	7,0	60,5	2,4	21,0	1,6	13,6	4,0	34,6	0,3	2,5	0,3	2,5	0,6	4,9	11,6
		SEXTO SEMESTRE																			
33	INGA6201	EVALUACION DE IMPACTOS AMBIENTALES	1	12,5	5	62,5	6	75,0	1	12,5	1	12,5	2	25,0	0	0,0	0	0,0	0	0,0	8
34	INGA6202	GESTION DE AREAS PROTEGIDAS Y SERVICIOS ECOLOGICOS	1	20,0	4	80,0	5	100,0	0	0,0	0	0,0	0	0,0	0	0,0	0	0,0	0	0,0	5
35	INGA6204	RIEGOS Y DRENAJES	4	26,7	4	26,7	8	53,3	5	33,3	2	13,3	7	46,7	0	0,0	0	0,0	0	0,0	15
36	INGA7202	SISTEMAS DE INFORMACION GEOGRAFICA Y TELEDETECCION	3	25,0	5	41,7	8	67	2	16,7	1	8,3	3	25,0	0	0,0	1	8,3	1	8,3	12
37	IPTA7304	FORMULACION Y EVALUACION DE PROYECTOS	2	20,0	2	20,0	4	40,0	3	30,0	3	30,0	6	60,0	0	0,0	0	0,0	0	0,0	10
38	ZOOT6403	PRADERAS Y SISTEMAS SILVOPASTORILES	2	40,0	2	40,0	4	80,0	0	0,0	1	20,0	1	20,0	0	0,0	0	0,0	0	0,0	5
	TOTAL ALUMNOS EN EL SEXTO SEMESTRE		13		22		35		11		8		19		0		1		1		55
	PROMEDIO ALUMNO-ASIGNATURA SEXTO SEMESTRE		2,2	23,6	3,7	40,0	5,8	63,6	1,8	20,0	1,3	14,5	3,2	34,5	0,0	0,0	0,2	1,8	0,2	1,8	9,2
		SÉPTIMO SEMESTRE																			
39	INGA7201	ECOTOXICOLOGIA	2	40,0	2	40,0	4	80	1	20,0	0	0,0	1	20,0	0	0,0	0	0,0	0	0,0	5
40	INGA7206	HIDROLOGIA	1	16,7	5	83,3	6	100	0	0,0	0	0,0	0	0,0	0	0,0	0	0,0	0	0,0	6
41	INGA8204	GESTION AMBIENTAL	1	33,3	2	66,7	3	100	0	0,0	0	0,0	0	0,0	0	0,0	0	0,0	0	0,0	3
42	INGA8205	TRATAMIENTO DE AGUAS RESIDUALES	1	14,3	2	28,6	3	42,9	1	14,3	3	42,9	4	57,1	0	0,0	0	0,0	0	0,0	7
43	IPTA8301	GESTION DE PROYECTOS	0	0,0	4	100	4	100,0	0	0,0	0	0,0	0	0,0	0	0,0	0	0,0	0	0,0	4
	TOTAL ALUMNOS EN EL SEPTIMO SEMESTRE		5		15		20		2		3		5		0		0		0		25
	PROMEDIO ALUMNO-ASIGNATURA SEPTIMO SEMESTRE		1,0	20,0	3,0	60,0	4,0	80,0	0,4	8,0	0,6	12,0	1,0	20,0	0,0	0,0	0,0	0,0	0,0	0,0	5,0

Continua…

Cuadro 106
FACULTAD DE CIENCIAS AGRARIAS Y NATURALES
PROMOCIÓN Y RETENCIÓN POR ASIGNATURA
CARRERA INGENIERÍA AMBIENTAL Y RECURSOS NATURALES
SEMESTRE II-2024

ASIGNATURA			ALUMNOS POR ASIGNATURA																		Total Alumnos Inscritos
			APROBADOS						REPROBADOS						ABANDONOS						
			Varones		Mujeres		Total		Varones		Mujeres		Total		Varones		Mujeres		Total		
Nº	SIGLA	NOMBRE	Nº	%	Nº	%	Nº	%	Nº	%	Nº	%	Nº	%	Nº	%	Nº	%	Nº	%	
		OCTAVO SEMESTRE																			
44	INGA8203	CAMBIO CLIMATICO Y DESERTIZACION DE TIERRAS	1	33,3	2	66,7	3	100,0	0	0,0	0	0,0	0	0,0	0	0,0	0	0,0	0	0,0	3
45	INGA8206	GESTION INTEGRAL DE CUENCAS	1	50,0	1	50,0	2	100,0	0	0,0	0	0,0	0	0,0	0	0,0	0	0,0	0	0,0	2
46	INGA8207	GESTION DE RIESGOS Y DESASTRES NATURALES	4	57,1	3	42,9	7	100,0	0	0,0	0	0,0	0	0,0	0	0,0	0	0,0	0	0,0	7
47	INGA8208	ORDENAMIENTO TERRITORIAL	2	28,6	3	42,9	5	71,4	0	0,0	2	28,6	2	28,6	0	0,0	0	0,0	0	0,0	7
48	INGA8209	GESTION DE RESIDUOS SOLIDOS	3	50,0	3	50,0	6	100	0	0,0	0	0,0	0	0,0	0	0,0	0	0,0	0	0,0	6
49	INGA8210	MONITOREO Y CALIDAD AMBIENTAL	3	75,0	1	25	4	100	0	0,0	0	0,0	0	0,0	0	0,0	0	0,0	0	0,0	4
	TOTAL ALUMNOS EN EL OCTAVO SEMESTRE		14		13		27		0		2		2		0		0		0		29
	PROMEDIO ALUMNO-ASIGNATURA OCTAVO SEMESTRE		2,3	48,3	2,2	44,8	4,5	93,1	0,0	0,0	0,3	6,9	0,3	6,9	0,0	0,0	0,0	0,0	0,0	0,0	4,8
		NOVENO SEMESTRE																			
50	SEMIINGA	SEMINARIO DE TITULACION INGENIERIA AGRICOLA, RRNN Y MEDIO AMBIENTE	0	0	3	100	3	100	0	0,0	0	0,0	0	0,0	0	0,0	0	0,0	0	0,0	3
	TOTAL ALUMNOS EN EL NOVENO SEMESTRE		0		3		3		0		0		0		0		0		0		3
	PROMEDIO ALUMNO-ASIGNATURA NOVENO SEMESTRE		0,0	0	3,0	100	3,0	100	0,0	0,0	0,0	0,0	0,0	0,0	0,0	0,0	0,0	0,0	0,0	0,0	3,0
	TOTAL ALUMNOS EN EL DEPARTAMENTO		259		212		471		140		109		249		88		104		192		912
	PROMEDIO ALUMNO-ASIGNATURA EN EL DEPARTAMENTO		5,2	28,4	4,2	23,2	9,4	51,6	2,8	15,4	2,2	12,0	5,0	27,3	1,8	9,6	2,1	11,4	3,8	21,1	18,2

Cuadro 107
FACULTAD DE CIENCIAS AGRARIAS Y NATURALES
PROMOCIÓN Y RETENCIÓN POR ASIGNATURA
CARRERA INGENIERÍA EN AGRONEGOCIOS
SEMESTRE II-2024

ASIGNATURA			ALUMNOS POR ASIGNATURA																		Total Alumnos Inscritos
			APROBADOS						REPROBADOS						ABANDONOS						
			Varones		Mujeres		Total		Varones		Mujeres		Total		Varones		Mujeres		Total		
Nº	SIGLA	NOMBRE	Nº	%	Nº	%	Nº	%	Nº	%	Nº	%	Nº	%	Nº	%	Nº	%	Nº	%	
		PRIMER SEMESTRE																			
1	CBAS1001	CALCULO I	2	16,7	3	25,0	5	41,7	3	25,0	1	8,3	4	33,3	1	8,3	2	16,7	3	25,0	12
2	CBAS1002	QUIMICA GENERAL	2	16,7	2	16,7	4	33,3	1	8,3	1	8,3	2	16,7	4	33,3	2	16,7	6	50,0	12
3	CBAS1005	FISICA I	0	0,0	0	0,0	0	0,0	1	25,0	0	0,0	1	25,0	1	25,0	2	50,0	3	75,0	4
4	CBAS1006	METODOLOGIA DE INVESTIGACION Y REDACCION TECNICA	0	0,0	0	0,0	0	0,0	2	40,0	0	0,0	2	40,0	1	20,0	2	40,0	3	60,0	5
5	INGA2205	DIBUJO TECNICO	1	20,0	0	0,0	1	20,0	0	0,0	1	20,0	1	20,0	2	40,0	1	20,0	3	60,0	5
6	IPTA1304	INTRODUCCION A LA INGENIERIA DE TECNOLOGIAS	0	0,0	1	16,7	1	16,7	3	50,0	1	16,7	4	66,7	0	0,0	1	16,7	1	16,7	6
7	ZOOT2405	ESTADISTICA	4	18,2	9	40,9	13	59,1	4	18,2	2	9,1	6	27,3	2	9,1	1	4,5	3	13,6	22
	TOTAL ALUMNOS EN EL PRIMER SEMESTRE		9		15		24		14		6		20		11		11		22		66
	PROMEDIO ALUMNO-ASIGNATURA PRIMER SEMESTRE		1,3	13,6	2,1	22,7	3,4	36,4	2,0	21,2	0,9	9,1	2,9	30,3	1,6	16,7	1,6	16,7	3,1	33,3	9,4
		SEGUNDO SEMESTRE																			
8	AGRO8111	DISEÑO Y MANEJO DE AMBIENTES CONTROLADOS	7	36,8	8	42,1	15	78,9	0	0,0	1	5,3	1	5,3	1	5,3	2	10,5	3	15,8	19
9	CBAS2001	CALCULO II	4	26,7	10	66,7	14	93,3	1	6,7	0	0,0	1	6,7	0	0,0	0	0,0	0	0,0	15
10	CBAS2002	FISICA II	6	31,6	8	42,1	14	73,7	1	5,3	0	0,0	1	5,3	1	5,3	3	15,8	4	21,1	19
11	CBAS2003	QUIMICA ORGANICA	3	25,0	7	58,3	10	83,3	1	8,3	0	0,0	1	8,3	0	0,0	1	8,3	1	8,3	12
12	CBAS2004	QUIMICA ANALITICA	2	20,0	5	50,0	7	70,0	0	0,0	2	20,0	2	20,0	0	0,0	1	10,0	1	10,0	10
13	CBAS3003	SIMULACION DE PROCESOS	1	14,3	2	28,6	3	42,9	1	14,3	2	28,6	3	42,9	0	0,0	1	14,3	1	14,3	7
14	CBAS3004	MICROBIOLOGIA	0	0,0	2	33,3	2	33,3	1	16,7	1	16,7	2	33,3	0	0,0	2	33,3	2	33,3	6
	TOTAL ALUMNOS EN EL SEGUNDO SEMESTRE		23		42		65		5		6		11		2		10		12		88
	PROMEDIO ALUMNO-ASIGNATURA SEGUNDO SEMESTRE		3,3	26,1	6,0	47,7	9,3	73,9	0,7	5,7	0,9	6,8	1,6	12,5	0,3	2,3	1,4	11,4	1,7	13,6	12,6
		TERCER SEMESTRE																			
15	AGRO3104	FISIOLOGIA VEGETAL	1	9,1	3	27,3	4	36,4	3	27,3	3	27,3	6	54,5	0	0,0	1	9,1	1	9,1	11
16	CBAS3001	ECUACIONES DIFERENCIALES	1	12,5	1	12,5	2	25,0	1	12,5	3	37,5	4	50,0	1	12,5	1	12,5	2	25,0	8
17	CBAS3002	BIOQUIMICA	1	14,3	1	14,3	2	28,6	2	28,6	2	28,6	4	57,1	0	0,0	1	14,3	1	14,3	7
18	INGA4201	TERMODINAMICA	2	22,2	2	22,2	4	44,4	1	11,1	0	0,0	1	11,1	1	11,1	3	33,3	4	44,4	9
19	IPTA3306	PRODUCCION EN AMBIENTES CONTROLADOS	0	0,0	2	33,3	2	33,3	1	16,7	3	50,0	4	66,7	0	0,0	0	0,0	0	0,0	6
20	IPTA4302	BALANCE DE MASA Y ENERGIA	0	0,0	1	20,0	1	20,0	2	40,0	2	40,0	4	80,0	0	0,0	0	0,0	0	0,0	5
	TOTAL ALUMNOS EN EL TERCER SEMESTRE		5		10		15		10		13		23		2		6		8		46
	PROMEDIO ALUMNO-ASIGNATURA TERCER SEMESTRE		0,8	10,9	1,7	21,7	2,5	32,6	1,7	21,7	2,2	28,3	3,8	50,0	0,3	4,3	1,0	13,0	1,3	17,4	7,7
		CUARTO SEMESTRE																			
21	AGRO4103	FITOPATOLOGIA	0	0,0	0	0,0	0	0,0	0	0,0	1	100	1	100	0	0,0	0	0,0	0	0,0	1
22	AGRO5101	ECONOMIA	3	50,0	1	16,7	4	66,7	1	16,7	0	0,0	1	16,7	0	0,0	1	16,7	1	16,7	6
23	IPTA4304	OPERACIONES UNITARIAS	0	0,0	2	40,0	2	40,0	0	0,0	0	0,0	0	0,0	0	0,0	3	60,0	3	60,0	5

Continua…

Cuadro 107
FACULTAD DE CIENCIAS AGRARIAS Y NATURALES
PROMOCIÓN Y RETENCIÓN POR ASIGNATURA
CARRERA INGENIERÍA EN AGRONEGOCIOS
SEMESTRE II-2024

ASIGNATURA			ALUMNOS POR ASIGNATURA																		Total Alumnos Inscritos
			APROBADOS						REPROBADOS						ABANDONOS						
			Varones		Mujeres		Total		Varones		Mujeres		Total		Varones		Mujeres		Total		
Nº	SIGLA	NOMBRE	Nº	%	Nº	%	Nº	%	Nº	%	Nº	%	Nº	%	Nº	%	Nº	%	Nº	%	
24	IPTA4305	PRODUCCION DE BIOINSUMOS	3	43	2	28,6	5	71	0	0,0	0	0,0	0	0,0	0	0,0	2	28,6	2	28,6	7
25	ZOOT5403	SANIDAD ANIMAL	1	25,0	2	50,0	3	75,0	0	0,0	1	25,0	1	25,0	0	0,0	0	0,0	0	0,0	4
	TOTAL ALUMNOS EN EL CUARTO SEMESTRE		7		7		14		1		2		3		0		6		6		23
	PROMEDIO ALUMNO-ASIGNATURA CUARTO SEMESTRE		1,4	30,4	1,4	30,4	2,8	60,9	0,2	4,3	0,4	8,7	0,6	13,0	0,0	0,0	1,2	26,1	1,2	26,1	4,6
		QUINTO SEMESTRE																			
26	IPTA5302	TECNOLOGIA DE FRUTAS Y HORTALIZAS	1	20,0	1	20,0	2	40,0	1	20,0	0	0,0	1	20,0	1	20,0	1	20,0	2	40,0	5
27	IPTA5303	INDUSTRIA DE GRANOS Y CEREALES	2	50,0	1	25,0	3	75	0	0,0	0	0,0	0	0,0	1	25,0	0	0	1	25,0	4
28	IPTA5304	INDUSTRIA DE CARNES Y EMBUTIDOS	0	0,0	0	0,0	0	0,0	1	100	0	0,0	1	100	0	0,0	0	0,0	0	0,0	1
29	IPTA5305	INDUSTRIA DE LECHE Y DERIVADOS	0	0,0	1	25,0	1	25,0	0	0,0	0	0,0	0	0,0	1	25,0	2	50,0	3	75,0	4
30	IPTA6302	ADMINISTRACION DE EMPRESAS	0	0,0	0	0,0	0	0,0	1	50,0	0	0,0	1	50,0	0	0,0	1	50	1	50	2
31	ZOOT6402	PRODUCCION AVICOLA	0	0,0	1	33,3	1	33,3	0	0,0	0	0,0	0	0,0	1	33,3	1	33,3	2	66,7	3
31	ZOOT6406	DISEÑOS DE INVESTIGACION	2	40,0	2	40,0	4	80,0	0	0,0	1	20,0	1	20,0	0	0,0	0	0,0	0	0,0	5
	TOTAL ALUMNOS EN EL QUINTO SEMESTRE		5		6		11		3		1		4		4		5		9		24
	PROMEDIO ALUMNO-ASIGNATURA QUINTO SEMESTRE		0,7	20,8	0,9	25,0	1,6	45,8	0,4	12,5	0,1	4,2	0,6	16,7	0,6	16,7	0,7	20,8	1,3	37,5	3,4
		SEXTO SEMESTRE																			
32	IPTA6303	CONTABILIDAD	1	20,0	2	40,0	3	60	0	0,0	0	0,0	0	0,0	0	0,0	2	40,0	2	40,0	5
33	IPTA6304	ESTRATEGIA COMPETITIVA	2	40,0	1	20	3	60	0	0,0	1	20,0	1	20,0	0	0,0	1	20,0	1	20,0	5
34	IPTA7303	COMERCIALIZACION Y MERCADEO	2	28,6	5	71,4	7	100,0	0	0,0	0	0,0	0	0,0	0	0,0	0	0,0	0	0,0	7
35	IPTA7304	FORMULACION Y EVALUACION DE PROYECTOS	1	20,0	2	40,0	3	60,0	0	0,0	2	40,0	2	40,0	0	0,0	0	0,0	0	0,0	5
36	ZOOT6404	PRODUCCION DE ANIMALES MENORES	1	100	0	0,0	1	100	0	0,0	0	0,0	0	0,0	0	0,0	0	0,0	0	0,0	1
	TOTAL ALUMNOS EN EL SEXTO SEMESTRE		7		10		17		0		3		3		0		3		3		23
	PROMEDIO ALUMNO-ASIGNATURA SEXTO SEMESTRE		1,4	30,4	2,0	43,5	3,4	73,9	0,0	0,0	0,6	13,0	0,6	13,0	0,0	0,0	0,6	13,0	0,6	13,0	4,6
		SEPTIMO SEMESTRE																			
37	AGRO7101	INTERACCION SOCIAL Y COMUNITARIO	2	33,3	2	33,3	4	66,7	0	0,0	2	33,3	2	33,3	0	0,0	0	0,0	0	0,0	6
38	INGA8205	TRATAMIENTO DE AGUAS RESIDUALES	1	50,0	1	50,0	2	100,0	0	0,0	0	0,0	0	0,0	0	0,0	0	0,0	0	0,0	2
39	IPTA7305	DESARROLLO DE AGRICULTURA URBANA	2	50,0	2	50,0	4	100,0	0	0,0	0	0,0	0	0,0	0	0,0	0	0,0	0	0,0	4
40	IPTA7307	LOGISTICA COMERCIAL	2	25	4	50,0	6	75	1	12,5	1	12,5	2	25,0	0	0,0	0	0,0	0	0,0	8
41	IPTA8301	GESTION DE PROYECTOS	2	33	4	66,7	6	100	0	0,0	0	0,0	0	0,0	0	0,0	0	0,0	0	0,0	6
	TOTAL ALUMNOS EN EL SEPTIMO SEMESTRE		9		13		22		1		3		4		0		0		0		26
	PROMEDIO ALUMNO-ASIGNATURA SEPTIMO SEMESTRE		1,8	34,6	2,6	50,0	4,4	84,6	0,2	3,8	0,6	11,5	0,8	15,4	0,0	0,0	0,0	0,0	0,0	0,0	5,2
		OCTAVO SEMESTRE																			
42	AGRO8107	TECNOLOGIA DE POSTCOSECHA	2	33,3	2	33,3	4	66,7	1	16,7	0	0,0	1	16,7	1	16,7	0	0,0	1	16,7	6
43	IPTA8302	GESTION Y CONTROL DE CALIDAD	0	0,0	2	40,0	2	40,0	0	0,0	0	0,0	0	0,0	3	60,0	0	0,0	3	60,0	5
44	IPTA8303	GESTION EMPRESARIAL	1	33,3	2	66,7	3	100,0	0	0,0	0	0,0	0	0,0	0	0,0	0	0,0	0	0,0	3
45	IPTA8304	COMERCIO EXTERIOR	1	16,7	4	66,7	5	83,3	0	0,0	1	16,7	1	16,7	0	0,0	0	0,0	0	0,0	6
	TOTAL ALUMNOS EN EL OCTAVO SEMESTRE		4		10		14		1		1		2		4		0		4		20
	PROMEDIO ALUMNO-ASIGNATURA OCTAVO SEMESTRE		1,0	20,0	2,5	50,0	3,5	70,0	0,3	5,0	0,3	5,0	0,5	10,0	1,0	20,0	0,0	0,0	1,0	20,0	5,0
	TOTAL ALUMNOS EN EL DEPARTAMENTO		69		113		182		35		35		70		23		41		64		316
	PROMEDIO ALUMNO-ASIGNATURA EN EL DEPARTAMENTO		1,5	21,8	2,5	35,8	4,0	57,6	0,8	11,1	0,8	11,1	1,5	22,2	0,5	7,3	0,9	13,0	1,4	20,3	6,9

Cuadro 108
FACULTAD DE CIENCIAS AGRARIAS Y NATURALES
PROMOCIÓN Y RETENCIÓN POR ASIGNATURA
CARRERA INGENIERÍA FORESTAL
SEMESTRE II-2024

ASIGNATURA			ALUMNOS POR ASIGNATURA																		Total Alumnos Inscritos
			APROBADOS						REPROBADOS						ABANDONOS						
			Varones		Mujeres		Total		Varones		Mujeres		Total		Varones		Mujeres		Total		
Nº	SIGLA	NOMBRE	Nº	%	Nº	%	Nº	%	Nº	%	Nº	%	Nº	%	Nº	%	Nº	%	Nº	%	
		PRIMER SEMESTRE																			
1	AGRO1103	MORFOLOGIA Y ANATOMIA VEGETAL	0	0,0	0	0,0	0	0,0	0	0,0	0	0,0	0	0,0	6	50,0	6	50,0	12	100	12
2	CBAS1001	CALCULO I	0	0,0	0	0,0	0	0,0	1	9,1	0	0,0	1	9,1	4	36,4	6	54,5	10	90,9	11
3	CBAS1002	QUIMICA GENERAL	0	0,0	1	7,7	1	7,7	1	7,7	1	7,7	2	15,4	4	30,8	6	46,2	10	76,9	13
4	CBAS1004	BIOLOGIA GENERAL	0	0,0	0	0,0	0	0,0	0	0,0	0	0,0	0	0,0	5	50,0	5	50,0	10	100	10
5	CBAS1005	FISICA I	0	0,0	0	0,0	0	0,0	0	0,0	0	0,0	0	0,0	1	100	0	0,0	1	100	1
6	CBAS1006	METODOLOGIA DE INVESTIGACION Y REDACCION TECNICA	0	0,0	0	0,0	0	0,0	0	0,0	0	0,0	0	0,0	4	40,0	6	60,0	10	100	10
7	IFOR1201	GEOBOTANICA	2	40,0	3	60,0	5	100,0	0	0,0	0	0,0	0	0,0	0	0,0	0	0,0	0	0,0	5
8	ZOOT2405	ESTADISTICA	1	33,3	2	66,7	3	100,0	0	0,0	0	0,0	0	0,0	0	0,0	0	0,0	0	0,0	3
	TOTAL ALUMNOS EN EL PRIMER SEMESTRE		3		6		9		2		1		3		24		29		53		65
	PROMEDIO ALUMNO-ASIGNATURA PRIMER SEMESTRE		0,4	4,6	0,8	9,2	1,1	13,8	0,3	3,1	0,1	1,5	0,4	4,6	3,0	36,9	3,6	44,6	6,6	81,5	8,1
		SEGUNDO SEMESTRE																			
9	AGRO3103	SISTEMATICA VEGETAL	0	0,0	0	0,0	0	0,0	0	0,0	0	0,0	0	0,0	1	100	0	0,0	1	100	1
10	CBAS2001	CALCULO II	0	0,0	0	0,0	0	0,0	0	0,0	1	50,0	1	50,0	1	50,0	0	0,0	1	50,0	2
11	CBAS2003	QUIMICA ORGANICA	1	50,0	0	0,0	1	50,0	0	0,0	0	0,0	0	0,0	1	50,0	0	0,0	1	50,0	2
12	CBAS2004	QUIMICA ANALITICA	1	50,0	0	0,0	1	50,0	0	0,0	0	0,0	0	0,0	1	50,0	0	0,0	1	50,0	2
13	CBAS3003	SIMULACION DE PROCESOS	0	0,0	1	33,3	1	33,3	0	0,0	1	33,3	1	33,3	1	33,3	0	0,0	1	33,3	3
14	CBAS3004	MICROBIOLOGIA	0	0,0	0	0,0	0	0,0	0	0,0	1	100	1	100	0	0,0	0	0	0	0	1
15	IFOR2201	DENDROLOGIA	1	20,0	2	40,0	3	60,0	1	20,0	1	20,0	2	40,0	0	0,0	0	0,0	0	0,0	5
16	INGA2206	CLIMATOLOGIA	0	0,0	0	0,0	0	0,0	0	0,0	0	0,0	0	0,0	2	66,7	1	33,3	3	100	3
	TOTAL ALUMNOS EN EL SEGUNDO SEMESTRE		3		3		6		1		4		5		7		1		8		19
	PROMEDIO ALUMNO-ASIGNATURA SEGUNDO SEMESTRE		0,4	15,8	0,4	15,8	0,8	31,6	0,1	5,3	0,5	21,1	0,6	26,3	0,9	36,8	0,1	5,3	1,0	42,1	2,4
		TERCER SEMESTRE																			
17	AGRO3104	FISIOLOGIA VEGETAL	0	0,0	1	14,3	1	14,3	2	28,6	2	28,6	4	57,1	2	28,6	0	0,0	2	28,6	7
18	AGRO3105	EDAFOLOGIA	0	0,0	1	20,0	1	20,0	1	20,0	1	20,0	2	40,0	2	40,0	0	0,0	2	40,0	5
19	AGRO4101	ENTOMOLOGIA	0	0,0	1	20,0	1	20,0	1	20	1	20,0	2	40	2	40,0	0	0,0	2	40,0	5
20	CBAS3001	ECUACIONES DIFERENCIALES	0	0,0	3	33,3	3	33,3	3	33	1	11,1	4	44	2	22,2	0	0,0	2	22,2	9
21	CBAS3002	BIOQUIMICA	1	25,0	1	25,0	2	50,0	0	0,0	0	0,0	0	0,0	2	50,0	0	0,0	2	50,0	4
22	INGA4201	TERMODINAMICA	0	0,0	0	0,0	0	0,0	0	0,0	1	100	1	100	0	0,0	0	0,0	0	0,0	1
23	INGA4206	TOPOGRAFIA	0	0,0	0	0,0	0	0,0	0	0,0	1	20,0	1	20	3	60,0	1	20,0	4	80,0	5
	TOTAL ALUMNOS EN EL TERCER SEMESTRE		1		7		8		7		7		14		13		1		14		36
	PROMEDIO ALUMNO-ASIGNATURA TERCER SEMESTRE		0,1	2,8	1,0	19,4	1,1	22,2	1,0	19,4	1,0	19,4	2,0	38,9	1,9	36,1	0,1	2,8	2,0	38,9	5,1
		CUARTO SEMESTRE																			
24	AGRO4103	FITOPATOLOGIA	1	12,5	1	12,5	2	25,0	4	50,0	2	25,0	6	75,0	0	0,0	0	0,0	0	0,0	8
25	INGA5202	ECOLOGIA	1	100	0	0,0	1	100	0	0,0	0	0,0	0	0,0	0	0,0	0	0,0	0	0,0	1
26	ZOOT4405	GENETICA GENERAL	0	0,0	0	0,0	0	0,0	1	50,0	1	50,0	2	100	0	0,0	0	0,0	0	0,0	2
	TOTAL ALUMNOS EN EL CUARTO SEMESTRE		2		1		3		5		3		8		0		0		0		11
	PROMEDIO ALUMNO-ASIGNATURA CUARTO SEMESTRE		0,7	18,2	0,3	9,1	1,0	27,3	1,7	45,5	1,0	27,3	2,7	72,7	0,0	0,0	0,0	0,0	0,0	0,0	3,7

Continua…

Cuadro 109
FACULTAD DE CIENCIAS AGRARIAS Y NATURALES
PROMOCIÓN Y RETENCIÓN POR ASIGNATURA
CARRERA INGENIERÍA FORESTAL
SEMESTRE II-2024

ASIGNATURA			ALUMNOS POR ASIGNATURA																		Total Alumnos Inscritos
			APROBADOS						REPROBADOS						ABANDONOS						
			Varones		Mujeres		Total		Varones		Mujeres		Total		Varones		Mujeres		Total		
Nº	SIGLA	NOMBRE	Nº	%	Nº	%	Nº	%	Nº	%	Nº	%	Nº	%	Nº	%	Nº	%	Nº	%	
		QUINTO SEMESTRE																			
27	IFOR4202	SILVICULTURA	5	83,3	1	16,7	6	100	0	0,0	0	0,0	0	0,0	0	0,0	0	0,0	0	0,0	6
28	INGA5205	MANEJO Y CONSERVACION DE SUELOS	2	50,0	1	25,0	3	75	0	0,0	0	0,0	0	0,0	1	25,0	0	0,0	1	25,0	4
29	INGA5206	FERTILIDAD Y FERTILIZANTES	0	0,0	0	0,0	0	0,0	3	100	0	0,0	3	100	0	0,0	0	0,0	0	0,0	3
30	IPTA6302	ADMINISTRACION DE EMPRESAS	1	50,0	0	0,0	1	50,0	1	50,0	0	0,0	1	50,0	0	0,0	0	0,0	0	0,0	2
31	ZOOT6406	DISEÑOS DE INVESTIGACION	0	0,0	2	50,0	2	50	2	50,0	0	0,0	2	50,0	0	0,0	0	0,0	0	0,0	4
	TOTAL ALUMNOS EN EL QUINTO SEMESTRE		8		4		12		6		0		6		1		0		1		19
	PROMEDIO ALUMNO-ASIGNATURA QUINTO SEMESTRE		1,6	42,1	0,8	21,1	2,4	63,2	1,2	31,6	0,0	0,0	1,2	31,6	0,2	5,3	0,0	0,0	0,2	5,3	3,8
		SEXTO SEMESTRE																			
32	INGA6204	RIEGOS Y DRENAJES	2	28,6	2	28,6	4	57	1	14,3	2	28,6	3	42,9	0	0,0	0	0,0	0	0,0	7
33	INGA7202	SISTEMAS DE INFORMACION GEOGRAFICA Y TELEDETECCION	0	0,0	2	100	2	100	0	0,0	0	0,0	0	0,0	0	0,0	0	0,0	0	0,0	2
34	ZOOT6403	PRADERAS Y SISTEMAS SILVOPASTORILES	3	33	6	66,7	9	100	0	0,0	0	0,0	0	0,0	0	0,0	0	0,0	0	0,0	9
	TOTAL ALUMNOS EN EL SEXTO SEMESTRE		5		10		15		1		2		3		0		0		0		18
	PROMEDIO ALUMNO-ASIGNATURA SEXTO SEMESTRE		1,7	27,8	3,3	55,6	5,0	83,3	0,3	5,6	0,7	11,1	1,0	16,7	0,0	0,0	0,0	0,0	0,0	0,0	6,0
		SEPTIMO SEMESTRE																			
35	AGRO7101	INTERACCION SOCIAL Y COMUNITARIO	0	0,0	2	50	2	50	2	50,0	0	0,0	2	50,0	0	0,0	0	0,0	0	0,0	4
36	AGRO7108	FITOMEJORAMIENTO Y PRODUCCION DE SEMILLAS	0	0,0	1	100	1	100,0	0	0	0	0,0	0	0	0	0,0	0	0,0	0	0,0	1
37	AGRO8112	DASONOMIA Y AGROFORESTERIA	1	16,7	3	50	4	67	0	0,0	2	33,3	2	33,3	0	0,0	0	0,0	0	0,0	6
38	INGA7206	HIDROLOGIA	0	0,0	3	100	3	100,0	0	0,0	0	0,0	0	0,0	0	0,0	0	0,0	0	0,0	3
	TOTAL ALUMNOS EN EL SEPTIMO SEMESTRE		1		9		10		2		2		4		0		0		0		14
	PROMEDIO ALUMNO-ASIGNATURA SEPTIMO SEMESTRE		0,3	7,1	2,3	64,3	2,5	71,4	0,5	14,3	0,5	14,3	1,0	28,6	0,0	0,0	0,0	0,0	0,0	0,0	3,5
		OCTAVO SEMESTRE																			
39	AGRO8104	FRUTICULTURA	4	50,0	4	50,0	8	100	0	0,0	0	0,0	0	0,0	0	0,0	0	0,0	0	0,0	8
40	AGRO8105	BIOTECNOLOGIA	3	33,3	6	67	9	100	0	0,0	0	0,0	0	0,0	0	0,0	0	0,0	0	0,0	9
41	AGRO8106	ETNOBOTANICA Y PLANTAS MEDICINALES	1	20,0	4	80	5	100	0	0,0	0	0,0	0	0,0	0	0,0	0	0,0	0	0,0	5
42	INGA8203	CAMBIO CLIMATICO Y DESERTIZACION DE TIERRAS	1	11,1	4	44,4	5	55,6	3	33	1	11	4	44	0	0,0	0	0,0	0	0,0	9
43	INGA8208	ORDENAMIENTO TERRITORIAL	3	30,0	4	40	7	70	2	20,0	1	10,0	3	30,0	0	0,0	0	0,0	0	0,0	10
	TOTAL ALUMNOS EN EL OCTAVO SEMESTRE		12		22		34		5		2		7		0		0		0		41
	PROMEDIO ALUMNO-ASIGNATURA OCTAVO SEMESTRE		2,4	29,3	4,4	53,7	6,8	82,9	1,0	12,2	0,4	4,9	1,4	17,1	0,0	0,0	0,0	0,0	0,0	0,0	8,2
		NOVENO SEMESTRE																			
44	SEMIINGA	SEMINARIO DE TITULACION INGENIERIA AGRICOLA, RRNN Y MEDIO AMBIENTE	0	0,0	1	100	1	100	0	0,0	0	0,0	0	0,0	0	0,0	0	0,0	0	0,0	1
	TOTAL ALUMNOS EN EL NOVENO SEMESTRE		0		1		1		0		0		0		0		0		0		1
	PROMEDIO ALUMNO-ASIGNATURA NOVENO SEMESTRE		0,0	0,0	1,0	100	1,0	100	0,0	0,0	0,0	0,0	0,0	0,0	0,0	0,0	0,0	0,0	0,0	0,0	1,0
	TOTAL ALUMNOS EN EL DEPARTAMENTO		35		63		98		29		21		50		45		31		76		224
	PROMEDIO ALUMNO-ASIGNATURA EN EL DEPARTAMENTO		0,8	15,6	1,4	28,1	2,2	43,8	0,7	12,9	0,5	9,4	1,1	22,3	1,0	20,1	0,7	13,8	1,7	33,9	5,1

Cuadro 110
FACULTAD DE CIENCIAS AGRARIAS Y NATURALES
PROMOCIÓN Y RETENCIÓN POR ASIGNATURA
CARRERA INGENIERÍA ZOOTECNIA SEMESTRE II-2024

ASIGNATURA			ALUMNOS POR ASIGNATURA																		Total Alumnos Inscritos
			APROBADOS						REPROBADOS						ABANDONOS						
			Varones		Mujeres		Total		Varones		Mujeres		Total		Varones		Mujeres		Total		
Nº	SIGLA	NOMBRE	Nº	%	Nº	%	Nº	%	Nº	%	Nº	%	Nº	%	Nº	%	Nº	%	Nº	%	
		PRIMER SEMESTRE																			
1	CBAS1001	CALCULO I	0	0,0	2	9,1	2	9,1	2	9,1	2	9,1	4	18,2	7	31,8	9	40,9	16	72,7	22
2	CBAS1002	QUIMICA GENERAL	0	0,0	0	0,0	0	0,0	4	17,4	3	13,0	7	30,4	8	34,8	8	34,8	16	69,6	23
3	CBAS1004	BIOLOGIA GENERAL	2	33,3	0	0,0	2	33,3	0	0,0	1	16,7	1	16,7	1	16,7	2	33,3	3	50,0	6
4	CBAS1005	FISICA I	4	21,1	5	26,3	9	47,4	3	15,8	1	5,3	4	21,1	3	15,8	3	15,8	6	31,6	19
5	CBAS1006	METODOLOGIA DE INVESTIGACION Y REDACCION TECNICA	1	14,3	1	14,3	2	28,6	1	14,3	2	28,6	3	42,9	1	14,3	1	14,3	2	28,6	7
6	INGA2205	DIBUJO TECNICO	1	14,3	0	0,0	1	14,3	2	28,6	1	14,3	3	42,9	2	28,6	1	14,3	3	42,9	7
7	ZOOT1405	ANATOMIA ANIMAL	4	33,3	1	8,3	5	41,7	0	0,0	1	8,3	1	8,3	4	33	2	16,7	6	50	12
8	ZOOT2405	ESTADISTICA	2	16,7	2	16,7	4	33,3	1	8,3	3	25,0	4	33,3	1	8,3	3	25,0	4	33,3	12
	TOTAL ALUMNOS EN EL PRIMER SEMESTRE		14		11		25		13		14		27		27		29		56		108
	PROMEDIO ALUMNO-ASIGNATURA PRIMER SEMESTRE		1,8	13,0	1,4	10,2	3,1	23,1	1,6	12,0	1,8	13,0	3,4	25,0	3,4	25,0	3,6	26,9	7,0	51,9	13,5
		SEGUNDO SEMESTRE																			
9	CBAS2001	CALCULO II	9	36,0	2	8,0	11	44,0	4	16,0	4	16,0	8	32,0	3	12,0	3	12,0	6	24,0	25
10	CBAS2003	QUIMICA ORGANICA	6	42,9	4	28,6	10	71,4	1	7,1	0	0,0	1	7,1	2	14,3	1	7,1	3	21,4	14
11	CBAS2004	QUIMICA ANALITICA	7	43,8	3	18,8	10	62,5	2	12,5	0	0,0	2	12,5	2	12,5	2	12,5	4	25,0	16
12	CBAS3003	SIMULACION DE PROCESOS	3	13,6	10	45,5	13	59,1	2	9,1	4	18,2	6	27,3	1	4,5	2	9,1	3	13,6	22
13	CBAS3004	MICROBIOLOGIA	3	12,5	4	16,7	7	29,2	5	20,8	5	20,8	10	41,7	3	12,5	4	16,7	7	29,2	24
14	ZOOT2401	FISIOLOGIA ANIMAL	5	41,7	2	16,7	7	58,3	1	8,3	1	8,3	2	16,7	3	25,0	0	0	3	25,0	12
15	ZOOT2402	ETOLOGIA ANIMAL	5	33,3	4	26,7	9	60,0	3	20,0	2	13,3	5	33,3	1	6,7	0	0,0	1	6,7	15
	TOTAL ALUMNOS EN EL SEGUNDO SEMESTRE		38		29		67		18		16		34		15		12		27		128
	PROMEDIO ALUMNO-ASIGNATURA SEGUNDO SEMESTRE		5,4	29,7	4,1	22,7	9,6	52,3	2,6	14,1	2,3	12,5	4,9	26,6	2,1	11,7	1,7	9,4	3,9	21,1	18,3
		TERCER SEMESTRE																			
16	AGRO3105	EDAFOLOGIA	1	5,3	2	10,5	3	15,8	3	15,8	3	15,8	6	31,6	5	26,3	5	26,3	10	52,6	19
17	AGRO3106	ZOOTECNIA GENERAL	1	5,6	4	22,2	5	27,8	3	16,7	4	22,2	7	38,9	3	16,7	3	16,7	6	33,3	18
18	AGRO4101	ENTOMOLOGIA	0	0,0	0	0,0	0	0,0	1	100	0	0,0	1	100	0	0,0	0	0,0	0	0,0	1
19	CBAS3001	ECUACIONES DIFERENCIALES	0	0,0	0	0,0	0	0,0	1	100	0	0,0	1	100	0	0,0	0	0,0	0	0,0	1
20	CBAS3002	BIOQUIMICA	2	13,3	1	6,7	3	20,0	2	13,3	5	33,3	7	46,7	2	13,3	3	20,0	5	33,3	15
21	INGA4206	TOPOGRAFIA	0	0,0	0	0,0	0	0,0	1	100	0	0,0	1	100	0	0,0	0	0,0	0	0,0	1
22	ZOOT3401	BIENESTAR ANIMAL	5	35,7	5	35,7	10	71,4	0	0,0	2	14,3	2	14,3	2	14,3	0	0,0	2	14,3	14
	TOTAL ALUMNOS EN EL TERCER SEMESTRE		9		12		21		11		14		25		12		11		23		69
	PROMEDIO ALUMNO-ASIGNATURA TERCER SEMESTRE		1,3	13,0	1,7	17,4	3,0	30,4	1,6	15,9	2,0	20,3	3,6	36,2	1,7	17,4	1,6	15,9	3,3	33,3	9,9
		CUARTO SEMESTRE																			
23	AGRO4104	NUTRICION ANIMAL	3	16,7	10	55,6	13	72,2	1	5,6	1	5,6	2	11,1	2	11,1	1	5,6	3	16,7	18
24	AGRO5101	ECONOMIA	0	0,0	6	30,0	6	30,0	3	15,0	2	10,0	5	25,0	5	25,0	4	20,0	9	45,0	20
25	INGA5202	ECOLOGIA	7	18,4	15	39,5	22	57,9	1	2,6	4	10,5	5	13,2	7	18,4	4	10,5	11	28,9	38
26	ZOOT4405	GENETICA GENERAL	3	16,7	9	50,0	12	66,7	1	5,6	5	27,8	6	33,3	0	0,0	0	0,0	0	0,0	18
27	ZOOT5401	IMAGENOLOGIA	5	33,3	9	60,0	14	93,3	0	0,0	0	0,0	0	0,0	0	0,0	1	6,7	1	6,7	15
28	ZOOT5403	SANIDAD ANIMAL	4	28,6	7	50,0	11	78,6	2	14,3	1	7,1	3	21,4	0	0,0	0	0,0	0	0,0	14
29	ZOOT7405	FARMACOLOGIA	4	22,2	10	55,6	14	77,8	0	0,0	2	11,1	2	11,1	2	11,1	0	0,0	2	11,1	18
	TOTAL ALUMNOS EN EL CUARTO SEMESTRE		26		66		92		8		15		23		16		10		26		141

Continua…

Cuadro 110
FACULTAD DE CIENCIAS AGRARIAS Y NATURALES
PROMOCIÓN Y RETENCIÓN POR ASIGNATURA
CARRERA INGENIERÍA ZOOTECNIA SEMESTRE II-2024

ASIGNATURA			ALUMNOS POR ASIGNATURA																		Total Alumnos Inscritos
			APROBADOS						REPROBADOS						ABANDONOS						
			Varones		Mujeres		Total		Varones		Mujeres		Total		Varones		Mujeres		Total		
Nº	SIGLA	NOMBRE	Nº	%	Nº	%	Nº	%	Nº	%	Nº	%	Nº	%	Nº	%	Nº	%	Nº	%	
	PROMEDIO ALUMNO-ASIGNATURA CUARTO SEMESTRE		3,7	18,4	9,4	46,8	13,1	65,2	1,1	5,7	2,1	10,6	3,3	16,3	2,3	11,3	1,4	7,1	3,7	18,4	20,1
		QUINTO SEMESTRE																			
30	AGRO6102	PASTOS Y FORRAJES	4	10,8	11	29,7	15	40,5	3	8,1	10	27,0	13	35,1	7	18,9	2	5,4	9	24,3	37
31	IPTA5304	INDUSTRIA DE CARNES Y EMBUTIDOS	6	46,2	7	53,8	13	100,0	0	0,0	0	0,0	0	0,0	0	0,0	0	0,0	0	0,0	13
32	IPTA5305	INDUSTRIA DE LECHE Y DERIVADOS	5	25,0	10	50,0	15	75,0	1	5,0	2	10,0	3	15,0	1	5,0	1	5,0	2	10,0	20
33	IPTA6302	ADMINISTRACION DE EMPRESAS	6	35,3	7	41,2	13	76,5	1	5,9	1	5,9	2	11,8	1	5,9	1	5,9	2	11,8	17
34	ZOOT5404	PRODUCCION ANIMALES DE COMPAÑIA	2	11,8	5	29,4	7	41,2	4	23,5	3	17,6	7	41,2	2	11,8	1	5,9	3	17,6	17
35	ZOOT6406	DISEÑOS DE INVESTIGACION	4	15,4	13	50,0	17	65,4	3	11,5	0	0,0	3	11,5	2	7,7	4	15,4	6	23,1	26
36	ZOOT7401	MANEJO DE FAUNA SILVESTRE	4	30,8	9	69,2	13	100	0	0,0	0	0,0	0	0,0	0	0,0	0	0,0	0	0,0	13
37	ZOOT7406	MEJORAMIENTO ANIMAL	5	20,0	17	68,0	22	88,0	2	8,0	1	4,0	3	12,0	0	0,0	0	0	0	0,0	25
	TOTAL ALUMNOS EN EL QUINTO SEMESTRE		36		79		115		14		17		31		13		9		22		168
	PROMEDIO ALUMNO-ASIGNATURA QUINTO SEMESTRE		4,5	21,4	9,9	47,0	14,4	68,5	1,8	8,3	2,1	10,1	3,9	18,5	1,6	7,7	1,1	5,4	2,8	13,1	21,0
		SEXTO SEMESTRE																			
38	AGRO8103	PRODUCCION DE CONEJOS Y CUYES	5	29,4	7	41,2	12	71	1	5,9	4	23,5	5	29,4	0	0,0	0	0,0	0	0,0	17
39	IPTA7303	COMERCIALIZACION Y MERCADEO	5	25,0	8	40,0	13	65,0	2	10,0	4	20,0	6	30,0	1	5,0	0	0,0	1	5,0	20
40	IPTA7304	FORMULACION Y EVALUACION DE PROYECTOS	3	17,6	5	29,4	8	47,1	3	17,6	5	29,4	8	47,1	0	0,0	1	5,9	1	5,9	17
41	ZOOT6401	PISCICULTURA	8	32,0	11	44,0	19	76,0	1	4,0	5	20,0	6	24,0	0	0,0	0	0,0	0	0,0	25
42	ZOOT6403	PRADERAS Y SISTEMAS SILVOPASTORILES	3	15,0	9	45,0	12	60,0	3	15,0	3	15,0	6	30,0	1	5,0	1	5,0	2	10,0	20
43	ZOOT6404	PRODUCCION DE ANIMALES MENORES	3	15,0	11	55,0	14	70,0	2	10,0	2	10,0	4	20,0	1	5,0	1	5,0	2	10,0	20
	TOTAL ALUMNOS EN EL SEXTO SEMESTRE		27		51		78		12		23		35		3		3		6		119
	PROMEDIO ALUMNO-ASIGNATURA SEXTO SEMESTRE		4,5	22,7	8,5	42,9	13,0	65,5	2,0	10,1	3,8	19,3	5,8	29,4	0,5	2,5	0,5	2,5	1,0	5,0	19,8
		SEPTIMO SEMESTRE																			
44	AGRO8101	PRODUCCION DE PORCINOS	5	23,8	14	67	19	90,5	0	0,0	0	0,0	0	0,0	1	4,8	1	4,8	2	9,5	21
45	AGRO8102	PRODUCCION DE CAMELIDOS	3	20,0	10	67	13	87	0	0,0	2	13,3	2	13,3	0	0,0	0	0,0	0	0,0	15
46	ZOOT8404	PRODUCCION DE BOVINOS	6	30,0	12	60	18	90,0	0	0,0	0	0,0	0	0,0	1	5,0	1	5,0	2	10,0	20
47	ZOOT8405	PRODUCCION DE OVINOS Y CAPRINOS	6	24,0	15	60	21	84,0	0	0,0	0	0,0	0	0,0	2	8,0	2	8,0	4	16,0	25
48	ZOOT8406	REPRODUCCION ANIMAL	4	26,7	11	73,3	15	100	0	0,0	0	0,0	0	0,0	0	0,0	0	0,0	0	0,0	15
	TOTAL ALUMNOS EN EL SEPTIMO SEMESTRE		24		62		86		0		2		2		4		4		8		96
	PROMEDIO ALUMNO-ASIGNATURA SEPTIMO SEMESTRE		4,8	25,0	12,4	64,6	17,2	89,6	0,0	0,0	0,4	2,1	0,4	2,1	0,8	4,2	0,8	4,2	1,6	8,3	19,2
		OCTAVO SEMESTRE																			
49	IPTA8303	GESTION EMPRESARIAL	8	42,1	11	57,9	19	100,0	0	0,0	0	0,0	0	0,0	0	0,0	0	0,0	0	0,0	19
50	ZOOT8402	TECNOLOGIA DE LA LANA, FIBRA PELO Y PIEL	5	35,7	9	64	14	100	0	0,0	0	0,0	0	0,0	0	0,0	0	0,0	0	0,0	14
51	ZOOT8407	BIOTECNOLOGIA DE LA REPRODUCCION	7	35,0	13	65	20	100	0	0,0	0	0,0	0	0,0	0	0,0	0	0,0	0	0,0	20
	TOTAL ALUMNOS EN EL OCTAVO SEMESTRE		20		33		53		0		0		0		0		0		0		53
	PROMEDIO ALUMNO-ASIGNATURA OCTAVO SEMESTRE		6,7	37,7	11,0	62,3	17,7	100,0	0,0	0,0	0,0	0,0	0,0	0,0	0,0	0,0	0,0	0,0	0,0	0,0	17,7
		NOVENO SEMESTRE																			
52	SEMIVZOT	SEMINARIO DE TITULACION MEDICINA VETERINARIA Y ZOOTECNIA	5	50,0	3	30,0	8	80	0	0,0	0	0,0	0	0,0	0	0,0	2	20,0	2	20,0	10
	TOTAL ALUMNOS EN EL NOVENO SEMESTRE		5		3		8		0		0		0		0		2		2		10
	PROMEDIO ALUMNO-ASIGNATURA NOVENO SEMESTRE		5,0	50,0	3,0	30,0	8,0	80	0,0	0,0	0,0	0,0	0,0	0,0	0,0	0,0	2,0	20,0	2,0	20,0	10,0
	TOTAL ALUMNOS EN EL DEPARTAMENTO		199		346		545		76		101		177		90		80		170		892
	PROMEDIO ALUMNO-ASIGNATURA EN EL DEPARTAMENTO		3,8	22,3	6,7	38,8	10,5	61,1	1,5	8,5	1,9	11,3	3,4	19,8	1,7	10,1	1,5	9,0	3,3	19,1	17,2

Cuadro 111
FACULTAD DE CIENCIAS AGRARIAS Y NATURALES
PROMOCIÓN Y RETENCIÓN POR ASIGNATURA
CARRERA MEDICINA VETERINARIA Y ZOOTECNIA
SEMESTRE II-2024

ASIGNATURA			ALUMNOS POR ASIGNATURA																		Total Alumnos Inscritos
			APROBADOS						REPROBADOS						ABANDONOS						
			Varones		Mujeres		Total		Varones		Mujeres		Total		Varones		Mujeres		Total		
Nº	SIGLA	NOMBRE	Nº	%	Nº	%	Nº	%	Nº	%	Nº	%	Nº	%	Nº	%	Nº	%	Nº	%	
		PRIMER SEMESTRE																			
1	CBAS1001	CALCULO I	14	17,7	9	11,4	23	29,1	17	21,5	13	16,5	30	38,0	12	15,2	14	17,7	26	32,9	79
2	CBAS1002	QUIMICA GENERAL	0	0,0	1	20,0	1	20,0	0	0,0	1	20,0	1	20,0	2	40,0	1	20,0	3	60,0	5
3	CBAS1004	BIOLOGIA GENERAL	20	35,1	13	22,8	33	57,9	3	5,3	9	15,8	12	21,1	8	14,0	4	7,0	12	21,1	57
4	CBAS1005	FISICA I	0	0,0	1	16,7	1	16,7	1	16,7	1	16,7	2	33,3	1	16,7	2	33,3	3	50,0	6
5	CBAS1006	METODOLOGIA DE INVESTIGACION Y REDACCION TECNICA	11	19,0	13	22,4	24	41,4	15	25,9	11	19,0	26	44,8	3	5,2	5	8,6	8	13,8	58
6	MVZT1401	HISTOLOGIA VETERINARIA I	17	33,3	8	15,7	25	49,0	12	23,5	11	21,6	23	45,1	1	2,0	2	3,9	3	5,9	51
7	ZOOT1405	ANATOMIA ANIMAL	18	24,3	18	24,3	36	48,6	15	20,3	10	13,5	25	33,8	7	9,5	6	8,1	13	17,6	74
8	ZOOT2405	ESTADISTICA	7	10,4	5	7,5	12	17,9	21	31,3	18	26,9	39	58,2	6	9,0	10	14,9	16	23,9	67
	TOTAL ALUMNOS EN EL PRIMER SEMESTRE		87		68		155		84		74		158		40		44		84		397
	PROMEDIO ALUMNO-ASIGNATURA PRIMER SEMESTRE		10,9	21,9	8,5	17,1	19,4	39,0	10,5	21,2	9,3	18,6	19,8	39,8	5,0	10,1	5,5	11,1	10,5	21,2	49,6
		SEGUNDO SEMESTRE																			
9	CBAS2001	CALCULO II	0	0,0	0	0,0	0	0,0	0	0,0	1	25,0	1	25,0	1	25,0	2	50,0	3	75,0	4
10	CBAS2003	QUIMICA ORGANICA	16	16,5	32	33,0	48	49,5	10	10,3	17	17,5	27	27,8	9	9,3	13	13,4	22	22,7	97
11	CBAS2004	QUIMICA ANALITICA	0	0,0	0	0,0	0	0,0	0	0,0	2	40,0	2	40,0	1	20,0	2	40,0	3	60,0	5
12	CBAS3003	SIMULACION DE PROCESOS	19	19,2	37	37,4	56	56,6	11	11,1	25	25,3	36	36,4	3	3,0	4	4,0	7	7,1	99
13	MVZT2401	ANATOMIA ANIMAL COMPARADA	16	19,8	29	35,8	45	55,6	11	14	15	18,5	26	32	2	2,5	8	9,9	10	12,3	81
14	MVZT2402	PARASITOLOGIA VETERINARIA	14	16,1	31	35,6	45	51,7	14	16,1	21	24,1	35	40,2	2	2,3	5	5,7	7	8,0	87
15	MVZT2403	FISIOLOGIA ANIMAL I	14	16,7	28	33,3	42	50,0	14	16,7	22	26,2	36	42,9	4	4,8	2	2,4	6	7,1	84
16	MVZT2404	FARMACOLOGIA VETERINARIA I	19	21,3	37	41,6	56	62,9	15	16,9	17	19,1	32	36,0	0	0,0	1	1,1	1	1,1	89
17	ZOOT2402	ETOLOGIA ANIMAL	3	50,0	2	33,3	5	83,3	0	0,0	1	16,7	1	16,7	0	0,0	0	0,0	0	0,0	6
	TOTAL ALUMNOS EN EL SEGUNDO SEMESTRE		101		196		297		75		121		196		22		37		59		552
	PROMEDIO ALUMNO-ASIGNATURA SEGUNDO SEMESTRE		11,2	18,3	21,8	35,5	33,0	53,8	8,3	13,6	13,4	21,9	21,8	35,5	2,4	4,0	4,1	6,7	6,6	10,7	61,3
		TERCER SEMESTRE																			
18	AGRO3105	EDAFOLOGIA	0	0,0	0	0,0	0	0,0	0	0,0	1	50	1	50	0	0,0	1	50,0	1	50,0	2
19	AGRO3106	ZOOTECNIA GENERAL	14	28,0	23	46,0	37	74,0	3	6,0	8	16	11	22	0	0,0	2	4,0	2	4,0	50
20	AGRO4101	ENTOMOLOGIA	0	0,0	1	100	1	100,0	0	0,0	0	0	0	0	0	0,0	0	0,0	0	0,0	1
21	CBAS3001	ECUACIONES DIFERENCIALES	0	0,0	0	0,0	0	0,0	0	0,0	1	100	1	100	0	0,0	0	0,0	0	0,0	1
22	CBAS3002	BIOQUIMICA	14	29,8	21	44,7	35	74,5	1	2,1	10	21	11	23	0	0,0	1	2,1	1	2,1	47
23	INGA4206	TOPOGRAFIA	0	0,0	0	0,0	0	0,0	0	0,0	0	0	0	0	0	0,0	1	100,0	1	100	1
24	IPTA4302	BALANCE DE MASA Y ENERGIA	0	0,0	0	0,0	0	0,0	0	0,0	0	0	0	0	0	0,0	1	100,0	1	100	1
25	MVZT3401	FISIOLOGIA ANIMAL II	11	21,6	15	29,4	26	51,0	5	9,8	19	37	24	47	0	0,0	1	2,0	1	2,0	51
26	MVZT3402	SEMIOLOGIA	10	33,3	14	46,7	24	80,0	0	0,0	4	13	4	13	1	3,3	1	3,3	2	6,7	30
27	MVZT3403	MICROBIOLOGIA E INMUNOLOGIA	9	34,6	12	46,2	21	80,8	0	0,0	2	8	2	8	1	3,8	2	7,7	3	11,5	26
28	MVZT3404	FARMACOLOGIA VETERINARIA II	13	31,0	22	52,4	35	83,3	1	2,4	6	14	7	17	0	0,0	0	0,0	0	0,0	42
	TOTAL ALUMNOS EN EL TERCER SEMESTRE		71		108		179		10		51		61		2		10		12		252
	PROMEDIO ALUMNO-ASIGNATURA TERCER SEMESTRE		6,5	28,2	9,8	42,9	16,3	71,0	0,9	4,0	4,6	20	5,5	24	0,2	0,8	0,9	4,0	1,1	4,8	22,9

Continúa…

Cuadro 111
FACULTAD DE CIENCIAS AGRARIAS Y NATURALES
PROMOCIÓN Y RETENCIÓN POR ASIGNATURA
CARRERA MEDICINA VETERINARIA Y ZOOTECNIA
SEMESTRE II-2024

ASIGNATURA			ALUMNOS POR ASIGNATURA																		Total Alumnos Inscritos
			APROBADOS						REPROBADOS						ABANDONOS						
			Varones		Mujeres		Total		Varones		Mujeres		Total		Varones		Mujeres		Total		
Nº	SIGLA	NOMBRE	Nº	%	Nº	%	Nº	%	Nº	%	Nº	%	Nº	%	Nº	%	Nº	%	Nº	%	
		CUARTO SEMESTRE																			
29	AGRO4104	NUTRICION ANIMAL	7	21	17	50,0	24	71	1	2,9	8	23,5	9	26,5	1	2,9	0	0,0	1	2,9	34
30	AGRO5101	ECONOMIA	0	0	0	0,0	0	0	0	0,0	2	100	2	100	0	0,0	0	0,0	0	0,0	2
31	INGA5202	ECOLOGIA	0	0	0	0,0	0	0	0	0,0	1	100	1	100	0	0,0	0	0,0	0	0,0	1
32	MVZT4402	LABORATORIO CLINICO VETERINARIO	6	22	15	55,6	21	78	1	3,7	4	14,8	5	18,5	0	0,0	1	3,7	1	3,7	27
33	MVZT4403	TECNICAS QUIRURGICAS	9	23	24	60,0	33	83	1	2,5	3	7,5	4	10,0	1	2,5	2	5,0	3	7,5	40
34	MVZT4404	PATOLOGIA GENERAL	9	29	17	54,8	26	84	0	0,0	5	16,1	5	16,1	0	0,0	0	0,0	0	0,0	31
35	ZOOT4405	GENETICA GENERAL	2	6	10	28,6	12	34	4	11,4	12	34,3	16	45,7	2	5,7	5	14,3	7	20,0	35
36	ZOOT5401	IMAGENOLOGIA	8	25	21	65,6	29	91	0	0,0	0	0,0	0	0,0	1	3,1	2	6,3	3	9,4	32
37	ZOOT7405	FARMACOLOGIA	0	0	0	0,0	0	0	0	0,0	1	100	1	100	0	0,0	0	0,0	0	0,0	1
	TOTAL ALUMNOS EN EL CUARTO SEMESTRE		41		104		145		7		36		43		5		10		15		203
	PROMEDIO ALUMNO-ASIGNATURA CUARTO SEMESTRE		4,6	20,2	11,6	51,2	16,1	71,4	0,8	3,4	4,0	17,7	4,8	21,2	0,6	2,5	1,1	4,9	1,7	7,4	22,6
		QUINTO SEMESTRE																			
38	AGRO6102	PASTOS Y FORRAJES	0	0,0	0	0,0	0	0,0	0	0,0	3	75,0	3	75,0	0	0,0	1	25	1	25,0	4
39	IPTA6302	ADMINISTRACION DE EMPRESAS	0	0,0	2	100	2	100,0	0	0,0	0	0,0	0	0,0	0	0,0	0	0	0	0,0	2
40	ZOOT6402	PRODUCCION AVICOLA	1	50,0	1	50,0	2	100,0	0	0,0	0	0,0	0	0,0	0	0,0	0	0	0	0,0	2
41	ZOOT6406	DISEÑOS DE INVESTIGACION	0	0,0	2	16,7	2	16,7	0	0,0	2	16,7	2	16,7	4	33,3	4	33,33	8	66,7	12
42	ZOOT7401	MANEJO DE FAUNA SILVESTRE	2	40,0	3	60,0	5	100,0	0	0,0	0	0,0	0	0,0	0	0,0	0	0	0	0,0	5
43	ZOOT7406	MEJORAMIENTO ANIMAL	0	0	1	33,3	1	33	0	0,0	0	0,0	0	0,0	1	33,3	1	33,3	2	66,7	3
	TOTAL ALUMNOS EN EL QUINTO SEMESTRE		3		9		12		0		5		5		5		6		11		28
	PROMEDIO ALUMNO-ASIGNATURA QUINTO SEMESTRE		0,5	11	1,5	32,1	2,0	43	0,0	0,0	0,8	17,9	0,8	17,9	0,8	17,9	1,0	21,4	1,8	39,3	4,7
		SEXTO SEMESTRE																			
44	AGRO8103	PRODUCCION DE CONEJOS Y CUYES	1	16,7	4	67	5	83	0	0,0	0	0,0	0	0,0	1	16,7	0	0,0	1	16,7	6
45	IPTA7304	FORMULACION Y EVALUACION DE PROYECTOS	0	0,0	0	0,0	0	0,0	1	100	0	0,0	1	100	0	0,0	0	0,0	0	0,0	1
	TOTAL ALUMNOS EN EL SEXTO SEMESTRE		1		4		5		1		0		1		1		0		1		7
	PROMEDIO ALUMNO-ASIGNATURA SEXTO SEMESTRE		0,5	14,3	2,0	57,1	2,5	71,4	0,5	14,3	0,0	0,0	0,5	14,3	0,5	14,3	0,0	0,0	0,5	14,3	3,5
		SEPTIMO SEMESTRE																			
46	AGRO8101	PRODUCCION DE PORCINOS	4	40,0	4	40,0	8	80	0	0,0	1	10,0	1	10,0	0	0,0	1	10,0	1	10,0	10
47	AGRO8102	PRODUCCION DE CAMELIDOS	3	33,3	5	55,6	8	89	0	0,0	1	11,1	1	11,1	0	0,0	0	0,0	0	0,0	9
48	ZOOT8404	PRODUCCION DE BOVINOS	4	50,0	4	50,0	8	100	0	0,0	0	0,0	0	0,0	0	0,0	0	0,0	0	0,0	8
49	ZOOT8405	PRODUCCION DE OVINOS Y CAPRINOS	4	40,0	5	50,0	9	90	0	0,0	0	0,0	0	0,0	0	0,0	1	10,0	1	10,0	10
50	ZOOT8406	REPRODUCCION ANIMAL	2	25,0	6	75,0	8	100	0	0,0	0	0,0	0	0,0	0	0,0	0	0,0	0	0,0	8
	TOTAL ALUMNOS EN EL SEPTIMO SEMESTRE		17		24		41		0		2		2		0		2		2		45
	PROMEDIO ALUMNO-ASIGNATURA SEPTIMO SEMESTRE		3,4	37,8	4,8	53,3	8,2	91	0,0	0,0	0,4	4,4	0,4	4,4	0,0	0,0	0,4	4,4	0,4	4,4	9,0
		NOVENO SEMESTRE																			
51	SEMIVZOT	SEMINARIO DE TITULACION MEDICINA VETERI	7	70,0	2	20,0	9	90,0	0	0,0	0	0,0	0	0,0	1	10,0	0	0,0	1	10,0	10
	TOTAL ALUMNOS EN EL NOVENO SEMESTRE		7		2		9		0		0		0		1		0		1		10
	PROMEDIO ALUMNO-ASIGNATURA NOVENO SEMESTRE		7,0	70,0	2,0	20,0	9,0	90,0	0,0	0,0	0,0	0,0	0,0	0,0	1,0	10,0	0,0	0,0	1,0	10,0	10,0
	TOTAL ALUMNOS EN EL DEPARTAMENTO		328		515		843		177		289		466		76		109		185		1494
	PROMEDIO ALUMNO-ASIGNATURA EN EL DEPARTAMENTO		6,4	22,0	10,1	34,5	16,5	56,4	3,5	11,8	5,7	19,3	9,1	31,2	1,5	5,1	2,1	7,3	3,6	12,4	29,3

Cuadro 112
FACULTAD DE CIENCIAS AGRARIAS Y NATURALES
PROGRAMA: INGENIERÍA AGROINDUSTRIAL
PROMOCIÓN Y RETENCIÓN POR ASIGNATURA
SEMESTRE II-2024

ASIGNATURA			ALUMNOS POR ASIGNATURA																		Total Alumnos Inscritos
			APROBADOS						REPROBADOS						ABANDONOS						
			Varones		Mujeres		Total		Varones		Mujeres		Total		Varones		Mujeres		Total		
Nº	SIGLA	NOMBRE	Nº	%	Nº	%	Nº	%	Nº	%	Nº	%	Nº	%	Nº	%	Nº	%	Nº	%	
		PRIMER SEMESTRE																			
1	CBAS1001	CALCULO I	2	20,0	0	0,0	2	20,0	1	10,0	4	40,0	5	50,0	0	0,0	3	30,0	3	30,0	10
2	CBAS1002	QUIMICA GENERAL	1	7,1	2	14,3	3	21,4	3	21,4	4	28,6	7	50,0	1	7,1	3	21,4	4	28,6	14
3	CBAS1004	BIOLOGIA GENERAL	4	33,3	5	41,7	9	75,0	0	0,0	0	0,0	0	0,0	1	8,3	2	16,7	3	25,0	12
4	CBAS1005	FISICA I	2	22,2	1	11,1	3	33,3	0	0,0	3	33,3	3	33,3	0	0,0	3	33,3	3	33,3	9
5	CBAS1006	METODOLOGIA DE INVESTIGACION Y REDACCION TECNICA	3	42,9	2	28,6	5	71,4	0	0,0	1	14,3	1	14,3	0	0,0	1	14,3	1	14,3	7
6	IPTA1304	INTRODUCCION A LA INGENIERIA DE TECNOLOGIAS	1	9,1	5	45,5	6	54,5	2	18,2	3	27,3	5	45,5	0	0,0	0	0,0	0	0,0	11
7	ZOOT2405	ESTADISTICA	0	0,0	0	0,0	0	0,0	0	0,0	0	0,0	0	0,0	0	0,0	2	100	2	100	2
	TOTAL ALUMNOS EN EL PRIMER SEMESTRE		13		15		28		6		15		21		2		14		16		65
	PROMEDIO ALUMNO-ASIGNATURA PRIMER SEMESTRE		1,9	20,0	2,1	23,1	4,0	43,1	0,9	9,2	2,1	23,1	3,0	32,3	0,3	3,1	2,0	21,5	2,3	24,6	9,3
		SEGUNDO SEMESTRE																			
8	CBAS2001	CALCULO II	1	33,3	2	66,7	3	100,0	0	0,0	0	0,0	0	0,0	0	0,0	0	0,0	0	0,0	3
9	CBAS2002	FISICA II	2	50,0	2	50,0	4	100,0	0	0,0	0	0,0	0	0,0	0	0,0	0	0,0	0	0,0	4
10	CBAS2003	QUIMICA ORGANICA	2	50,0	1	25,0	3	75,0	0	0,0	0	0,0	0	0,0	1	25,0	0	0,0	1	25,0	4
11	CBAS3003	SIMULACION DE PROCESOS	1	25,0	0	0,0	1	25,0	1	25,0	1	25,0	2	50,0	1	25,0	0	0,0	1	25,0	4
	TOTAL ALUMNOS EN EL SEGUNDO SEMESTRE		6		5		11		1		1		2		2		0		2		15
	PROMEDIO ALUMNO-ASIGNATURA SEGUNDO SEMESTRE		1,5	40,0	1,3	33,3	2,8	73,3	0,3	6,7	0,3	6,7	0,5	13,3	0,5	13,3	0,0	0,0	0,5	13,3	3,8
	TOTAL ALUMNOS EN EL DEPARTAMENTO		19		20		39		7		16		23		4		14		18		80
	PROMEDIO ALUMNO-ASIGNATURA EN EL DEPARTAMENTO		1,7	23,8	1,8	25,0	3,5	48,8	0,6	8,8	1,5	20,0	2,1	28,8	0,4	5,0	1,3	17,5	1,6	22,5	7,3

Cuadro 113
FACULTAD DE CIENCIAS AGRARIAS Y NATURALES
CARRERA: INGENIERÍA AGRONÓMICA, INGENIERÍA EN AGRONEGOCIOS - SUB-SEDE CHALLAPATA
PROMOCIÓN Y RETENCIÓN POR ASIGNATURA
SEMESTRE II-2024

ASIGNATURA			ALUMNOS POR ASIGNATURA																		Total Alumnos Inscritos
			APROBADOS						REPROBADOS						ABANDONOS						
			Varones		Mujeres		Total		Varones		Mujeres		Total		Varones		Mujeres		Total		
Nº	SIGLA	NOMBRE	Nº	%	Nº	%	Nº	%	Nº	%	Nº	%	Nº	%	Nº	%	Nº	%	Nº	%	
		PRIMER SEMESTRE																			
1	AGRO1103	MORFOLOGIA Y ANATOMIA VEGETAL	4	33,3	4	33,3	8	66,7	0	0,0	0	0,0	0	0,0	3	25,0	1	8,3	4	33,3	12
2	CBAS1001	CALCULO I	2	11,1	6	33,3	8	44,4	1	5,6	0	0,0	1	5,6	4	22,2	5	27,8	9	50,0	18
3	CBAS1002	QUIMICA GENERAL	3	12,5	5	20,8	8	33,3	1	4,2	4	16,7	5	20,8	5	20,8	6	25,0	11	45,8	24
4	CBAS1004	BIOLOGIA GENERAL	0	0,0	1	20,0	1	20,0	0	0,0	2	40,0	2	40,0	1	20,0	1	20,0	2	40,0	5
5	CBAS1005	FISICA I	4	18,2	7	31,8	11	50,0	1	4,5	0	0,0	1	4,5	4	18,2	6	27,3	10	45,5	22
6	CBAS1006	METODOLOGIA DE INVESTIGACION Y REDACCION TECNICA	2	10,5	7	36,8	9	47,4	0	0,0	1	5,3	1	5,3	5	26,3	4	21,1	9	47,4	19
7	INGA2205	DIBUJO TECNICO	3	13,6	10	45,5	13	59,1	0	0,0	0	0,0	0	0,0	4	18,2	5	22,7	9	40,9	22
8	IPTA1304	INTRODUCCION A LA INGENIERIA DE TECNOLOGIAS	0	0,0	1	20,0	1	20,0	2	40,0	2	40,0	4	80,0	0	0,0	0	0,0	0	0,0	5
9	ZOOT1405	ANATOMIA ANIMAL	2	15,4	5	38,5	7	53,8	3	23,1	2	15,4	5	38,5	1	7,7	0	0,0	1	7,7	13
10	ZOOT2405	ESTADISTICA	4	25,0	6	37,5	10	62,5	0	0,0	4	25,0	4	25,0	2	12,5	0	0,0	2	12,5	16
	TOTAL ALUMNOS EN EL PRIMER SEMESTRE		24		52		76		8		15		23		29		28		57		156
	PROMEDIO ALUMNO-ASIGNATURA PRIMER SEMESTRE		2,4	15,4	5,2	33,3	7,6	48,7	0,8	5,1	1,5	9,6	2,3	14,7	2,9	18,6	2,8	17,9	5,7	36,5	15,6
		SEGUNDO SEMESTRE																			
11	AGRO3103	SISTEMATICA VEGETAL	2	40,0	2	40,0	4	80,0	0	0,0	0	0,0	0	0,0	1	20,0	0	0,0	1	20,0	5
12	CBAS2001	CALCULO II	4	21,1	8	42,1	12	63,2	5	26,3	1	5,3	6	31,6	1	5,3	0	0,0	1	5,3	19
13	CBAS2002	FISICA II	1	20,0	2	40,0	3	60,0	2	40,0	0	0,0	2	40,0	0	0,0	0	0,0	0	0,0	5
14	CBAS2003	QUIMICA ORGANICA	6	42,9	5	35,7	11	78,6	1	7,1	2	14,3	3	21,4	0	0,0	0	0,0	0	0,0	14
15	CBAS2004	QUIMICA ANALITICA	4	36,4	5	45,5	9	81,8	1	9,1	1	9,1	2	18,2	0	0,0	0	0,0	0	0,0	11
16	CBAS3003	SIMULACION DE PROCESOS	2	33,3	2	33,3	4	66,7	1	16,7	1	16,7	2	33,3	0	0,0	0	0,0	0	0,0	6
17	INGA2206	CLIMATOLOGIA	4	30,8	6	46,2	10	76,9	3	23,1	0	0,0	3	23,1	0	0,0	0	0,0	0	0,0	13
	TOTAL ALUMNOS EN EL SEGUNDO SEMESTRE		23		30		53		13		5		18		2		0		2		73
	PROMEDIO ALUMNO-ASIGNATURA SEGUNDO SEMESTRE		3,3	31,5	4,3	41,1	7,6	72,6	1,9	17,8	0,7	6,8	2,6	24,7	0,3	2,7	0,0	0,0	0,3	2,7	10,4
		TERCER SEMESTRE																			
18	AGRO3104	FISIOLOGIA VEGETAL	5	55,6	2	22,2	7	77,8	0	0,0	1	11,1	1	11,1	1	11,1	0	0,0	1	11,1	9
19	AGRO3105	EDAFOLOGIA	0	0,0	5	83,3	5	83,3	0	0,0	0	0,0	0	0,0	1	16,7	0	0,0	1	16,7	6
20	AGRO3106	ZOOTECNIA GENERAL	2	100	0	0,0	2	100,0	0	0,0	0	0,0	0	0,0	0	0,0	0	0,0	0	0,0	2
21	CBAS3001	ECUACIONES DIFERENCIALES	0	0,0	2	100	2	100,0	0	0,0	0	0,0	0	0,0	0	0,0	0	0,0	0	0,0	2
22	CBAS3002	BIOQUIMICA	3	25,0	8	66,7	11	91,7	0	0,0	0	0,0	0	0,0	1	8,3	0	0,0	1	8,3	12
23	INGA4206	TOPOGRAFIA	1	11,1	4	44,4	5	55,6	0	0,0	3	33,3	3	33,3	0	0,0	1	11,1	1	11,1	9
	TOTAL ALUMNOS EN EL TERCER SEMESTRE		11		21		32		0		4		4		3		1		4		40
	PROMEDIO ALUMNO-ASIGNATURA TERCER SEMESTRE		1,8	27,5	3,5	52,5	5,3	80,0	0,0	0,0	0,7	10,0	0,7	10,0	0,5	7,5	0,2	2,5	0,7	10,0	6,7

Continua…

Cuadro 113
FACULTAD DE CIENCIAS AGRARIAS Y NATURALES
CARRERA: INGENIERÍA AGRONÓMICA, INGENIERÍA EN AGRONEGOCIOS - SUB-SEDE CHALLAPATA
PROMOCIÓN Y RETENCIÓN POR ASIGNATURA SEMESTRE II-2024

ASIGNATURA			ALUMNOS POR ASIGNATURA																		Total Alumnos Inscritos
			APROBADOS						REPROBADOS						ABANDONOS						
			Varones		Mujeres		Total		Varones		Mujeres		Total		Varones		Mujeres		Total		
Nº	SIGLA	NOMBRE	Nº	%	Nº	%	Nº	%	Nº	%	Nº	%	Nº	%	Nº	%	Nº	%	Nº	%	
		CUARTO SEMESTRE																			
24	AGRO4102	MECANIZACION AGRICOLA	4	36,4	7	63,6	11	100,0	0	0,0	0	0,0	0	0,0	0	0,0	0	0,0	0	0,0	11
25	AGRO4103	FITOPATOLOGIA	1	9	4	36,4	5	45,5	2	18,2	4	36,4	6	54,5	0	0,0	0	0,0	0	0,0	11
26	AGRO5101	ECONOMIA	5	31,3	4	25,0	9	56,3	2	12,5	3	18,8	5	31,3	1	6,3	1	6,3	2	12,5	16
26	INGA5202	ECOLOGIA	1	12,5	5	62,5	6	75,0	1	12,5	0	0,0	1	12,5	1	12,5	0	0,0	1	12,5	8
	TOTAL ALUMNOS EN EL CUARTO SEMESTRE		11		20		31		5		7		12		2		1		3		46
	PROMEDIO ALUMNO-ASIGNATURA CUARTO SEMESTRE		2,8	23,9	5,0	43,5	7,8	67,4	1,3	10,9	1,8	15,2	3,0	26,1	0,5	4,3	0,3	2,2	0,8	6,5	11,5
		QUINTO SEMESTRE																			
27	AGRO6102	PASTOS Y FORRAJES	3	37,5	3	37,5	6	75,0	0	0,0	1	12,5	1	12,5	1	12,5	0	0,0	1	12,5	8
28	INGA5204	HIDRAULICA	2	25,0	2	25,0	4	50,0	0	0,0	1	12,5	1	12,5	2	25,0	1	12,5	3	37,5	8
29	INGA5205	MANEJO Y CONSERVACION DE SUELOS	2	20,0	2	20,0	4	40,0	4	40,0	0	0,0	4	40,0	2	20,0	0	0,0	2	20,0	10
30	IPTA6302	ADMINISTRACION DE EMPRESAS	3	27,3	4	36,4	7	63,6	3	27,3	1	9,1	4	36,4	0	0,0	0	0,0	0	0,0	11
31	INGA5206	FERTILIDAD Y FERTILIZANTES	3	33,3	4	44,4	7	77,8	1	11,1	0	0,0	1	11,1	1	11,1	0	0,0	1	11,1	9
	TOTAL ALUMNOS EN EL QUINTO SEMESTRE		13		15		28		8		3		11		6		1		7		46
	PROMEDIO ALUMNO-ASIGNATURA QUINTO SEMESTRE		2,6	28,3	3,0	32,6	5,6	60,9	1,6	17,4	0,6	6,5	2,2	23,9	1,2	13,0	0,2	2,2	1,4	15,2	9,2
		SEXTO SEMESTRE																			
32	INGA6204	RIEGOS Y DRENAJES	4	36,4	1	9,1	5	45,5	3	27,3	3	27,3	6	54,5	0	0,0	0	0,0	0	0,0	11
33	IPTA7304	FORMULACION Y EVALUACION DE PROYECTOS	1	17	1	16,7	2	33	2	33,3	2	33,3	4	66,7	0	0,0	0	0,0	0	0,0	6
	TOTAL ALUMNOS EN EL SEXTO SEMESTRE		5		2		7		5		5		10		1		1		0		17
	PROMEDIO ALUMNO-ASIGNATURA SEXTO SEMESTRE		2,5	29,4	1,0	11,8	3,5	41,2	2,5	29,4	2,5	29,4	5,0	58,8	0,0	5,9	0,0	5,9	0,0	0,0	8,5
		SÉPTIMO SEMESTRE																			
34	AGRO7101	INTERACCION SOCIAL Y COMUNITARIO	1	17	3	50,0	4	67	1	16,7	1	16,7	2	33,3	0	0,0	0	0,0	0	0,0	6
	TOTAL ALUMNOS EN EL SÉPTIMO SEMESTRE		1		3		4		1		1		2		0		0		0		6
	PROMEDIO ALUMNO-ASIGNATURA SÉPTIMO SEMESTRE		1,0	17	3,0	50,0	4,0	67	1,0	16,7	1,0	16,7	2,0	33,3	0,0	0,0	0,0	0,0	0,0	0,0	6,0
	TOTAL ALUMNOS EN LA SUB-SEDE		88		143		231		40		40		80		43		32		73		384
	PROMEDIO ALUMNO-ASIG. EN LA SUB-SEDE		2,4	22,9	4,0	37,2	6,4	60,2	1,1	10,4	1,1	10,4	2,2	20,8	1,2	11,2	0,9	8,3	2,0	19,0	10,7

Cuadro 114
FACULTAD DE CIENCIAS AGRARIAS Y NATURALES
CARRERA: MEDICINA VETERINARIA ZOOTECNIA
SUB-SEDE CHALLAPATA
PROMOCIÓN Y RETENCIÓN POR ASIGNATURA, SEMESTRE II-2024

ASIGNATURA			ALUMNOS POR ASIGNATURA																		Total Alumnos Inscritos
			APROBADOS						REPROBADOS						ABANDONOS						
			Varones		Mujeres		Total		Varones		Mujeres		Total		Varones		Mujeres		Total		
Nº	SIGLA	NOMBRE	Nº	%	Nº	%	Nº	%	Nº	%	Nº	%	Nº	%	Nº	%	Nº	%	Nº	%	
		PRIMER SEMESTRE																			
1	CBAS1001	CALCULO I	2	25,0	2	25,0	4	50,0	1	12,5	1	12,5	2	25,0	0	0,0	2	25,0	2	25,0	8
2	CBAS1004	BIOLOGIA GENERAL	7	23,3	7	23,3	14	46,7	3	10,0	1	3,3	4	13,3	6	20,0	6	20,0	12	40,0	30
3	CBAS1006	METODOLOGIA DE INVESTIGACION Y REDACCION TECNICA	4	30,8	2	15,4	6	46	2	15,4	0	0,0	2	15,4	1	7,7	4	30,8	5	38,5	13
4	MVZT1401	HISTOLOGIA VETERINARIA I	3	27,3	2	18,2	5	45	1	9,1	2	18,2	3	27,3	1	9,1	2	18,2	3	27,3	11
5	ZOOT1405	ANATOMIA ANIMAL	3	30,0	1	10,0	4	40,0	0	0,0	3	30,0	3	30,0	1	10,0	2	20,0	3	30,0	10
6	ZOOT2405	ESTADISTICA	0	0,0	1	11,1	1	11,1	2	22,2	2	22,2	4	44,4	1	11,1	3	33,3	4	44,4	9
	TOTAL ALUMNOS EN EL PRIMER SEMESTRE		19		15		34		9		9		18		10		19		29		81
	PROMEDIO ALUMNO-ASIGNATURA PRIMER SEMESTRE		3,2	23,5	2,5	18,5	5,7	42,0	1,5	11,1	1,5	11,1	3,0	22,2	1,7	12,3	3,2	23,5	4,8	35,8	13,5
		SEGUNDO SEMESTRE																			
7	CBAS2003	QUIMICA ORGANICA	4	36,4	4	36,4	8	72,7	2	18,2	1	9,1	3	27,3	0	0,0	0	0,0	0	0,0	11
8	CBAS3003	SIMULACION DE PROCESOS	4	28,6	5	35,7	9	64,3	1	7,1	1	7,1	2	14,3	2	14,3	1	7,1	3	21,4	14
9	MVZT2401	ANATOMIA ANIMAL COMPARADA	4	40,0	3	30,0	7	70,0	0	0,0	2	20,0	2	20,0	1	10,0	0	0,0	1	10,0	10
10	MVZT2402	PARASITOLOGIA VETERINARIA	2	14,3	4	28,6	6	42,9	3	21,4	4	28,6	7	50,0	0	0,0	1	7,1	1	7,1	14
11	MVZT2403	FISIOLOGIA ANIMAL I	1	10,0	2	20,0	3	30,0	3	30,0	2	20,0	5	50,0	1	10,0	1	10,0	2	20,0	10
12	MVZT2404	FARMACOLOGIA VETERINARIA I	2	9,1	8	36,4	10	45,5	3	13,6	5	22,7	8	36,4	2	9,1	2	9,1	4	18,2	22
	TOTAL ALUMNOS EN EL SEGUNDO SEMESTRE		17		26		43		12		15		27		6		5		11		81
	PROMEDIO ALUMNO-ASIGNATURA SEGUNDO SEMESTRE		2,8	21,0	4,3	32,1	7,2	53,1	2,0	14,8	2,5	18,5	4,5	33,3	1,0	7,4	0,8	6,2	1,8	13,6	13,5
		TERCER SEMESTRE																			
13	AGRO3106	ZOOTECNIA GENERAL	3	18,8	10	62,5	13	81,3	1	6,3	0	0,0	1	6,3	1	6,3	1	6,3	2	12,5	16
14	CBAS3002	BIOQUIMICA	1	7,1	7	50,0	8	57,1	2	14,3	1	7,1	3	21,4	2	14,3	1	7,1	3	21,4	14
15	MVZT3401	FISIOLOGIA ANIMAL II	4	21,1	12	63,2	16	84,2	1	5,3	1	5,3	2	10,5	1	5,3	0	0,0	1	5,3	19
16	MVZT3402	SEMIOLOGIA	2	16,7	5	41,7	7	58,3	1	8,3	3	25,0	4	33,3	1	8,3	0	0,0	1	8,3	12
17	MVZT3403	MICROBIOLOGIA E INMUNOLOGIA	2	28,6	4	57	6	86	0	0,0	0	0,0	0	0,0	1	14,3	0	0,0	1	14,3	7
18	MVZT3404	FARMACOLOGIA VETERINARIA II	4	28,6	9	64,3	13	92,9	0	0,0	0	0,0	0	0,0	1	7,1	0	0,0	1	7,1	14
	TOTAL ALUMNOS EN EL TERCER SEMESTRE		16		47		63		5		5		10		7		2		9		82
	PROMEDIO ALUMNO-ASIGNATURA TERCER SEMESTRE		2,7	19,5	7,8	57,3	10,5	76,8	0,8	6,1	0,8	6,1	1,7	12,2	1,2	8,5	0,3	2,4	1,5	11,0	13,7
		CUARTO SEMESTRE																			
19	INGA5202	ECOLOGIA	0	0,0	14	66,7	14	66,7	3	14,3	2	9,5	5	23,8	0	0,0	2	9,5	2	9,5	21
	TOTAL ALUMNOS EN EL CUARTO SEMESTRE		0		14		14		3		2		5		0		2		2		21
	PROMEDIO ALUMNO-ASIGNATURA CUARTO SEMESTRE		0,0	0,0	14,0	66,7	14,0	66,7	3,0	14,3	2,0	9,5	5,0	23,8	0,0	0,0	2,0	9,5	2,0	9,5	21,0

Continua…

Cuadro 114
FACULTAD DE CIENCIAS AGRARIAS Y NATURALES
CARRERA: MEDICINA VETERINARIA ZOOTECNIA
SUB-SEDE CHALLAPATA
PROMOCIÓN Y RETENCIÓN POR ASIGNATURA
SEMESTRE II-2024

ASIGNATURA			ALUMNOS POR ASIGNATURA																		Total Alumnos Inscritos
			APROBADOS						REPROBADOS						ABANDONOS						
			Varones		Mujeres		Total		Varones		Mujeres		Total		Varones		Mujeres		Total		
Nº	SIGLA	NOMBRE	Nº	%	Nº	%	Nº	%	Nº	%	Nº	%	Nº	%	Nº	%	Nº	%	Nº	%	
		QUINTO SEMESTRE																			
20	AGRO6102	PASTOS Y FORRAJES	2	10,0	10	50,0	12	60	3	15,0	4	20,0	7	35,0	0	0,0	1	5,0	1	5,0	20
21	IPTA6302	ADMINISTRACION DE EMPRESAS	5	25,0	10	50,0	15	75	1	5,0	4	20,0	5	25,0	0	0,0	0	0,0	0	0,0	20
22	MVZT5401	ENFERMEDADES PARASITARIAS	1	7,7	11	84,6	12	92	0	0,0	1	7,7	1	7,7	0	0,0	0	0,0	0	0,0	13
23	MVZT5402	CLINICA Y CIRUGIA DE ANIMALES MENORES	3	17,6	14	82,4	17	100	0	0,0	0	0,0	0	0,0	0	0,0	0	0,0	0	0,0	17
24	ZOOT5404	PRODUCCION ANIMALES DE COMPAÑIA	8	27,6	16	55,2	24	83	3	10,3	2	6,9	5	17,2	0	0,0	0	0,0	0	0,0	29
25	ZOOT6402	PRODUCCION AVICOLA	6	30,0	12	60,0	18	90	2	10,0	0	0,0	2	10,0	0	0,0	0	0,0	0	0,0	20
	TOTAL ALUMNOS EN EL QUINTO SEMESTRE		25		73		98		9		11		20		0		1		1		119
	PROMEDIO ALUMNO-ASIGNATURA QUINTO SEMESTRE		4,2	21,0	12,2	61,3	16,3	82,4	1,5	7,6	1,8	9,2	3,3	16,8	0,0	0,0	0,2	0,8	0,2	0,8	19,8
		SEXTO SEMESTRE																			
26	IPTA7304	FORMULACION Y EVALUACION DE PROYECTOS	4	50,0	2	25,0	6	75,0	1	12,5	0	0,0	1	12,5	0	0,0	1	12,5	1	12,5	8
27	MVZT6401	ENFERMEDADES INFECCIOSAS	7	20,6	14	41,2	21	61,8	8	23,5	4	11,8	12	35,3	0	0,0	1	2,9	1	2,9	34
28	MVZT6402	CLINICA Y CIRUGIA DE ANIMALES MAYORES	6	23,1	10	38	16	62	4	15,4	5	19,2	9	34,6	1	3,8	0	0,0	1	3,8	26
29	ZOOT6401	PISCICULTURA	3	60,0	1	20,0	4	80,0	0	0,0	0	0,0	0	0,0	0	0,0	1	20,0	1	20,0	5
	TOTAL ALUMNOS EN EL SEXTO SEMESTRE		20		27		47		13		9		22		1		3		4		73
	PROMEDIO ALUMNO-ASIGNATURA SEXTO SEMESTRE		5,0	27,4	6,8	37,0	11,8	64,4	3,3	17,8	2,3	12,3	5,5	30,1	0,3	1,4	0,8	4,1	1,0	5,5	18,3
		SÉPTIMO SEMESTRE																			
30	AGRO7101	INTERACCION SOCIAL Y COMUNITARIO	7	58,3	4	33,3	11	92	0	0,0	0	0,0	0	0,0	0	0,0	1	8,3	1	8,3	12
31	MVZT7401	EPIDEMIOLOGIA Y SALUD PUBLICA	8	61,5	4	30,8	12	92	0	0,0	0	0,0	0	0,0	0	0,0	1	7,7	1	7,7	13
32	ZOOT7404	ALIMENTOS Y ALIMENTACION	9	50,0	8	44,4	17	94	0	0,0	0	0,0	0	0,0	0	0,0	1	5,6	1	5,6	18
	TOTAL ALUMNOS EN EL SÉPTIMO SEMESTRE		24		16		40		0		0		0		0		3		3		43
	PROMEDIO ALUMNO-ASIGNATURA SÉPTIMO SEMESTRE		8,0	55,8	5,3	37,2	13,3	93,0	0,0	0,0	0,0	0,0	0,0	0,0	0,0	0,0	1,0	7,0	1,0	7,0	14,3
	TOTAL ALUMNOS EN LA SUB-SEDE		121		218		339		51		51		102		24		35		59		500
	PROMEDIO ALUMNO-ASIG. EN LA SUB-SEDE		3,8	24,2	6,8	43,6	10,6	67,8	1,6	10,2	1,6	10,2	3,2	20,4	0,8	4,8	1,1	7,0	1,8	11,8	15,6

Cuadro 115
FACULTAD DE CIENCIAS AGRARIAS Y NATURALES
PROGRAMA: INGENIERÍA AGRONÓMICA-ORINOCA
PROMOCIÓN Y RETENCIÓN POR ASIGNATURA
SEMESTRE II-2024

ASIGNATURA			ALUMNOS POR ASIGNATURA																		Total Alumnos Inscritos
			APROBADOS						REPROBADOS						ABANDONOS						
			Varones		Mujeres		Total		Varones		Mujeres		Total		Varones		Mujeres		Total		
Nº	SIGLA	NOMBRE	Nº	%	Nº	%	Nº	%	Nº	%	Nº	%	Nº	%	Nº	%	Nº	%	Nº	%	
		PRIMER SEMESTRE																			
1	AGRO1103	MORFOLOGIA Y ANATOMIA VEGETAL	3	16,7	4	22,2	7	38,9	4	22,2	7	38,9	11	61,1	0	0,0	0	0,0	0	0,0	18
2	CBAS1001	CALCULO I	4	25,0	2	12,5	6	37,5	3	18,8	7	43,8	10	62,5	0	0,0	0	0,0	0	0,0	16
3	CBAS1002	QUIMICA GENERAL	4	23,5	4	23,5	8	47,1	3	17,6	6	35,3	9	52,9	0	0,0	0	0,0	0	0,0	17
4	CBAS1005	FISICA I	5	26,3	4	21,1	9	47,4	4	21,1	4	21,1	8	42,1	0	0,0	2	0,0	2	10,5	19
5	CBAS1006	METODOLOGIA DE INVESTIGACION Y REDACCION TECNICA	4	23,5	5	29,4	9	52,9	3	17,6	5	29,4	8	47,1	0	0,0	0	0,0	0	0,0	17
6	INGA2205	DIBUJO TECNICO	3	27,3	4	36,4	7	63,6	1	9,1	3	27,3	4	36,4	0	0,0	0	0,0	0	0,0	11
7	ZOOT1405	ANATOMIA ANIMAL	3	17,6	4	23,5	7	41,2	4	23,5	6	35,3	10	58,8	0	0,0	0	0,0	0	0,0	17
8	ZOOT2405	ESTADISTICA	7	31,8	4	18,2	11	50,0	7	31,8	4	18,2	11	50,0	0	0,0	0	0,0	0	0,0	22
	TOTAL ALUMNOS EN EL PRIMER SEMESTRE		33		31		64		29		42		71		0		2		2		137
	PROMEDIO ALUMNO-ASIGNATURA PRIMER SEMESTRE		4,1	24,1	3,9	22,6	8,0	46,7	3,6	21,2	5,3	30,7	8,9	51,8	0,0	0,0	0,3	1,5	0,3	1,5	17,1
		SEGUNDO SEMESTRE																			
9	AGRO3103	SISTEMATICA VEGETAL	2	33,3	0	0,0	2	33,3	3	50,0	1	16,7	4	66,7	0	0,0	0	0,0	0	0,0	6
10	CBAS2001	CALCULO II	4	40,0	3	30,0	7	70,0	1	10,0	2	20,0	3	30,0	0	0,0	0	0,0	0	0,0	10
11	CBAS2003	QUIMICA ORGANICA	4	36,4	4	36,4	8	72,7	2	18,2	1	9,1	3	27,3	0	0,0	0	0,0	0	0,0	11
12	CBAS2004	QUIMICA ANALITICA	4	40,0	3	30,0	7	70,0	2	20,0	1	10,0	3	30,0	0	0,0	0	0,0	0	0,0	10
13	CBAS3003	SIMULACION DE PROCESOS	4	30,8	1	7,7	5	38,5	5	38,5	3	23,1	8	61,5	0	0,0	0	0,0	0	0,0	13
14	INGA2206	CLIMATOLOGIA	4	44,4	3	33,3	7	77,8	1	11,1	1	11,1	2	22,2	0	0,0	0	0,0	0	0,0	9
	TOTAL ALUMNOS EN EL SEGUNDO SEMESTRE		22		14		36		14		9		23		0		0		0		59
	PROMEDIO ALUMNO-ASIGNATURA SEGUNDO SEMESTRE		3,7	37,3	2,3	23,7	6,0	61,0	2,3	23,7	1,5	15,3	3,8	39,0	0,0	0,0	0,0	0,0	0,0	0,0	9,8
		TERCER SEMESTRE																			
15	AGRO3104	FISIOLOGIA VEGETAL	4	40,0	1	10,0	5	50,0	3	30,0	1	10,0	4	40	1	10,0	0	0,0	1	10,0	10
16	AGRO3105	EDAFOLOGIA	2	18,2	1	9,1	3	27,3	6	54,5	2	18,2	8	72,7	0	0,0	0	0,0	0	0,0	11
17	AGRO3106	ZOOTECNIA GENERAL	5	45,5	0	0,0	5	45,5	2	18,2	3	27,3	5	45,5	1	9,1	0	0,0	1	9,1	11
18	AGRO4101	ENTOMOLOGIA	1	11,1	6	66,7	7	77,8	1	11,1	1	11,1	2	22,2	0	0,0	0	0,0	0	0,0	9
19	CBAS3002	BIOQUIMICA	4	50,0	2	25,0	6	75,0	2	25,0	0	0,0	2	25,0	0	0,0	0	0,0	0	0,0	8
20	INGA4206	TOPOGRAFIA	1	11,1	6	66,7	7	77,8	1	11,1	1	11,1	2	22,2	0	0,0	0	0,0	0	0,0	9
	TOTAL ALUMNOS EN EL TERCER SEMESTRE		17		16		33		15		8		23		2		0		2		58
	PROMEDIO ALUMNO-ASIGNATURA TERCER SEMESTRE		2,8	29,3	2,7	27,6	5,5	56,9	2,5	25,9	1,3	13,8	3,8	39,7	0,3	3,4	0,0	0,0	0,3	3,4	9,7

Continua…

Cuadro 115
FACULTAD DE CIENCIAS AGRARIAS Y NATURALES
PROGRAMA: INGENIERÍA AGRONÓMICA-ORINOCA
PROMOCIÓN Y RETENCIÓN POR ASIGNATURA
SEMESTRE II-2024

ASIGNATURA			ALUMNOS POR ASIGNATURA																		Total Alumnos Inscritos
			APROBADOS						REPROBADOS						ABANDONOS						
			Varones		Mujeres		Total		Varones		Mujeres		Total		Varones		Mujeres		Total		
Nº	SIGLA	NOMBRE	Nº	%	Nº	%	Nº	%	Nº	%	Nº	%	Nº	%	Nº	%	Nº	%	Nº	%	
		CUARTO SEMESTRE																			
21	AGRO4102	MECANIZACION AGRICOLA	2	16,7	5	41,7	7	58,3	2	16,7	3	25,0	5	41,7	0	0,0	0	0,0	0	0,0	12
22	AGRO4103	FITOPATOLOGIA	4	33,3	5	41,7	9	75,0	1	8,3	2	16,7	3	25,0	0	0,0	0	0,0	0	0,0	12
23	AGRO4104	NUTRICION ANIMAL	3	27,3	7	63,6	10	90,9	1	9,1	0	0,0	1	9,1	0	0,0	0	0,0	0	0,0	11
24	AGRO5101	ECONOMIA	1	20,0	1	20,0	2	40,0	2	40,0	1	20,0	3	60,0	0	0,0	0	0,0	0	0,0	5
25	INGA5202	ECOLOGIA	1	20,0	1	20,0	2	40,0	1	20,0	2	40,0	3	60,0	0	0,0	0	0,0	0	0,0	5
26	ZOOT4405	GENETICA GENERAL	3	33,3	5	55,6	8	89	1	11,1	0	0,0	1	11,1	0	0,0	0	0,0	0	0,0	9
27	ZOOT5403	SANIDAD ANIMAL	3	50,0	3	50,0	6	100	0	0,0	0	0,0	0	0,0	0	0,0	0	0,0	0	0,0	6
	TOTAL ALUMNOS EN EL CUARTO SEMESTRE		17		27		44		8		8		16		0		0		0		60
	PROMEDIO ALUMNO-ASIGNATURA CUARTO SEMESTRE		2,4	28,3	3,9	45,0	6,3	73,3	1,1	13,3	1,1	13,3	2,3	26,7	0,0	0,0	0,0	0,0	0,0	0,0	8,6
		QUINTO SEMESTRE																			
28	AGRO6102	PASTOS Y FORRAJES	3	30,0	6	60,0	9	90,0	1	10,0	0	0,0	1	10,0	0	0,0	0	0,0	0	0,0	10
29	INGA5204	HIDRAULICA	3	33,3	3	33,3	6	66,7	2	22,2	1	11,1	3	33,3	0	0,0	0	0,0	0	0,0	9
30	INGA5205	MANEJO Y CONSERVACION DE SUELOS	2	40,0	1	20,0	3	60,0	1	20,0	1	20,0	2	40,0	0	0,0	0	0,0	0	0,0	5
31	INGA5206	FERTILIDAD Y FERTILIZANTES	4	57,1	2	28,6	6	85,7	0	0,0	1	14,3	1	14,3	0	0,0	0	0,0	0	0,0	7
32	IPTA6302	ADMINISTRACION DE EMPRESAS	5	45,5	5	45,5	10	90,9	1	9,1	0	0,0	1	9,1	0	0,0	0	0,0	0	0,0	11
33	ZOOT6406	DISEÑOS DE INVESTIGACION	5	45,5	4	36,4	9	81,8	0	0,0	2	18,2	2	18,2	0	0,0	0	0,0	0	0,0	11
	TOTAL ALUMNOS EN EL QUINTO SEMESTRE		22		21		43		5		5		10		0		0		0		53
	PROMEDIO ALUMNO-ASIGNATURA QUINTO SEMESTRE		3,7	41,5	3,5	39,6	7,2	81,1	0,8	9,4	0,8	9,4	1,7	18,9	0,0	0,0	0,0	0,0	0,0	0,0	8,8
		SEXTO SEMESTRE																			
34	AGRO6101	CULTIVOS	2	25,0	4	50,0	6	75,0	1	12,5	1	12,5	2	25,0	0	0,0	0	0,0	0	0,0	8
35	AGRO6103	HORTICULTURA Y FLORICULTURA	3	42,9	4	57,1	7	100,0	0	0,0	0	0,0	0	0,0	0	0,0	0	0,0	0	0,0	7
36	INGA6204	RIEGOS Y DRENAJES	3	42,9	4	57,1	7	100,0	0	0,0	0	0	0	0	0	0,0	0	0,0	0	0,0	7
	TOTAL ALUMNOS EN EL SEXTO SEMESTRE		8		12		20		1		1		2		0		0		0		22
	PROMEDIO ALUMNO-ASIGNATURA SEXTO SEMESTRE		2,7	36,4	4,0	54,5	6,7	90,9	0,3	4,5	0,3	4,5	0,7	9,1	0,0	0,0	0,0	0,0	0,0	0,0	7,3
	TOTAL ALUMNOS EN EL PROGRAMA		119		121		240		72		73		145		2		2		4		389
	PROMEDIO ALUMNO-ASIGNATURA EN EL PROGRAMA		3,3	30,6	3,4	31,1	6,7	61,7	2,0	18,5	2,0	18,8	4,0	37,3	0,1	0,5	0,1	0,5	0,1	1,0	9,4

Cuadro 116
FACULTAD DE CIENCIAS AGRARIAS Y NATURALES
PROGRAMA: INGENIERIA ZOOTÉCNIA - CURAHUARA DE CARANGAS
PROMOCIÓN Y RETENCIÓN POR ASIGNATURA
SEMESTRE II-2024

ASIGNATURA			ALUMNOS POR ASIGNATURA																		Total Alumnos Inscritos
			APROBADOS						REPROBADOS						ABANDONOS						
			Varones		Mujeres		Total		Varones		Mujeres		Total		Varones		Mujeres		Total		
Nº	SIGLA	NOMBRE	Nº	%	Nº	%	Nº	%	Nº	%	Nº	%	Nº	%	Nº	%	Nº	%	Nº	%	
		PRIMER SEMESTRE																			
1	CBAS1001	CALCULO I	3	33,3	6	66,7	9	100,0	0	0,0	0	0,0	0	0,0	0	0,0	0	0,0	0	0,0	9
2	CBAS1005	FISICA I	3	33,3	2	22,2	5	55,6	3	33,3	1	11,1	4	44,4	0	0,0	0	0,0	0	0,0	9
3	INGA2205	DIBUJO TECNICO	1	14,3	6	85,7	7	100,0	0	0,0	0	0,0	0	0,0	0	0,0	0	0,0	0	0,0	7
4	ZOOT2405	ESTADISTICA	3	27,3	5	45,5	8	72,7	3	27,3	0	0,0	3	27,3	0	0,0	0	0,0	0	0,0	11
	TOTAL ALUMNOS EN EL PRIMER SEMESTRE		10		19		29		6		1		7		0		0		0		36
	PROMEDIO ALUMNO-ASIGNATURA PRIMER SEMESTRE		2,5	27,8	4,8	52,8	7,3	80,6	1,5	16,7	0,3	2,8	1,8	19,4	0,0	0,0	0,0	0,0	0,0	0,0	9,0
		SEGUNDO SEMESTRE																			
5	CBAS2001	CALCULO II	2	28,6	1	14,3	3	42,9	2	28,6	2	28,6	4	57,1	0	0,0	0	0,0	0	0,0	7
6	CBAS2003	QUIMICA ORGANICA	5	29,4	7	41,2	12	70,6	3	17,6	1	5,9	4	23,5	1	5,9	0	0,0	1	5,9	17
7	CBAS2004	QUIMICA ANALITICA	4	25,0	4	25,0	8	50,0	4	25,0	4	25,0	8	50,0	0	0,0	0	0,0	0	0,0	16
8	CBAS3003	SIMULACION DE PROCESOS	4	30,8	5	38,5	9	69,2	2	15,4	2	15,4	4	30,8	0	0,0	0	0,0	0	0,0	13
9	CBAS3004	MICROBIOLOGIA	5	41,7	6	50,0	11	91,7	1	8,3	0	0,0	1	8,3	0	0,0	0	0,0	0	0,0	12
10	ZOOT2401	FISIOLOGIA ANIMAL	5	38,5	6	46,2	11	84,6	2	15,4	0	0,0	2	15,4	0	0,0	0	0,0	0	0,0	13
11	ZOOT2402	ETOLOGIA ANIMAL	3	30,0	5	50,0	8	80,0	1	10,0	1	10,0	2	20,0	0	0,0	0	0,0	0	0,0	10
	TOTAL ALUMNOS EN EL SEGUNDO SEMESTRE		28		34		62		15		10		25		1		0		1		88
	PROMEDIO ALUMNO-ASIGNATURA SEGUNDO SEMESTRE		4,0	31,8	4,9	38,6	8,9	70,5	2,1	17,0	1,4	11,4	3,6	28,4	0,1	1,1	0,0	0,0	0,1	1,1	12,6
		TERCER SEMESTRE																			
12	AGRO3105	EDAFOLOGIA	2	25,0	4	50,0	6	75,0	2	25,0	0	0,0	2	25,0	0	0,0	0	0,0	0	0,0	8
13	AGRO3106	ZOOTECNIA GENERAL	6	37,5	6	37,5	12	75	4	25,0	0	0,0	4	25,0	0	0,0	0	0,0	0	0,0	16
14	CBAS3002	BIOQUIMICA	3	37,5	4	50,0	7	87,5	1	12,5	0	0,0	1	12,5	0	0,0	0	0,0	0	0,0	8
15	ZOOT3401	BIENESTAR ANIMAL	4	36,4	5	45,5	9	81,8	2	18,2	0	0,0	2	18,2	0	0,0	0	0,0	0	0,0	11
	TOTAL ALUMNOS EN EL TERCER SEMESTRE		15		19		34		9		0		9		0		0		0		43
	PROMEDIO ALUMNO-ASIGNATURA TERCER SEMESTRE		3,8	34,9	4,8	44,2	8,5	79,1	2,3	20,9	0,0	0,0	2,3	20,9	0,0	0,0	0,0	0,0	0,0	0,0	10,8
		CUARTO SEMESTRE																			
16	AGRO4104	NUTRICION ANIMAL	2	25,0	4	50,0	6	75,0	1	12,5	1	12,5	2	25,0	0	0,0	0	0,0	0	0,0	8
17	AGRO5101	ECONOMIA	4	30,8	6	46,2	10	76,9	2	15,4	1	7,7	3	23,1	0	0,0	0	0,0	0	0,0	13

Continua…

Cuadro 116
FACULTAD DE CIENCIAS AGRARIAS Y NATURALES
PROGRAMA: INGENIERIA ZOOTÉCNIA - CURAHUARA DE CARANGAS
PROMOCIÓN Y RETENCIÓN POR ASIGNATURA
SEMESTRE II-2024

ASIGNATURA			ALUMNOS POR ASIGNATURA																		Total Alumnos Inscritos
			APROBADOS						REPROBADOS						ABANDONOS						
			Varones		Mujeres		Total		Varones		Mujeres		Total		Varones		Mujeres		Total		
Nº	SIGLA	NOMBRE	Nº	%	Nº	%	Nº	%	Nº	%	Nº	%	Nº	%	Nº	%	Nº	%	Nº	%	
18	INGA5202	ECOLOGIA	4	40,0	3	30,0	7	70,0	2	20,0	1	10,0	3	30,0	0	0,0	0	0,0	0	0,0	10
19	ZOOT4405	GENETICA GENERAL	3	50,0	2	33,3	5	83,3	0	0,0	1	16,7	1	16,7	0	0,0	0	0,0	0	0,0	6
20	ZOOT5401	IMAGENOLOGIA	2	33,3	2	33,3	4	66,7	2	33,3	0	0,0	2	33,3	0	0,0	0	0,0	0	0,0	6
21	ZOOT5403	SANIDAD ANIMAL	2	28,6	3	42,9	5	71,4	2	28,6	0	0,0	2	28,6	0	0,0	0	0,0	0	0,0	7
22	ZOOT7405	FARMACOLOGIA	3	27,3	3	27,3	6	54,5	4	36,4	1	9,1	5	45,5	0	0,0	0	0,0	0	0,0	11
	TOTAL ALUMNOS EN EL CUARTO SEMESTRE		20		23		43		13		5		18		0		0		0		61
	PROMEDIO ALUMNO-ASIGNATURA CUARTO SEMESTRE		2,9	32,8	3,3	37,7	6,1	70,5	1,9	21,3	0,7	8,2	2,6	29,5	0,0	0,0	0,0	0,0	0,0	0,0	8,7
		QUINTO SEMESTRE																			
23	AGRO6102	PASTOS Y FORRAJES	3	60,0	1	20,0	4	80,0	1	20,0	0	0,0	1	20,0	0	0,0	0	0,0	0	0,0	5
24	IPTA6302	ADMINISTRACION DE EMPRESAS	1	16,7	2	33,3	3	50,0	2	33,3	1	16,7	3	50,0	0	0,0	0	0,0	0	0,0	6
25	ZOOT5404	PRODUCCION ANIMALES DE COMPAÑIA	1	12,5	3	37,5	4	50,0	4	50,0	0	0,0	4	50,0	0	0,0	0	0,0	0	0,0	8
26	ZOOT6406	DISEÑOS DE INVESTIGACION	2	33,3	1	16,7	3	50,0	0	0,0	0	0,0	0	0,0	3	50,0	0	0,0	3	50,0	6
27	ZOOT7406	MEJORAMIENTO ANIMAL	1	16,7	1	16,7	2	33,3	0	0,0	0	0,0	0	0,0	2	33,3	2	33,3	4	66,7	6
	TOTAL ALUMNOS EN EL QUINTO SEMESTRE		8		8		16		7		1		8		5		2		7		31
	PROMEDIO ALUMNO-ASIGNATURA QUINTO SEMESTRE		1,6	25,8	1,6	25,8	3,2	51,6	1,4	22,6	0,2	3,2	1,6	25,8	1,0	16,1	0,4	6,5	1,4	22,6	6,2
		SEXTO SEMESTRE																			
28	IPTA7303	COMERCIALIZACION Y MERCADEO	1	33,3	0	0,0	1	33,3	1	33,3	1	33,3	2	66,7	0	0,0	0	0,0	0	0,0	3
29	IPTA7304	FORMULACION Y EVALUACION DE PROYECTOS	3	60,0	1	20,0	4	80,0	0	0,0	0	0,0	0	0,0	1	20,0	0	0,0	1	20,0	5
30	ZOOT6401	PISCICULTURA	1	25,0	1	25,0	2	50,0	0	0,0	0	0,0	0	0,0	1	25,0	1	25,0	2	50,0	4
31	ZOOT6403	PRADERAS Y SISTEMAS SILVOPASTORILES	3	42,9	2	28,6	5	71,4	0	0,0	2	28,6	2	28,6	0	0,0	0	0,0	0	0,0	7
32	ZOOT6404	PRODUCCION DE ANIMALES MENORES	2	66,7	1	33,3	3	100,0	0	0,0	0	0,0	0	0,0	0	0,0	0	0,0	0	0,0	3
	TOTAL ALUMNOS EN EL SEXTO SEMESTRE		10		5		15		1		3		4		2		1		3		22
	PROMEDIO ALUMNO-ASIGNATURA SEXTO SEMESTRE		2,0	45,5	1,0	22,7	3,0	68,2	0,2	4,5	0,6	13,6	0,8	18,2	0,4	9,1	0,2	4,5	0,6	13,6	4,4
	TOTAL ALUMNOS EN EL PROGRAMA		91		108		199		51		20		71		8		3		11		281
	PROMEDIO ALUMNO-ASIGNATURA EN EL PROGRAMA		2,8	32,4	3,4	38,4	6,2	70,8	1,6	18,1	0,6	7,1	2,2	25,3	0,3	2,8	0,1	1,1	0,3	3,9	8,8

Cuadro 117
FACULTAD DE CIENCIAS AGRARIAS Y NATURALES
PROGRAMA: INGENIERÍA AGROINDUSTRIAL-CARACOLLO
PROMOCIÓN Y RETENCIÓN POR ASIGNATURA
SEMESTRE II-2024

ASIGNATURA			ALUMNOS POR ASIGNATURA																		Total Alumnos Inscritos
			APROBADOS						REPROBADOS						ABANDONOS						
			Varones		Mujeres		Total		Varones		Mujeres		Total		Varones		Mujeres		Total		
Nº	SIGLA	NOMBRE	Nº	%	Nº	%	Nº	%	Nº	%	Nº	%	Nº	%	Nº	%	Nº	%	Nº	%	
		PRIMER SEMESTRE																			
1	CBAS1001	CALCULO I	4	40,0	2	20,0	6	60,0	0	0,0	2	20,0	2	20,0	1	10,0	1	10,0	2	20,0	10
2	CBAS1002	QUIMICA GENERAL	4	50,0	2	25,0	6	75,0	0	0,0	0	0,0	0	0,0	1	12,5	1	12,5	2	25,0	8
3	CBAS1004	BIOLOGIA GENERAL	4	40,0	2	20,0	6	60,0	0	0,0	0	0,0	0	0,0	1	10,0	3	30,0	4	40,0	10
4	CBAS1005	FISICA I	4	50,0	2	25,0	6	75,0	0	0,0	0	0,0	0	0,0	1	12,5	1	12,5	2	25,0	8
5	CBAS1006	METODOLOGIA DE INVESTIGACION Y REDACCION TECNICA	3	30,0	1	10,0	4	40,0	1	10,0	1	10,0	2	20,0	1	10,0	3	30,0	4	40,0	10
6	IPTA1304	INTRODUCCION A LA INGENIERIA DE TECNOLOGIAS	4	40,0	2	20,0	6	60,0	1	10,0	3	30,0	4	40,0	0	0,0	0	0,0	0	0,0	10
	TOTAL ALUMNOS EN EL PRIMER SEMESTRE		23		11		34		2		6		8		5		9		14		56
	PROMEDIO ALUMNO-ASIGNATURA PRIMER SEMESTRE		3,8	41,1	1,8	19,6	5,7	60,7	0,3	3,6	1,0	10,7	1,3	14,3	0,8	8,9	1,5	16,1	2,3	25,0	9,3
		SEGUNDO SEMESTRE																			
7	CIAI1021	CALCULO II	6	33,3	3	16,7	9	50,0	3	16,7	2	11,1	5	27,8	3	16,7	1	5,6	4	22,2	18
8	CIAI1022	QUIMICA ORGANICA	3	16,7	2	11,1	5	27,8	2	11,1	2	11,1	4	22,2	6	33,3	3	16,7	9	50,0	18
9	CIAI1023	FISICA II	5	31,3	4	25,0	9	56,3	2	12,5	2	12,5	4	25,0	2	12,5	1	6,3	3	18,8	16
10	CIAI1024	OFIMATICA	5	35,7	4	28,6	9	64,3	1	7,1	1	7,1	2	14,3	2	14,3	1	7,1	3	21,4	14
11	CIAI1025	REDACCION TECNICA Y CIENTIFICA	4	28,6	2	14,3	6	42,9	3	21,4	3	21,4	6	42,9	1	7,1	1	7,1	2	14,3	14
12	CIAI1026	ANATOMIA ANIMAL Y VEGETAL	5	35,7	4	28,6	9	64,3	0	0,0	3	21,4	3	21,4	1	7,1	1	7,1	2	14,3	14
	TOTAL ALUMNOS EN EL SEGUNDO SEMESTRE		28		19		47		11		13		24		15		8		23		94
	PROMEDIO ALUMNO-ASIGNATURA SEGUNDO SEMESTRE		4,7	29,8	3,2	20,2	7,8	50,0	1,8	11,7	2,2	13,8	4,0	25,5	2,5	16,0	1,3	8,5	3,8	24,5	15,7
		TERCER SEMESTRE																			
13	CIAI1031	ECUACIONES DIFERENCIALES	4	28,6	5	35,7	9	64,3	0	0,0	0	0,0	0	0,0	2	14,3	3	21,4	5	35,7	14
14	CIAI1032	BIOQUIMICA AGROINDUSTRIAL	6	50,0	3	25,0	9	75,0	0	0,0	0	0,0	0	0,0	1	8,3	2	16,7	3	25,0	12
15	CIAI1033	QUIMICA ANALITICA	4	36,4	5	45,5	9	81,8	0	0,0	0	0,0	0	0,0	1	9,1	1	9,1	2	18,2	11
16	CIAI1034	TECNOLOGIA DE PRODUCTOS PECUARIOS	6	33,3	7	38,9	13	72,2	1	5,6	0	0,0	1	5,6	2	11,1	2	11,1	4	22,2	18
17	CIAI1035	FISICOQUIMICA	8	36,4	7	31,8	15	68,2	0	0,0	2	9,1	2	9,1	3	13,6	2	9,1	5	22,7	22
18	CIAI1036	ESTADISTICA	5	31,3	9	56,3	14	87,5	0	0,0	0	0,0	0	0,0	1	6,3	1	6,3	2	12,5	16
	TOTAL ALUMNOS EN EL TERCER SEMESTRE		33		36		69		1		2		3		10		11		21		93
	PROMEDIO ALUMNO-ASIGNATURA TERCER SEMESTRE		5,5	35,5	6,0	38,7	11,5	74,2	0,2	1,1	0,3	2,2	0,5	3,2	1,7	10,8	1,8	11,8	3,5	22,6	15,5
		CUARTO SEMESTRE																			
19	CIAI1041	ELECTROTECNICA INDUSTRIAL	7	23,3	7	23,3	14	46,7	3	10,0	10	33,3	13	43,3	1	3,3	2	6,7	3	10,0	30
20	CIAI1042	MICROBIOLOGIA INDUSTRIAL	2	8,0	7	28,0	9	36,0	3	12,0	10	40,0	13	52,0	1	4,0	2	8,0	3	12,0	25
21	CIAI1043	INSTRUMENTACION Y CONTROL AUTOMATICO	4	20,0	10	50,0	14	70,0	1	5,0	3	15,0	4	20,0	1	5,0	1	5,0	2	10,0	20
22	CIAI1044	BROMATOLOGIA Y NUTRICION	3	18,8	11	68,8	14	87,5	0	0,0	1	6,3	1	6,3	0	0,0	1	6,3	1	6,3	16

Continúa…

Cuadro 117
FACULTAD DE CIENCIAS AGRARIAS Y NATURALES
PROGRAMA: INGENIERÍA AGROINDUSTRIAL-CARACOLLO
PROMOCIÓN Y RETENCIÓN POR ASIGNATURA
SEMESTRE II-2024

ASIGNATURA			ALUMNOS POR ASIGNATURA																		Total Alumnos Inscritos
			APROBADOS						REPROBADOS						ABANDONOS						
			Varones		Mujeres		Total		Varones		Mujeres		Total		Varones		Mujeres		Total		
Nº	SIGLA	NOMBRE	Nº	%	Nº	%	Nº	%	Nº	%	Nº	%	Nº	%	Nº	%	Nº	%	Nº	%	
23	CIAI1045	TECNOLOGIA DE PRODUCTOS AGRICOLAS	3	20,0	12	80,0	15	100,0	0	0,0	0	0,0	0	0,0	0	0,0	0	0,0	0	0,0	15
24	CIAI1046	BALANCE DE MATERIA Y ENERGIA	8	34,8	12	52,2	20	87,0	1	4,3	2	8,7	3	13,0	0	0,0	0	0,0	0	0,0	23
	TOTAL ALUMNOS EN EL CUARTO SEMESTRE		27		59		86		8		26		34		3		6		9		129
	PROMEDIO ALUMNO-ASIGNATURA CUARTO SEMESTRE		4,5	20,9	9,8	45,7	14,3	66,7	1,3	6,2	4,3	20,2	5,7	26,4	0,5	2,3	1,0	6,5	1,5	9,7	21,5
		CUARTO SEMESTRE																			
25	CIAI2051	TERMODINAMICA	2	25,0	3	37,5	5	62,5	0	0,0	1	12,5	1	12,5	1	12,5	1	12,5	2	25,0	8
26	CIAI2052	OPERACIONES DE TRANSFERENCIA DE FLUIDO Y CALOR	4	36,4	4	36,4	8	72,7	0	0,0	1	9,1	1	9,1	1	9,1	1	9,1	2	18,2	11
27	CIAI2053	BIOTECNOLOGIA AGROINDUSTRIAL	5	38,5	6	46,2	11	84,6	0	0,0	1	7,7	1	7,7	0	0,0	1	7,7	1	7,7	13
28	CIAI2054	CONTROL Y GESTION DE CALIDAD	6	46,2	6	46,2	12	92,3	0	0,0	0	0,0	0	0,0	0	0,0	1	7,7	1	7,7	13
29	CIAI2055	TECNOLOGIA DE CEREALES Y GRANOS	6	46,2	6	46,2	12	92,3	0	0,0	0	0,0	0	0,0	0	0,0	1	7,7	1	7,7	13
30	CIAI2056	MAQUINARIA AGROINDUSTRIAL	6	37,5	9	56,3	15	93,8	0	0,0	0	0,0	0	0,0	0	0,0	1	6,3	1	6,3	16
	TOTAL ALUMNOS EN EL QUINTO SEMESTRE		29		34		63		0		3		3		2		6		8		74
	PROMEDIO ALUMNO-ASIGNATURA QUINTO SEMESTRE		4,8	39,2	5,7	45,9	10,5	85,1	0,0	0,0	0,5	4,1	0,5	4,1	0,3	2,7	1,0	8,1	1,3	10,8	12,3
		SEXTO SEMESTRE																			
31	CIAI2061	EMPRENDIMIENTOS AGROINDUSTRIALES	4	30,8	6	46,2	10	76,9	2	15,4	1	7,7	3	23,1	0	0,0	0	0,0	0	0,0	13
32	CIAI2062	INGENIERIA ECONOMICA	3	27,3	3	27,3	6	54,5	3	27,3	2	18,2	5	45,5	0	0,0	0	0,0	0	0,0	11
33	CIAI2063	OPERACIONES DE TRANSFERENCIA DE MASA	2	25,0	2	25,0	4	50	2	25,0	2	25,0	4	50,0	0	0,0	0	0,0	0	0,0	8
34	CIAI2064	TECNOLOGIA DE FRUTAS Y HORTALIZAS	4	40,0	3	30,0	7	70,0	1	10,0	1	10,0	2	20,0	0	0,0	1	10,0	1	10,0	10
35	CIAI2065	TECNOLOGIA DE LACTEOS	3	50,0	3	50,0	6	100,0	0	0,0	0	0,0	0	0,0	0	0,0	0	0,0	0	0,0	6
36	CIAI2066	ADMINISTRACION Y GESTION AGROINDUSTRIAL	0	0,0	2	100	2	100	0	0,0	0	0,0	0	0,0	0	0,0	0	0,0	0	0,0	2
	TOTAL ALUMNOS EN EL SEXTO SEMESTRE		16		19		35		8		6		14		0		1		1		50
	PROMEDIO ALUMNO-ASIGNATURA SEXTO SEMESTRE		2,7	32,0	3,2	38,0	5,8	70,0	1,3	16,0	1,0	12,0	2,3	28,0	0,0	0,0	0,2	2,0	0,2	2,0	8,3
		SÉPTIMO SEMESTRE																			
37	CIAI2071	DISEÑOS EXPERIMENTALES	1	14,3	1	14,3	2	28,6	2	28,6	0	0,0	2	28,6	0	0,0	3	42,9	3	42,9	7
38	CIAI2072	TECNOLOGIA DE CONSERVACION DE ALIMENTOS	2	33,3	3	50,0	5	83,3	1	16,7	0	0,0	1	16,7	0	0,0	0	0,0	0	0,0	6
39	CIAI2073	SEGURIDAD INDUSTRIAL Y OCUPACIONAL	2	40,0	1	20,0	3	60,0	0	0,0	0	0,0	0	0,0	1	20,0	1	20,0	2	40,0	5
40	CIAI2074	AGRONEGOCIOS	0	0,0	1	33,3	1	33	0	0,0	2	66,7	2	66,7	0	0,0	0	0,0	0	0,0	3
41	CIAI2075	TECNOLOGIA DE PIELES Y CUEROS	1	20,0	3	60	4	80	0	0,0	0	0,0	0	0,0	1	20,0	0	0,0	1	20,0	5
42	CIAI2079	DESARROLLO DE ORGANIZACIONES, GESTION PUBLICA	0	0,0	2	40,0	2	40	1	20,0	0	0,0	1	20,0	0	0,0	2	40,0	2	40,0	5
	TOTAL ALUMNOS EN EL SÉPTIMO SEMESTRE		6		11		17		4		2		6		2		6		8		31
	PROMEDIO ALUMNO-ASIGNATURA SÉPTIMO SEMESTRE		1,0	19,4	1,8	35,5	2,8	54,8	0,7	12,9	0,3	6,5	1,0	19,4	0,3	6,5	1,0	19,4	1,3	25,8	5,2

Continúa…

Cuadro 117
FACULTAD DE CIENCIAS AGRARIAS Y NATURALES
PROGRAMA: INGENIERÍA AGROINDUSTRIAL-CARACOLLO
PROMOCIÓN Y RETENCIÓN POR ASIGNATURA
SEMESTRE II-2024

ASIGNATURA			ALUMNOS POR ASIGNATURA																		Total Alumnos Inscritos
			APROBADOS						REPROBADOS						ABANDONOS						
			Varones		Mujeres		Total		Varones		Mujeres		Total		Varones		Mujeres		Total		
Nº	SIGLA	NOMBRE	Nº	%	Nº	%	Nº	%	Nº	%	Nº	%	Nº	%	Nº	%	Nº	%	Nº	%	
		OCTAVO SEMESTRE																			
43	CIAI3011	DISEÑO DE PRODUCTOS AGROINDUSTRIALES	3	42,9	3	42,9	6	85,7	1	14,3	0	0,0	1	14,3	0	0,0	0	0,0	0	0,0	7
44	CIAI3012	TECNOLOGIA TEXTIL	2	18,2	6	54,5	8	73	1	9,1	0	0,0	1	9,1	0	0,0	2	18,2	2	18,2	11
45	CIAI3013	EVALUACION Y GESTION AMBIENTAL	3	27,3	5	45,5	8	73	1	9,1	0	0,0	1	9,1	1	9,1	1	9,1	2	18,2	11
46	CIAI3014	COMERCIALIZACION Y LOGISTICA	4	36,4	5	45,5	9	81,8	0	0,0	0	0,0	0	0,0	1	9,1	1	9,1	2	18,2	11
47	CIAI3015	TECNOLOGIA DE CARNICOS	4	40,0	5	50,0	9	90,0	0	0,0	0	0,0	0	0,0	0	0,0	1	10,0	1	10,0	10
48	CIAI3019	TECNOLOGIA DE PLANTAS NATIVAS	3	42,9	2	28,6	5	71,4	0	0,0	1	14,3	1	14,3	0	0,0	1	14,3	1	14,3	7
	TOTAL ALUMNOS EN EL OCTAVO SEMESTRE		19		26		45		3		1		4		2		6		8		57
	PROMEDIO ALUMNO-ASIGNATURA OCTAVO SEMESTRE		3,2	33,3	4,3	45,6	7,5	78,9	0,5	5,3	0,2	1,8	0,7	7,0	0,3	3,5	1,0	10,5	1,3	14,0	9,5
		NOVENO SEMESTRE																			
49	CIAI2091	METODOLOGIA DE LA INVESTIGACION	1	11,1	2	22,2	3	33,3	1	11,1	4	44,4	5	55,6	0	0,0	1	11,1	1	11,1	9
50	CIAI2092	TRATAMIENTO DE RESIDUOS AGROINDUSTRIALES	3	50,0	1	16,7	4	66,7	1	16,7	1	16,7	2	33,3	0	0,0	0	0,0	0	0,0	6
51	CIAI2093	PREPARACION Y EVALUACION DE PROYECTOS	3	37,5	5	62,5	8	100,0	0	0,0	0	0,0	0	0,0	0	0,0	0	0,0	0	0,0	8
52	CIAI2094	LEGISLACION LABORAL E INDUSTRIAL	1	16,7	2	33,3	3	50,0	1	16,7	2	33,3	3	50,0	0	0,0	0	0,0	0	0,0	6
53	CIAI2095	DISEÑO DE PLANTAS AGROINDUSTRIALES	4	57,1	3	43	7	100	0	0,0	0	0,0	0	0,0	0	0,0	0	0,0	0	0,0	7
54	CIAI2096	PRACTICAS INDUSTRIALES	3	42,9	2	28,6	5	71,4	0	0,0	0	0,0	0	0,0	0	0,0	2	28,6	2	28,6	7
	TOTAL ALUMNOS EN EL NOVENO SEMESTRE		15		15		30		3		7		10		0		3		3		43
	PROMEDIO ALUMNO-ASIGNATURA NOVENO SEMESTRE		2,5	34,9	2,5	34,9	5,0	69,8	0,5	7,0	1,2	16,3	1,7	23,3	0,0	0,0	0,5	7,0	0,5	7,0	7,2
		DECIMO SEMESTRE																			
52	CIAI3031	SEMINARIO DE GRADUACION	3	60,0	1	20,0	4	80,0	0	0,0	1	20,0	1	20,0	0	0,0	0	0,0	0	0,0	5
	TOTAL ALUMNOS EN EL DÉCIMO SEMESTRE		3		1		4		0		1		1		0		0		0		5
	PROMEDIO ALUMNO-ASIGNATURA DÉCIMO SEMESTRE		3,0	60,0	1,0	20,0	4,0	80,0	0,0	0,0	1,0	20,0	1,0	20,0	0,0	0,0	0,0	0,0	0,0	0,0	5,0
	TOTAL ALUMNOS EN EL PROGRAMA		199		231		430		40		67		107		39		56		95		632
	PROMEDIO ALUMNO-ASIGNATURA EN EL PROGRAMA		3,6	31,5	4,2	36,6	7,8	68,0	0,7	6,3	1,2	10,6	1,9	16,9	0,7	6,2	1,0	8,9	1,7	15,0	11,5

Cuadro 118
FACULTAD DE CIENCIAS AGRARIAS Y NATURALES
PROMOCIÓN Y RETENCIÓN POR ASIGNATURA
CARRERA INGENIERÍA EN AGRONEGOCIOS
MESAS DE EXAMEN SEMESTRE II-2024

ASIGNATURA			ALUMNOS POR ASIGNATURA																		Total Alumnos Inscritos
			APROBADOS						REPROBADOS						ABANDONOS						
			Varones		Mujeres		Total		Varones		Mujeres		Total		Varones		Mujeres		Total		
Nº	SIGLA	NOMBRE	Nº	%	Nº	%	Nº	%	Nº	%	Nº	%	Nº	%	Nº	%	Nº	%	Nº	%	
		SEMESTRAL																			
1	AGRO8107	TECNOLOGIA DE POSTCOSECHA	0	0	0	0,0	0	0,0	2	100	0	0,0	2	100	0	0,0	0	0,0	0	0,0	2
2	CBAS1001	CALCULO I	1	100	0	0,0	1	100,0	0	0	0	0,0	0	0	0	0,0	0	0	0	0	1
3	CBAS1002	QUIMICA GENERAL	1	16,7	2	33,3	3	50,0	1	16,7	2	33	3	50	0	0,0	0	0,0	0	0,0	6
4	CBAS3004	MICROBIOLOGIA	0	0,0	0	0,0	0	0,0	0	0,0	1	100	1	100	0	0,0	0	0	0	0,0	1
5	IPTA3306	PRODUCCION EN AMBIENTES CONTROLADOS	0	0	0	0	0	0	0	0,0	1	100	1	100	0	0,0	0	0,0	0	0,0	1
6	IPTA7304	FORMULACION Y EVALUACION DE PROYECTOS	0	0	0	0,0	0	0	0	0,0	1	100	1	100	0	0	0	0,0	0	0	1
7	ZOOT5403	SANIDAD ANIMAL	0	0	1	100	1	100	0	0,0	0	0,0	0	0,0	0	0,0	0	0,0	0	0,0	1
	TOTAL ALUMNOS EN LA FACULTAD		2		3		5		3		5		8		0		0		0		13
	PROMEDIO ALUMNO-ASIGNATURA EN LA FACULTAD		0,3	15,4	0,4	23,1	0,7	38,5	0,4	23,1	0,7	38,5	1,1	61,5	0,0	0,0	0,0	0,0	0,0	0,0	1,9

Cuadro 119
FACULTAD DE CIENCIAS AGRARIAS Y NATURALES
PROMOCIÓN Y RETENCIÓN POR ASIGNATURA
CARRERA INGENIERÍA FORESTAL
MESAS DE EXAMEN SEMESTRE II-2024

ASIGNATURA			ALUMNOS POR ASIGNATURA																		Total Alumnos Inscritos
			APROBADOS						REPROBADOS						ABANDONOS						
			Varones		Mujeres		Total		Varones		Mujeres		Total		Varones		Mujeres		Total		
Nº	SIGLA	NOMBRE	Nº	%	Nº	%	Nº	%	Nº	%	Nº	%	Nº	%	Nº	%	Nº	%	Nº	%	
		SEMESTRAL																			
1	AGRO4101	ENTOMOLOGIA	0	0,0	0	0,0	0	0,0	0	0	1	100	1	100	0	0,0	0	0,0	0	0,0	1
2	AGRO4103	FITOPATOLOGIA	0	0,0	1	100	1	100,0	0	0,0	0	0,0	0	0,0	0	0,0	0	0,0	0	0	1
3	AGRO8112	DASONOMIA Y AGROFORESTERIA	0	0	2	100	2	100,0	0	0,0	0	0,0	0	0	0	0,0	0	0,0	0	0,0	2
4	CBAS1005	FISICA I	0	0	0	0,0	0	0,0	0	0,0	0	0,0	0	0,0	1	100	0	0,0	1	100	1
5	CBAS3002	BIOQUIMICA	0	0	1	100	1	100,0	0	0,0	0	0,0	0	0,0	0	0,0	0	0,0	0	0,0	1
6	CBAS3003	SIMULACION DE PROCESOS	0	0	1	100	1	100,0	0	0,0	0	0,0	0	0,0	0	0,0	0	0,0	0	0	1
	TOTAL ALUMNOS EN LA FACULTAD		0		5		5		0		1		1		1		0		1		7
	PROMEDIO ALUMNO-ASIGNATURA EN LA FACULTAD		0,0	0,0	0,8	71,4	0,8	71,4	0,0	0,0	0,2	14,3	0,2	14,3	0,2	14,3	0,0	0,0	0,2	14,3	1,2

Cuadro 120
FACULTAD DE CIENCIAS AGRARIAS Y NATURALES
PROMOCIÓN Y RETENCIÓN POR ASIGNATURA
CARRERA INGENIERÍA AGRONÓMICA
MESAS DE EXAMEN SEMESTRE II-2024

ASIGNATURA			ALUMNOS POR ASIGNATURA																		Total Alumnos Inscritos
			APROBADOS						REPROBADOS						ABANDONOS						
			Varones		Mujeres		Total		Varones		Mujeres		Total		Varones		Mujeres		Total		
Nº	SIGLA	NOMBRE	Nº	%	Nº	%	Nº	%	Nº	%	Nº	%	Nº	%	Nº	%	Nº	%	Nº	%	
		SEMESTRAL																			
1	AGRO1103	MORFOLOGIA Y ANATOMIA VEGETAL	2	50	2	50	4	100	0	0,0	0	0	0	0	0	0,0	0	0,0	0	0,0	4
2	AGRO3103	SISTEMATICA VEGETAL	0	0	1	50	1	50	0	0,0	1	50,0	1	50,0	0	0	0	0	0	0	2
3	AGRO3104	FISIOLOGIA VEGETAL	0	0	0	0,0	0	0,0	1	33,3	2	67	3	100	0	0,0	0	0,0	0	0,0	3
4	AGRO4101	ENTOMOLOGIA	0	0	1	100	1	100	0	0	0	0,0	0	0	0	0,0	0	0,0	0	0,0	1
5	AGRO4102	MECANIZACION AGRICOLA	0	0	1	100	1	100,0	0	0,0	0	0	0	0	0	0	0	0	0	0	1
6	AGRO4103	FITOPATOLOGIA	1	100	0	0	1	100	0	0,0	0	0,0	0	0,0	0	0,0	0	0,0	0	0,0	1
7	AGRO6101	CULTIVOS	1	100	0	0	1	100	0	0,0	0	0,0	0	0,0	0	0,0	0	0,0	0	0,0	1
8	AGRO6102	PASTOS Y FORRAJES	0	0	0	0	0	0	0	0,0	1	100	1	100	0	0,0	0	0,0	0	0,0	1
9	AGRO7101	INTERACCION SOCIAL Y COMUNITARIO	1	100	0	0	1	100	0	0,0	0	0,0	0	0,0	0	0,0	0	0,0	0	0,0	1
10	AGRO7106	QUINUA Y CULTIVOS ANDINOS	0	0	1	100	1	100	0	0,0	0	0,0	0	0,0	0	0,0	0	0,0	0	0,0	1
11	AGRO8105	BIOTECNOLOGIA	0	0	1	100	1	100	0	0,0	0	0,0	0	0,0	0	0,0	0	0,0	0	0,0	1
12	AGRO8107	TECNOLOGIA DE POSTCOSECHA	1	100	0	0	1	100	0	0,0	0	0,0	0	0,0	0	0,0	0	0,0	0	0,0	1
13	AGRO8112	DASONOMIA Y AGROFORESTERIA	1	33	1	33	2	67	0	0,0	1	33,3	1	33,3	0	0,0	0	0,0	0	0,0	3
14	CBAS1001	CALCULO I	1	100	0	0	1	100	0	0,0	0	0,0	0	0,0	0	0,0	0	0,0	0	0,0	1
15	CBAS1002	QUIMICA GENERAL	0	0	0	0	0	0	2	100	0	0,0	2	100	0	0,0	0	0,0	0	0,0	2
16	CBAS1006	METODOLOGIA DE INVESTIGACION Y REDACCI	0	0	0	0	0	0	0	0,0	0	0,0	0	0,0	1	100	0	0,0	1	100	1
17	CBAS2001	CALCULO II	0	0	0	0	0	0	0	0,0	1	100	1	100	0	0,0	0	0,0	0	0,0	1
18	CBAS3002	BIOQUIMICA	1	100	0	0	1	100	0	0,0	0	0,0	0	0,0	0	0,0	0	0,0	0	0,0	1
19	CBAS3003	SIMULACION DE PROCESOS	0	0	0	0,0	0	0	0	0,0	0	0,0	0	0,0	0	0,0	1	100	1	100	1
20	CBAS3004	MICROBIOLOGIA	1	100	0	0,0	1	100,0	0	0,0	0	0	0	0	0	0,0	0	0,0	0	0,0	1
21	INGA2206	CLIMATOLOGIA	1	100	0	0	1	100	0	0,0	0	0	0	0	0	0,0	0	0,0	0	0,0	1
22	INGA4201	TERMODINAMICA	1	100	0	0,0	1	100	0	0,0	0	0,0	0	0,0	0	0,0	0	0	0	0	1
23	INGA5203	ECONOMÍA AMBIENTAL Y RRNN	0	0	0	0,0	0	0	1	100	0	0,0	1	100	0	0,0	0	0,0	0	0,0	1
24	INGA5204	HIDRAULICA	0	0	0	0	0	0	1	50,0	0	0,0	1	50,0	1	50	0	0	1	50	2
25	INGA5205	MANEJO Y CONSERVACION DE SUELOS	0	0	0	0,0	0	0,0	1	100	0	0	1	100	0	0,0	0	0,0	0	0,0	1
26	INGA6204	RIEGOS Y DRENAJES	0	0	0	0	0	0	0	0	1	100	1	100	0	0,0	0	0,0	0	0,0	1
27	INGA7202	SISTEMAS DE INFORMACION GEOGRAFICA Y TELEDETECCION	3	75	0	0,0	3	75,0	0	0,0	0	0	0	0	0	0	1	25	1	25	4
28	INGA8203	CAMBIO CLIMATICO Y DESERTIZACION DE TIERRAS	0	0	0	0	0	0	1	100	0	0,0	1	100	0	0,0	0	0,0	0	0,0	1
29	INGA8204	GESTION AMBIENTAL	0	0	0	0,0	0	0	0	0,0	1	100	1	100	0	0,0	0	0	0	0	1
30	IPTA7303	COMERCIALIZACION Y MERCADEO	0	0	0	0,0	0	0,0	2	100	0	0	2	100	0	0,0	0	0,0	0	0,0	2
31	IPTA7304	FORMULACION Y EVALUACION DE PROYECTOS	0	0	2	50	2	50	0	0,0	2	50	2	50	0	0,0	0	0,0	0	0,0	4
32	ZOOT1405	ANATOMIA ANIMAL	0	0	0	0,0	0	0	1	25,0	2	50,0	3	75,0	1	25,0	0	0	1	25	4
33	ZOOT2405	ESTADISTICA	1	100	0	0	1	100	0	0,0	0	0	0	0	0	0,0	0	0,0	0	0,0	1
	TOTAL ALUMNOS EN EL PRIMER SEMESTRE		16		10		26		10		12		22		3		2		5		53
	PROMEDIO ALUMNO-ASIGNATURA PRIMER SEMESTRE		0,5	30,2	0,3	18,9	0,8	49,1	0,3	18,9	0,4	22,6	0,7	41,5	0,1	5,7	0,1	3,8	0,2	9,4	1,6

Cuadro 121
FACULTAD DE CIENCIAS AGRARIAS Y NATURALES
PROMOCIÓN Y RETENCIÓN POR ASIGNATURA
CARRERA INGENIERÍA AMBIENTAL Y RECURSOS NATURALES
MESAS DE EXAMEN SEMESTRE II-2024

ASIGNATURA			ALUMNOS POR ASIGNATURA																		Total Alumnos Inscritos
			APROBADOS						REPROBADOS						ABANDONOS						
			Varones		Mujeres		Total		Varones		Mujeres		Total		Varones		Mujeres		Total		
Nº	SIGLA	NOMBRE	Nº	%	Nº	%	Nº	%	Nº	%	Nº	%	Nº	%	Nº	%	Nº	%	Nº	%	
		SEMESTRAL																			
1	AGRO4101	ENTOMOLOGIA	0	0,0	1	100	1	100,0	0	0	0	0,0	0	0	0	0	0	0,0	0	0	1
2	CBAS1002	QUIMICA GENERAL	1	10,0	4	40,0	5	50,0	3	30	1	10	4	40	1	10	0	0,0	1	10,0	10
3	CBAS1005	FISICA I	3	75,0	0	0	3	75	1	25	0	0	1	25	0	0	0	0,0	0	0,0	4
4	CBAS1006	METODOLOGIA DE INVESTIGACION Y REDACCI	0	0	0	0	0	0,0	1	50	0	0,0	1	50	1	50	0	0,0	1	50	2
5	CBAS2001	CALCULO II	0	0	0	0	0	0	0	0	0	0,0	0	0	1	100	0	0,0	1	100	1
6	CBAS3001	ECUACIONES DIFERENCIALES	0	0,0	0	0	0	0	0	0	2	100	2	100	0	0	0	0,0	0	0	2
7	CBAS3003	SIMULACION DE PROCESOS	0	0	0	0	0	0	1	100	0	0,0	1	100	0	0	0	0,0	0	0,0	1
8	CBAS3004	MICROBIOLOGIA	1	100	0	0	1	100,0	0	0	0	0,0	0	0	0	0	0	0	0	0	1
9	INGA4206	TOPOGRAFIA	1	25	1	25	2	50	1	25	1	25,0	2	50	0	0	0	0,0	0	0	4
10	INGA5201	CONTAMINACION ATMOSFERICA	0	0	0	0	0	0,0	0	0	1	100	1	100	0	0	0	0,0	0	0,0	1
11	INGA5203	ECONOMÍA AMBIENTAL Y RRNN	0	0	0	0	0	0	1	25	3	75	4	100	0	0	0	0,0	0	0,0	4
12	INGA5205	MANEJO Y CONSERVACION DE SUELOS	0	0	0	0	0	0	0	0	1	100	1	100	0	0	0	0,0	0	0,0	1
13	INGA5206	FERTILIDAD Y FERTILIZANTES	0	0	1	33	1	33	0	0	0	0,0	0	0	1	33	1	33,3	2	66,7	3
14	INGA6201	EVALUACION DE IMPACTOS AMBIENTALES	0	0	0	0	0	0,0	0	0	1	100	1	100	0	0	0	0	0	0	1
15	INGA6204	RIEGOS Y DRENAJES	0	0	0	0	0	0	0	0	1	100	1	100	0	0	0	0,0	0	0,0	1
16	ZOOT2405	ESTADISTICA	0	0	0	0	0	0,0	1	50	0	0	1	50	1	50	0	0,0	1	50,0	2
	TOTAL ALUMNOS EN EL DEPARTAMENTO		6		7		13		9		11		20		5		1		6		39
	PROMEDIO ALUMNO-ASIGNATURA EN EL DEPARTAMENTO		0,4	15,4	0,4	17,9	0,8	33,3	0,6	23,1	0,7	28,2	1,3	51,3	0,3	12,8	0,1	2,6	0,4	15,4	2,4

Cuadro 122
FACULTAD DE CIENCIAS AGRARIAS Y NATURALES
PROMOCIÓN Y RETENCIÓN POR ASIGNATURA
CARRERA MEDICINA VETERINARIA ZOOTECNIA
MESAS DE EXAMEN SEMESTRE II-2024

ASIGNATURA			ALUMNOS POR ASIGNATURA																		Total Alumnos Inscritos
			APROBADOS						REPROBADOS						ABANDONOS						
			Varones		Mujeres		Total		Varones		Mujeres		Total		Varones		Mujeres		Total		
Nº	SIGLA	NOMBRE	Nº	%	Nº	%	Nº	%	Nº	%	Nº	%	Nº	%	Nº	%	Nº	%	Nº	%	
		SEMESTRAL																			
1	AGRO6102	PASTOS Y FORRAJES	0	0	0	0	0	0,0	0	0,0	0	0,0	0	0,0	0	0,0	2	100	2	100	2
2	AGRO7101	INTERACCION SOCIAL Y COMUNITARIO	0	0	0	0	0	0,0	1	100	0	0,0	1	100	0	0,0	0	0	0	0,0	1
3	CBAS1001	CALCULO I	0	0	1	14	1	14,3	2	28,6	1	14,3	3	42,9	0	0,0	3	43	3	42,9	7
4	CBAS1004	BIOLOGIA GENERAL	1	100	0	0	1	100,0	0	0,0	0	0,0	0	0,0	0	0,0	0	0	0	0,0	1
5	CBAS1006	METODOLOGIA DE INVESTIGACION Y REDACCION TECNICA	2	40	0	0	2	40,0	0	0,0	1	20	1	20,0	1	20,0	1	20	2	40,0	5
6	CBAS3003	SIMULACION DE PROCESOS	1	17	0	0	1	16,7	0	0,0	5	83,3	5	83,3	0	0,0	0	0	0	0,0	6
7	INGA5202	ECOLOGIA	0	0	1	100	1	100,0	0	0	0	0,0	0	0,0	0	0,0	0	0	0	0,0	1

Continua…

Cuadro 122
FACULTAD DE CIENCIAS AGRARIAS Y NATURALES
PROMOCIÓN Y RETENCIÓN POR ASIGNATURA
CARRERA MEDICINA VETERINARIA ZOOTECNIA
MESAS DE EXAMEN SEMESTRE II-2024

ASIGNATURA			ALUMNOS POR ASIGNATURA																		Total Alumnos Inscritos
			APROBADOS						REPROBADOS						ABANDONOS						
			Varones		Mujeres		Total		Varones		Mujeres		Total		Varones		Mujeres		Total		
Nº	SIGLA	NOMBRE	Nº	%	Nº	%	Nº	%	Nº	%	Nº	%	Nº	%	Nº	%	Nº	%	Nº	%	
8	IPTA7304	FORMULACION Y EVALUACION DE PROYECTOS	1	50	0	0	1	50,0	0	0,0	1	50,0	1	50,0	0	0,0	0	0	0	0,0	2
9	MVZT2401	ANATOMIA ANIMAL COMPARADA	1	14	3	43	4	57,1	1	14	2	28,6	3	42,9	0	0,0	0	0	0	0,0	7
10	MVZT2402	PARASITOLOGIA VETERINARIA	0	0	3	50	3	50,0	0	0,0	2	33	2	33,3	1	16,7	0	0	1	16,7	6
11	MVZT2404	FARMACOLOGIA VETERINARIA I	1	25	0	0	1	25,0	0	0,0	3	75,0	3	75,0	0	0,0	0	0	0	0,0	4
12	MVZT3401	FISIOLOGIA ANIMAL II	0	0	1	33	1	33,3	0	0,0	2	66,7	2	66,7	0	0,0	0	0	0	0,0	3
13	MVZT5401	ENFERMEDADES PARASITARIAS	1	33	0	0	1	33,3	0	0,0	2	66,7	2	66,7	0	0,0	0	0	0	0,0	3
14	ZOOT1405	ANATOMIA ANIMAL	1	6	1	6	2	11,1	4	22,2	6	33,3	10	55,6	4	22,2	2	11	6	33,3	18
15	ZOOT2405	ESTADISTICA	1	14	0	0	1	14,3	4	57,1	2	28,6	6	85,7	0	0,0	0	0	0	0,0	7
	TOTAL ALUMNOS EN LA FACULTAD		10		10		20		12		27		39		6		8		14		73
	PROMEDIO ALUMNO-ASIGNATURA EN LA FACULTAD		0,7	13,7	0,7	13,7	1,3	27,4	0,8	16,4	1,8	37,0	2,6	53,4	0,4	8,2	0,5	11,0	0,9	19,2	4,9

Cuadro 123
FACULTAD DE CIENCIAS AGRARIAS Y NATURALES
PROMOCIÓN Y RETENCIÓN POR ASIGNATURA
CARRERA INGENIERÍA ZOOTECNIA
MESAS DE EXAMEN SEMESTRE II-2024

ASIGNATURA			ALUMNOS POR ASIGNATURA																		Total Alumnos Inscritos
			APROBADOS						REPROBADOS						ABANDONOS						
			Varones		Mujeres		Total		Varones		Mujeres		Total		Varones		Mujeres		Total		
Nº	SIGLA	NOMBRE	Nº	%	Nº	%	Nº	%	Nº	%	Nº	%	Nº	%	Nº	%	Nº	%	Nº	%	
		SEMESTRAL																			
1	AGRO3105	EDAFOLOGIA	0	0	0	0,0	0	0,0	0	0	1	100	1	100	0	0,0	0	0,0	0	0,0	1
2	AGRO3106	ZOOTECNIA GENERAL	0	0	0	0,0	0	0,0	0	0	1	100	1	100	0	0,0	0	0,0	0	0,0	1
3	AGRO5101	ECONOMIA	0	0	0	0,0	0	0,0	0	0	1	100	1	100	0	0,0	0	0,0	0	0,0	1
4	AGRO6102	PASTOS Y FORRAJES	0	0	0	0,0	0	0,0	0	0	3	100	3	100	0	0,0	0	0,0	0	0,0	3
5	AGRO8102	PRODUCCION DE CAMELIDOS	0	0	1	100	1	100,0	0	0	0	0	0	0	0	0,0	0	0,0	0	0,0	1
6	CBAS1001	CALCULO I	0	0	0	0,0	0	0,0	0	0	0	0	0	0	0	0,0	1	100,0	1	100	1
7	CBAS1006	METODOLOGIA DE INVESTIGACION Y REDACCI	0	0	1	100	1	100,0	0	0	0	0	0	0	0	0,0	0	0,0	0	0,0	1
8	CBAS2001	CALCULO II	0	0	1	100	1	100,0	0	0	0	0	0	0	0	0,0	0	0,0	0	0,0	1
9	CBAS2003	QUIMICA ORGANICA	0	0	1	100	1	100,0	0	0	0	0	0	0	0	0,0	0	0,0	0	0,0	1
10	CBAS3002	BIOQUIMICA	0	0	1	50,0	1	50,0	0	0	0	0	0	0	0	0,0	1	50,0	1	50,0	2
11	IPTA5305	INDUSTRIA DE LECHE Y DERIVADOS	1	100	0	0,0	1	100,0	0	0	0	0	0	0	0	0,0	0	0,0	0	0,0	1
12	IPTA6302	ADMINISTRACION DE EMPRESAS	0	0	0	0,0	0	0,0	0	0	1	100	1	100	0	0,0	0	0,0	0	0,0	1
13	IPTA7304	FORMULACION Y EVALUACION DE PROYECTOS	1	25	3	75,0	4	100,0	0	0	0	0	0	0	0	0,0	0	0,0	0	0,0	4
14	ZOOT1405	ANATOMIA ANIMAL	0	0	0	0,0	0	0,0	2	100	0	0	2	100	0	0,0	0	0,0	0	0,0	2
15	ZOOT2405	ESTADISTICA	2	50	1	25	3	75	0	0,0	1	25	1	25	0	0,0	0	0,0	0	0,0	4
16	ZOOT3401	BIENESTAR ANIMAL	0	0	1	100	1	100	0	0	0	0,0	0	0	0	0,0	0	0,0	0	0,0	1
17	ZOOT6403	PRADERAS Y SISTEMAS SILVOPASTORILES	1	50	1	50,0	2	100	0	0,0	0	0,0	0	0,0	0	0,0	0	0,0	0	0,0	2
18	ZOOT6406	DISEÑOS DE INVESTIGACION	0	0	1	100	1	100	0	0	0	0,0	0	0	0	0,0	0	0,0	0	0,0	1
19	ZOOT7406	MEJORAMIENTO ANIMAL	1	100	0	0,0	1	100	0	0,0	0	0,0	0	0,0	0	0	0	0,0	0	0,0	1
	TOTAL ALUMNOS EN LA FACULTAD		6		12		18		2		8		10		0		2		2		30
	PROMEDIO ALUMNO-ASIGNATURA EN LA FACULTAD		0,3	20,0	0,6	40,0	0,9	60,0	0,1	6,7	0,4	26,7	0,5	33,3	0,0	0,0	0,1	6,7	0,1	6,7	1,6

Cuadro 124
FACULTAD DE CIENCIAS AGRARIAS Y NATURALES
PROMOCIÓN Y RETENCIÓN POR ASIGNATURA
PROGRAMA: INGENIERÍA AGROINDUSTRIAL, CARACOLLO
MESAS DE EXAMEN
SEMESTRE II-2024

ASIGNATURA			ALUMNOS POR ASIGNATURA																		Total Alumnos Inscritos
			APROBADOS						REPROBADOS						ABANDONOS						
			Varones		Mujeres		Total		Varones		Mujeres		Total		Varones		Mujeres		Total		
Nº	SIGLA	NOMBRE	Nº	%	Nº	%	Nº	%	Nº	%	Nº	%	Nº	%	Nº	%	Nº	%	Nº	%	
		SEMESTRAL																			
1	CIAI1021	CALCULO II	1	100	0	0	1	100,0	0	0,0	0	0	0	0	0	0,0	0	0	0	0,0	1
2	CIAI1025	REDACCION TECNICA Y CIENTIFICA	0	0	1	100	1	100	0	0,0	0	0	0	0	0	0,0	0	0	0	0,0	1
3	CIAI1035	FISICOQUIMICA	0	0	0	0	0	0,0	1	33,3	2	67	3	100	0	0,0	0	0	0	0,0	3
4	CIAI1036	ESTADISTICA	1	20	1	20	2	40	0	0,0	3	60	3	60	0	0,0	0	0	0	0,0	5
5	CIAI1041	ELECTROTECNICA INDUSTRIAL	0	0	0	0	0	0,0	3	75,0	1	25	4	100	0	0,0	0	0	0	0,0	4
6	CIAI1042	MICROBIOLOGIA INDUSTRIAL	0	0	2	67	2	67	0	0,0	1	33	1	33	0	0,0	0	0	0	0,0	3
7	CIAI1046	BALANCE DE MATERIA Y ENERGIA	0	0	0	0	0	0,0	1	25,0	3	75	4	100	0	0,0	0	0	0	0,0	4
8	CIAI2053	BIOTECNOLOGIA AGROINDUSTRIAL	0	0	1	33	1	33	1	33,3	1	33	2	67	0	0,0	0	0	0	0,0	3
9	CIAI2055	TECNOLOGIA DE CEREALES Y GRANOS	2	100	0	0	2	100	0	0,0	0	0	0	0	0	0,0	0	0	0	0,0	2
10	CIAI2061	EMPRENDIMIENTOS AGROINDUSTRIALES	1	100	0	0	1	100,0	0	0,0	0	0	0	0	0	0,0	0	0	0	0,0	1
11	CIAI2064	TECNOLOGIA DE FRUTAS Y HORTALIZAS	1	50	0	0	1	50,0	0	0	1	50	1	50	0	0,0	0	0	0	0,0	2
12	CIAI2065	TECNOLOGIA DE LACTEOS	1	100	0	0	1	100	0	0,0	0	0	0	0	0	0,0	0	0	0	0,0	1
13	CIAI2072	TECNOLOGIA DE CONSERVACION DE ALIMENT	0	0	0	0	0	0,0	1	50,0	1	50	2	100	0	0,0	0	0	0	0,0	2
14	CIAI2092	TRATAMIENTO DE RESIDUOS AGROINDUSTRIA	0	0	0	0	0	0	3	60,0	2	40	5	100	0	0,0	0	0	0	0,0	5
15	CIAI2093	PREPARACION Y EVALUACION DE PROYECTOS	0	0	1	25	1	25	1	25,0	2	50	3	75	0	0,0	0	0	0	0,0	4
16	CIAI3012	TECNOLOGIA TEXTIL	1	100	0	0	1	100	0	0,0	0	0	0	0	0	0,0	0	0	0	0,0	1
17	CIAI3019	TECNOLOGIA DE PLANTAS NATIVAS	1	100	0	0	1	100,0	0	0,0	0	0	0	0,0	0	0,0	0	0	0	0,0	1
	TOTAL ALUMNOS EN LA FACULTAD		9		6		15		11		17		28		0		0		0		43
	PROMEDIO ALUMNO-ASIGNATURA EN LA FACULTAD		0,5	20,9	0,4	14,0	0,9	34,9	0,6	25,6	1,0	39,5	1,6	65,1	0,0	0,0	0,0	0,0	0,0	0,0	2,5

Cuadro 125
FACULTAD DE CIENCIAS AGRARIAS Y NATURALES
PROMOCIÓN Y RETENCIÓN POR ASIGNATURA
CARRERA INGENIERÍA AGRONÓMICA
EXAMEN CON TRIBUNAL SEMESTRE II-2024

ASIGNATURA			ALUMNOS POR ASIGNATURA																		Total Alumnos Inscritos
			APROBADOS						REPROBADOS						ABANDONOS						
			Varones		Mujeres		Total		Varones		Mujeres		Total		Varones		Mujeres		Total		
Nº	SIGLA	NOMBRE	Nº	%	Nº	%	Nº	%	Nº	%	Nº	%	Nº	%	Nº	%	Nº	%	Nº	%	
		SEMESTRAL																			
1	INGA6204	RIEGOS Y DRENAJES	0	0	1	100	1	100	0	0,0	0	0,0	0	0,0	0	0,0	0	0,0	0	0,0	1
2	IPTA8308	DESARROLLO COMUNITARIO	1	100	0	0	1	100	0	0,0	0	0,0	0	0,0	0	0,0	0	0,0	0	0,0	1
3	IPTA8309	TEORIAS DEL DESARROLLO	1	100	0	0	1	100	0	0,0	0	0,0	0	0,0	0	0,0	0	0,0	0	0,0	1
4	ZOOT1405	ANATOMIA ANIMAL	1	100	0	0	1	100	0	0,0	0	0,0	0	0,0	0	0,0	0	0,0	0	0,0	1
	TOTAL ALUMNOS EN LA FACULTAD		3		1		4		0		0		0		0		0		0		4
	PROMEDIO ALUMNO-ASIGNATURA EN LA FACULTAD		0,8	75,0	0,3	25,0	1,0	100	0,0	0,0	0,0	0,0	0,0	0,0	0,0	0,0	0,0	0,0	0,0	0,0	1,0

Cuadro 126
FACULTAD DE CIENCIAS AGRARIAS Y NATURALES
CARRERA INGENIERÍA EN AGRONEGOCIOS
EXAMEN CON TRIBUNAL SEMESTRE II-2024

ASIGNATURA			ALUMNOS POR ASIGNATURA																		Total Alumnos Inscritos
			APROBADOS						REPROBADOS						ABANDONOS						
			Varones		Mujeres		Total		Varones		Mujeres		Total		Varones		Mujeres		Total		
Nº	SIGLA	NOMBRE	Nº	%	Nº	%	Nº	%	Nº	%	Nº	%	Nº	%	Nº	%	Nº	%	Nº	%	
		SEMESTRAL																			
1	AGRO8107	TECNOLOGIA DE POSTCOSECHA	1	100	0	0,0	1	100,0	0	0,0	0	0	0	0	0	0,0	0	0,0	0	0,0	1
2	IPTA8302	GESTION Y CONTROL DE CALIDAD	1	100	0	0,0	1	100	0	0	0	0,0	0	0	0	0,0	0	0,0	0	0,0	1
	TOTAL ALUMNOS EN LA FACULTAD		2		0		2		0		0		0		0		0		0		2
	PROMEDIO ALUMNO-ASIGNATURA EN LA FACULTAD		1,0	100	0,0	0,0	1,0	100,0	0,0	0,0	0,0	0,0	0,0	0,0	0,0	0,0	0,0	0,0	0,0	0,0	1,0

Cuadro 127
FACULTAD DE CIENCIAS AGRARIAS Y NATURALES
CARRERA MEDICINA VETERINARIA Y ZOOTECNIA
PROMOCIÓN Y RETENCIÓN POR ASIGNATURA
EXAMEN CON TRIBUNAL SEMESTRE II-2024

ASIGNATURA			ALUMNOS POR ASIGNATURA																		Total Alumnos Inscritos
			APROBADOS						REPROBADOS						ABANDONOS						
			Varones		Mujeres		Total		Varones		Mujeres		Total		Varones		Mujeres		Total		
Nº	SIGLA	NOMBRE	Nº	%	Nº	%	Nº	%	Nº	%	Nº	%	Nº	%	Nº	%	Nº	%	Nº	%	
		SEMESTRAL																			
1	CBAS1004	BIOLOGIA GENERAL	1	100	0	0	1	100	0	0,0	0	0,0	0	0,0	0	0,0	0	0	0	0,0	1
	TOTAL ALUMNOS EN LA FACULTAD		1		0		1		0		0		0		0		0		0		1
	PROMEDIO ALUMNO-ASIGNATURA EN LA FACULTAD		1,0	100	0,0	0,0	1,0	100	0,0	0,0	0,0	0,0	0,0	0,0	0,0	0,0	0,0	0,0	0,0	0,0	1,0

Cuadro 128
FACULTAD DE CIENCIAS AGRARIAS Y NATURALES
CARRERA INGENIERÍA AMBIENTAL Y RECURSOS NATURALES
EXAMEN CON TRIBUNAL SEMESTRE II-2024

ASIGNATURA			ALUMNOS POR ASIGNATURA																		Total Alumnos Inscritos
			APROBADOS						REPROBADOS						ABANDONOS						
			Varones		Mujeres		Total		Varones		Mujeres		Total		Varones		Mujeres		Total		
Nº	SIGLA	NOMBRE	Nº	%	Nº	%	Nº	%	Nº	%	Nº	%	Nº	%	Nº	%	Nº	%	Nº	%	
		SEMESTRAL																			
1	INGA2205	DIBUJO TECNICO	1	100	0	0	1	100	0	0,0	0	0,0	0	0,0	0	0,0	0	0,0	0	0,0	1
2	INGA7202	SISTEMAS DE INFORMACION GEOGRAFICA Y T	0	0	1	100	1	100	0	0,0	0	0,0	0	0,0	0	0,0	0	0,0	0	0,0	1
	TOTAL ALUMNOS EN LA FACULTAD		1		1		2		0		0		0		0		0		0		2
	PROMEDIO ALUMNO-ASIGNATURA EN LA FACULTAD		0,5	50,0	0,5	50	1,0	100	0,0	0,0	0,0	0,0	0,0	0,0	0,0	0,0	0,0	0,0	0,0	0,0	1,0

Cuadro 129
FACULTAD DE CIENCIAS AGRARIAS Y NATURALES
PROGRAMA: INGENIERÍA ZOOTECNIA
EXAMEN CON TRIBUNAL SEMESTRE II-2024

ASIGNATURA			ALUMNOS POR ASIGNATURA																		Total Alumnos Inscritos
			APROBADOS						REPROBADOS						ABANDONOS						
			Varones		Mujeres		Total		Varones		Mujeres		Total		Varones		Mujeres		Total		
Nº	SIGLA	NOMBRE	Nº	%	Nº	%	Nº	%	Nº	%	Nº	%	Nº	%	Nº	%	Nº	%	Nº	%	
		SEMESTRAL																			
1	IPTA7304	FORMULACION Y EVALUACION DE PROYECTOS	1	100	0	0	1	100	0	0,0	0	0,0	0	0,0	0	0,0	0	0,0	0	0,0	1
	TOTAL ALUMNOS EN LA FACULTAD		1		0		1		0		0		0		0		0		0		1
	PROMEDIO ALUMNO-ASIGNATURA EN LA FACULTAD		1,0	100	0,0	0,0	1,0	100	0,0	0,0	0,0	0,0	0,0	0,0	0,0	0,0	0,0	0,0	0,0	0,0	1,0

PROMOCIÓN Y RETENCIÓN POR ASIGNATURA

FACULTAD DE ARQUITECTURA Y URBANISMO

Materias Anuales
Gestión Académica 2024

Cuadro 130
FACULTAD DE ARQUITECTURA Y URBANISMO
CARRERA: ARQUITECTURA
PROMOCIÓN Y RETENCIÓN POR ASIGNATURA
GESTIÓN ACADÉMICA-2024

CURSO	PROMEDIO ALUMNO-ASIGNATURA																		Promedio Inscritos/ Asignatura
	APROBADOS						REPROBADOS						ABANDONOS						
	Varones		Mujeres		Total		Varones		Mujeres		Total		Varones		Mujeres		Total		
	m(x)	%	m(x)	%	m(x)	%	m(x)	%	m(x)	%	m(x)	%	m(x)	%	m(x)	%	m(x)	%	
PRIMER AÑO	53,9	24,5	42,1	19,2	96	43,7	46	21,0	30,0	13,6	76	34,6	35	15,9	13	5,8	47,8	21,7	219,9
SEGUNDO AÑO	40,9	24,0	38,4	22,5	79,3	46,5	31	17,9	20,9	12,2	51,4	30,1	31	17,9	9	5,5	39,9	23,4	170,7
TERCER AÑO	41,8	35,5	27,5	23,4	69,4	58,8	20	16,9	10,4	8,8	30,3	25,7	13	10,9	5,5	4,6	18,3	15,5	117,9
CUARTO AÑO	35,1	47,7	23,8	32,3	58,9	79,9	6	8,0	2,7	3,6	8,6	11,6	3	3,6	3,6	4,8	6,2	8,4	73,7
QUINTO AÑO	51,0	25,8	42,0	21,2	93,0	47,0	52	26,1	27,7	14,0	79,3	40,1	21	10,8	4,3	2,2	25,7	13,0	198,0
PROM. ALUMNO-ASIGNATURA EN LA FACULT	43,2	29,5	33,2	22,7	76,4	52,2	27	18,3	16,2	11,1	43,0	29,4	20	13,4	7,3	5,0	26,9	18,4	146,2

Cuadro 131
FACULTAD DE ARQUITECTURA Y URBANISMO
CARRERA: ARQUITECTURA
PROMOCIÓN Y RETENCIÓN POR ASIGNATURA
GESTIÓN ACADÉMICA-2024

CURSO	PROMEDIO ALUMNO-ASIGNATURA																		Promedio Inscritos/ Asignatura
	APROBADOS						REPROBADOS						ABANDONOS						
	Varones		Mujeres		Total		Varones		Mujeres		Total		Varones		Mujeres		Total		
	m(x)	%	m(x)	%	m(x)	%	m(x)	%	m(x)	%	m(x)	%	m(x)	%	m(x)	%	m(x)	%	
PRIMER AÑO	58,3	25,4	45,4	19,8	104	45,2	47	20,6	30,5	13,3	78	33,9	35	15,4	13	5,6	48,1	21,0	229,5
SEGUNDO AÑO	43,1	24,2	40,3	22,7	83,4	46,9	33	18,3	21,7	12,2	54,2	30,5	31	17,4	9	5,2	40,2	22,6	177,9
TERCER AÑO	44,7	36,1	30,2	24,4	74,9	60,5	20	16,2	10,5	8,5	30,5	24,7	13	10,4	5,5	4,4	18,3	14,8	123,7
CUARTO AÑO	37,1	48,3	24,7	32,1	61,8	80,5	6	7,8	2,7	3,5	8,7	11,3	3	3,6	3,6	4,6	6,3	8,2	76,8
QUINTO AÑO	51,0	25,8	42,0	21,2	93,0	47,0	52	26,1	27,7	14,0	79,3	40,1	21	10,8	4,3	2,2	25,7	13,0	198,0
PROM. ALUMNO-ASIGNATURA EN LA FACULT	45,8	30,1	35,2	23,1	81,0	53,2	28	18,1	16,6	10,9	44,1	29,0	20	13,0	7,3	4,8	27,1	17,8	152,1

Nota: Incluye cursos de verano.

FIGURA 9

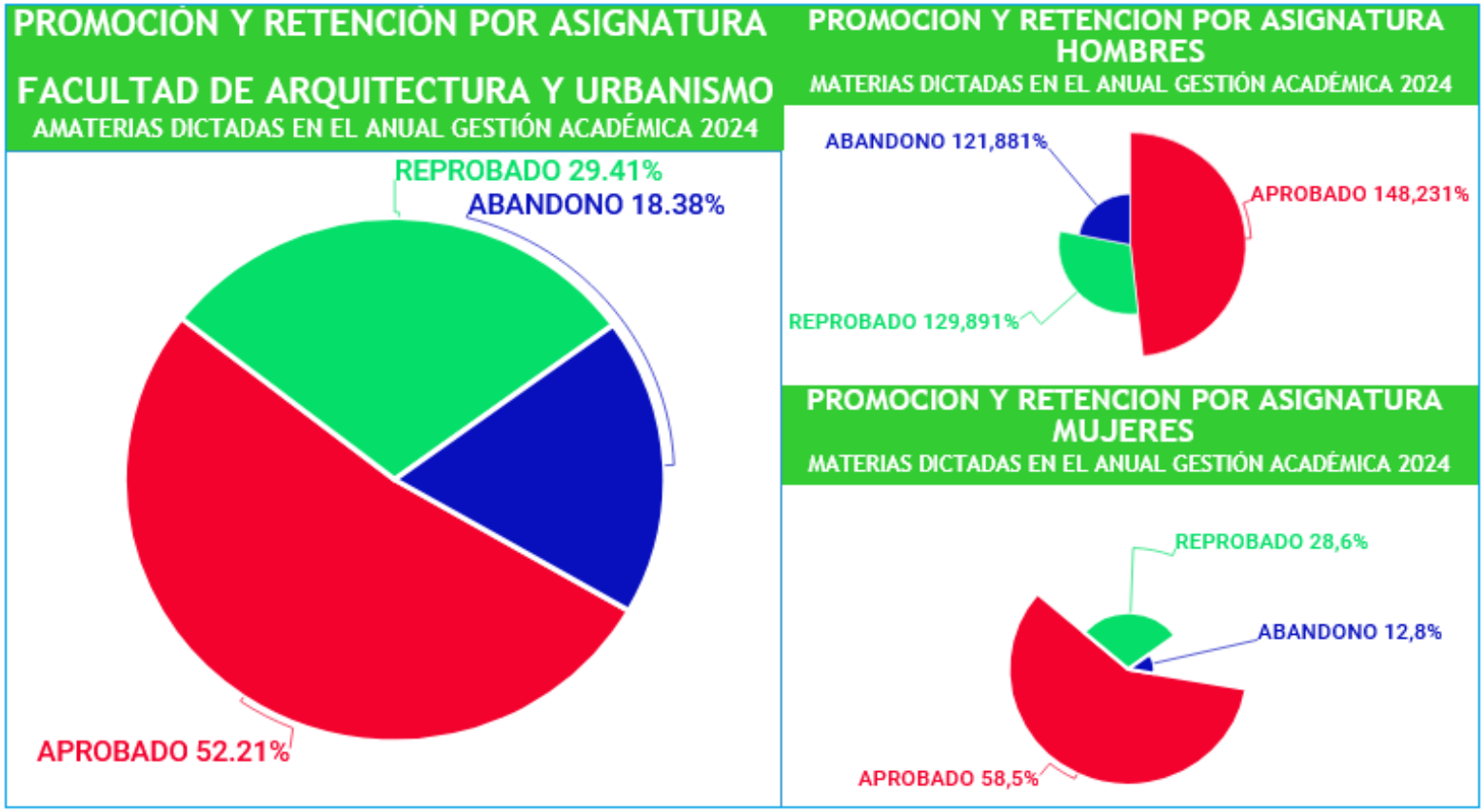

Fuente: Elaboración propia en base a datos Unidad de Kardex Estudiantil FAU

74,5 %

Retención en la Matrícula Nueva

De las(los) nuevos inscritos a las diferentes carreras de la F.A.U. en la gestión académica 2024, el 74.5% continuan sus estudios en la gestión 2025.

> Mujeres: Del total de matricula Nueva Mujeres, correspondiente al 2024; el 75% se matriculó el 2025.

> Varones: Del total de Matricula Nueva Varones, correpondiente al 2024, el 74% se matriculó el 2025.

14 %

Concluyen estudios en tiempo teórico

El 14% de los estudiantes que concluyen plan de estudios en la gestión académica 2024, lo hace en el tiempo teórico esperado para cada carrera.

> Mujeres 71%

> Varones 29%

Cuadro 132
FACULTAD DE ARQUITECTURA Y URBANISMO
CARRERA: ARQUITECTURA
PROMOCIÓN Y RETENCIÓN POR ASIGNATURA
GESTIÓN ACADÉMICA-2024

ASIGNATURA			ALUMNOS POR ASIGNATURA																		Total Alumnos Inscritos
			APROBADOS						REPROBADOS						ABANDONOS						
			Varones		Mujeres		Total		Varones		Mujeres		Total		Varones		Mujeres		Total		
Nº	SIGLA	NOMBRE	Nº	%	Nº	%	Nº	%	Nº	%	Nº	%	Nº	%	Nº	%	Nº	%	Nº	%	
		PRIMER AÑO																			
1	B1DEXP	EXPRESION I	79	32,4	60	24,6	139	57,0	41	16,8	25	10,2	66	27,0	31	12,7	8	3,3	39	16,0	244
2	B1DINF	INFORMATICA APLICADA	52	21,5	45	18,6	97	40,1	56	23,1	38	15,7	94	38,8	37	15,3	14	5,8	51	21,1	242
3	B1DPRO	PROYECTO I	69	30,5	51	22,6	120	53,1	42	18,6	28	12,4	70	31,0	26	11,5	10	4,4	36	15,9	226
4	B1DSIS	SISTEMAS DE REP. ESPACIAL	54	22,0	45	18,3	99	40,2	47	19,1	36	14,6	83	33,7	47	19,1	17	6,9	64	26,0	246
5	B1STEO	TEORIA DE LA ARQ. Y EL URB.	60	26,7	43	19,1	103	45,8	44	19,6	32	14,2	76	33,8	34	15,1	12	5,3	46	20,4	225
6	B1TCON	CONSTRUCCIONES I	67	29,3	50	21,8	117	51,1	56	24,5	34	14,8	90	39,3	15	6,6	7	3,1	22	9,6	229
7	B1TMAT	MATEMATICA	40	15,8	34	13,4	74	29,2	59	23,3	37	14,6	96	37,9	61	24,1	22	8,7	83	32,8	253
8	B1DTAL	TALLER DE MAQUETISMO(Opt.)	10	10,6	9	9,6	19	20,2	24	25,5	10	10,6	34	36,2	29	30,9	12	12,8	41	43,6	94
	TOTAL ALUMNOS EN EL PRIMER AÑO		431		337		768		369		240		609		280		102		382		1759
	PROMEDIO ALUMNO-ASIGNATURA EN EL PRIMER AÑO		53,9	24,5	42,1	19,2	96,0	43,7	46	21,0	30,0	13,6	76,1	34,6	35,0	15,9	12,8	5,8	47,8	21,7	219,9
		SEGUNDO AÑO																			
9	B2DDIS	DISEÑO ASISTIDO POR ORDENADOR	43	23,1	42	22,6	85	45,7	40	21,5	28	15,1	68	36,6	25	13,4	8	4,3	33	17,7	186
10	B2DEXP	EXPRESION II	58	31,5	50	27,2	108	58,7	33	17,9	20	10,9	53	28,8	20	10,9	3	1,6	23	12,5	184
11	B2DPRO	PROYECTO II	68	27,5	53	21,5	121	49,0	55	22,3	42	17,0	97	39,3	25	10,1	4	1,6	29	11,7	247
12	B2SHIS	HISTORIA I	51	30,4	44	26,2	95	56,5	19	11,3	14	8,3	33	19,6	35	20,8	5	3,0	40	23,8	168
13	B2TCON	CONSTRUCCIONES II	52	29,5	50	28,4	102	58,0	37	21,0	13	7,4	50	28,4	21	11,9	3	1,7	24	13,6	176
14	B2TEST	ESTRUCTURAS I	42	16,3	40	15,5	82	31,8	61	23,6	44	17,1	105	40,7	57	22,1	14	5,4	71	27,5	258
15	B2TTOP	TOPOGRAFIA	44	25,0	42	23,9	86	48,9	25	14,2	17	9,7	42	23,9	37	21,0	11	6,3	48	27,3	176
16	B2DTEC	DIBUJO TECNICO AVANZADO(Opt.)	5	6,5	12	15,6	17	22,1	5	6,5	9	11,7	14	18,2	24	31,2	22	28,6	46	59,7	77
17	B2SINT	HISTORIA DEL DISEÑO DE INTERIORES(Opt.)	5	7,8	13	20,3	18	28,1	0	0,0	1	1,6	1	1,6	31	48,4	14	21,9	45	70,3	64
	TOTAL ALUMNOS EN EL SEGUNDO AÑO		368		346		714		275		188		463		275		84		359		1536
	PROMEDIO ALUMNO-ASIGNATURA EN EL SEGUNDO AÑO		40,9	24,0	38,4	22,5	79,3	46,5	30,6	17,9	20,9	12,2	51,4	30,1	31	17,9	9,3	5,5	39,9	23,4	170,7
		TERCER AÑO																			
18	F1DPRO	PROYECTO III	74	47,4	36	23,1	110	70,5	21	13,5	11	7,1	32	20,5	11	7,1	3	1,9	14	9,0	156
19	F1SHIS	HISTORIA II	47	26,6	31	17,5	78	44,1	49	27,7	31	17,5	80	45,2	16	9,0	3	1,7	19	10,7	177
20	F1SMET	METODOLOGIA DE LA INV. CIENTF.	73	43,5	49	29,2	122	72,6	28	16,7	9	5,4	37	22,0	8	4,8	1	0,6	9	5,4	168
21	F1STEO	TEORIA DEL URBANISMO I	71	42,8	49	29,5	120	72,3	12	7,2	4	2,4	16	9,6	22	13,3	8	4,8	30	18,1	166
22	F1TACO	ACONDICIONAMIENTO I	45	28,8	28	17,9	73	46,8	41	26,3	25	16,0	66	42,3	13	8,3	4	2,6	17	10,9	156

Continúa…

Cuadro 132
FACULTAD DE ARQUITECTURA Y URBANISMO
CARRERA: ARQUITECTURA
PROMOCIÓN Y RETENCIÓN POR ASIGNATURA
GESTIÓN ACADÉMICA-2024

ASIGNATURA			ALUMNOS POR ASIGNATURA																		Total de Alumnos Inscritos
			APROBADOS						REPROBADOS						ABANDONOS						
			Varones		Mujeres		Total		Varones		Mujeres		Total		Varones		Mujeres		Total		
Nº	SIGLA	NOMBRE	Nº	%	Nº	%	Nº	%	Nº	%	Nº	%	Nº	%	Nº	%	Nº	%	Nº	%	
23	F1TCON	CONSTRUCCIONES III	76	44,2	46	26,7	122	70,9	20	11,6	12	7,0	32	18,6	9	5,2	9	5,2	18	10,5	172
24	F1TEST	ESTRUCTURAS II	56	30,3	44	23,8	100	54,1	41	22,2	18	9,7	59	31,9	20	10,8	6	3,2	26	14,1	185
25	F1DDIS	DISEÑO ASISTIDO POR ORDENADOR II(Opt.)	6	9,8	6	9,8	12	19,7	5	8,2	3	4,9	8	13,1	28	45,9	13	21,3	41	67,2	61
26	F1SMOB	HISTORIA DEL MOBILIARIO(Opt.)	4	22,2	3	16,7	7	38,9	1	5,6	0	0,0	1	5,6	5	27,8	5	27,8	10	55,6	18
27	F1SURB	ECONOMIA URBANA(Opt.)	2	14,3	4	28,6	6	42,9	1	7,1	1	7,1	2	14,3	2	14,3	4	28,6	6	42,9	14
28	F1TECO	ECONOMIA DE LA CONSTRUCCION(Opt.)	6	25,0	7	29,2	13	54,2	0	0,0	0	0,0	0	0,0	7	29,2	4	16,7	11	45,8	24
	TOTAL ALUMNOS EN EL TERCER AÑO		460		303		763		219		114		333		141		60		201		1297
	PROMEDIO ALUMNO-ASIGNATURA EN EL TERCER AÑO		41,8	35,5	27,5	23,4	69,4	58,8	19,9	16,9	10,4	8,8	30,3	25,7	12,8	10,9	5,5	4,6	18,3	15,5	117,9
		CUARTO AÑO																			
29	F2DPRO	PROYECTO IV	69	55,2	42	33,6	111	88,8	8	6,4	3	2,4	11	8,8	1	0,8	2	1,6	3	2,4	125
30	F2SLEG	ARQUITECTURA LEGAL	71	59,7	37	31,1	108	90,8	5	4,2	5	4,2	10	8,4	0	0,0	1	0,8	1	0,8	119
31	F2STEO	TEORIA DEL URBANISMO II	63	55,3	36	31,6	99	86,8	10	8,8	0	0,0	10	8,8	3	2,6	2	1,8	5	4,4	114
32	F2TACO	ACONDICIONAMIENTO II	58	45,0	37	28,7	95	73,6	15	11,6	8	6,2	23	17,8	4	3,1	7	5,4	11	8,5	129
33	F2TEST	ESTRUCTURAS III	49	46,2	31	29,2	80	75,5	14	13,2	7	6,6	21	19,8	1	0,9	4	3,8	5	4,7	106
34	F2SGES	GESTION DE PROYECTOS(Opt.)	1	4,5	11	50,0	12	54,5	1	4,5	1	4,5	2	9,1	3	13,6	5	22,7	8	36,4	22
35	F2SPLA	PLANIFICACION URB. Y TERR.(Opt.)	1	9,1	6	54,5	7	63,6	0	0,0	0	0,0	0	0,0	2	18,2	2	18,2	4	36,4	11
36	F2TADM	ADMINISTRACION DE OBRAS(Opt.)	2	10,0	7	35,0	9	45,0	0	0,0	0	0,0	0	0,0	6	30,0	5	25,0	11	55,0	20
37	F2TGES	GESTION EMPRESARIAL(Opt.)	2	11,8	7	41,2	9	52,9	0	0,0	0	0,0	0	0,0	4	23,5	4	23,5	8	47,1	17
	TOTAL ALUMNOS EN EL CUARTO AÑO		316		214		530		53		24		77		24		32		56		663
	PROMEDIO ALUMNO-ASIGNATURA EN EL CUARTO AÑO		35,1	47,7	23,8	32,3	58,9	79,9	5,9	8,0	2,7	3,6	8,6	11,6	2,7	3,6	3,6	4,8	6,2	8,4	73,7
		QUINTO AÑO																			
38	PGDPRO	PROYECTO V	51	25,8	42	21,2	93	47,0	54	27,3	28	14,1	82	41,4	19	9,6	4	2,0	23	11,6	198
39	PGSSIN	SINTESIS DE LA TEORIA	51	25,8	42	21,2	93	47,0	49	24,7	27	13,6	76	38,4	24	12,1	5	2,5	29	14,6	198
40	PGTSIN	SINTESIS DE LA TECNOLOGIA	51	25,8	42	21,2	93	47,0	52	26,3	28	14,1	80	40,4	21	10,6	4	2,0	25	12,6	198
	TOTAL ALUMNOS EN EL QUINTO AÑO		153		126		279		155		83		238		64		13		77		594
	PROMEDIO ALUMNO-ASIGNATURA EN EL QUINTO AÑO		51,0	25,8	42,0	21,2	93,0	47,0	52	26,1	27,7	14,0	79,3	40,1	21	10,8	4,3	2,2	25,7	13,0	198,0
	TOTAL ALUMNOS EN LA CARRERA		1728		1326		3054		1071		649		1720		784		291		1075		5849
	PROMEDIO ALUMNO-ASIGNATURA EN LA CARRERA		43,2	29,5	33,2	22,7	76,4	52,2	27	18,3	16,2	11,1	43,0	29,4	20	13,4	7,3	5,0	26,9	18,4	146,2

Cuadro 133
FACULTAD DE ARQUITECTURA Y URBANISMO
CARRERA: ARQUITECTURA
PROMOCIÓN Y RETENCIÓN POR ASIGNATURA
CURSO DE VERANO
GESTIÓN ACADÉMICA-2024

ASIGNATURA			ALUMNOS POR ASIGNATURA																		Total Alumnos Inscritos
			APROBADOS						REPROBADOS						ABANDONOS						
			Varones		Mujeres		Total		Varones		Mujeres		Total		Varones		Mujeres		Total		
Nº	SIGLA	NOMBRE	Nº	%	Nº	%	Nº	%	Nº	%	Nº	%	Nº	%	Nº	%	Nº	%	Nº	%	
		PRIMER AÑO																			
1	B1DINF	INFORMÁTICA APLICADA	4	0,0	4	0,0	8	0	1	11,1	0	0,0	1	11,1	0	0,0	0	0,0	0	0,0	9
2	B1DSIS	SISTEMAS DE REP. ESPACIAL	10	41,7	10	41,7	20	83,3	3	12,5	1	4,2	4	16,7	0	0,0	0	0,0	0	0,0	24
3	B1TMAT	MATEMATICA	21	47,7	12	27,3	33	75,0	5	11,4	3	6,8	8	18,2	3	6,8	0	0,0	3	6,8	44
	TOTAL ALUMNOS EN EL PRIMER AÑO		35		26		61		9		4		13		3		0		3		77
	PROMEDIO ALUMNO-ASIGNATURA EN EL PRIMER AÑO		11,7	45,5	8,7	33,8	20,3	79,2	3,0	11,7	1,3	5,2	4,3	16,9	1,0	3,9	0,0	0,0	1,0	3,9	25,7
		SEGUNDO AÑO																			
4	B2TEST	ESTRUCTURAS I	20	30,8	17	26,2	37	56,9	18	27,7	7	10,8	25	38,5	3	4,6	0	0,0	3	4,6	65
	TOTAL ALUMNOS EN EL SEGUNDO AÑO		20		17		37		18		7		25		3		0		3		65
	PROMEDIO ALUMNO-ASIGNATURA EN EL SEGUNDO AÑO		20,0	30,8	17,0	26,2	37,0	56,9	18,0	27,7	7,0	10,8	25,0	38,5	3,0	4,6	0,0	0,0	3,0	4,6	65,0
		TERCER AÑO																			
5	F1SHIS	HISTORIA II	21	50,0	21	50,0	42	100	0	0,0	0	0,0	0	0,0	0	0,0	0	0,0	0	0,0	42
6	F1TACO	ACONDICIONAMIENTO I	11	50,0	8	36,4	19	86	1	4,5	2	9,1	3	13,6	0	0,0	0	0,0	0	0,0	22
	TOTAL ALUMNOS EN EL TERCER AÑO		32		29		61		1		2		3		0		0		0		64
	PROMEDIO ALUMNO-ASIGNATURA EN EL TERCER AÑO		16,0	50,0	14,5	45,3	30,5	95,3	0,5	1,6	1,0	3,1	1,5	4,7	0,0	0,0	0,0	0,0	0,0	0,0	32,0
		CUARTO AÑO																			
7	F2TACO	ACONDICIONAMIENTO II	6	54,5	4	36,4	10	90,9	1	9,1	0	0,0	1	9,1	0	0,0	0	0,0	0	0,0	11
8	F2TEST	ESTRUCTURAS III	12	70,6	4	23,5	16	94,1	0	0,0	0	0,0	0	0,0	1	5,9	0	0,0	1	5,9	17
	TOTAL ALUMNOS EN EL CUARTO AÑO		18		8		26		1		0		1		1		0		1		28
	PROMEDIO ALUMNO-ASIGNATURA EN EL CUARTO AÑO		9,0	64,3	4,0	28,6	13,0	92,9	0,5	3,6	0,0	0,0	0,5	3,6	0,5	3,6	0,0	0,0	0,5	3,6	14,0
	TOTAL ALUMNOS EN LA CARRERA		105		80		185		29		13		42		7		0		7		234
	PROMEDIO ALUMNO-ASIGNATURA EN LA CARRERA		13,1	44,9	10,0	34,2	23,1	79,1	3,6	12,4	1,6	5,6	5,3	17,9	0,9	3,0	0,0	0,0	1,3	2,2	38,6

PROMOCIÓN Y RETENCIÓN POR ASIGNATURA

FACULTAD DE CIENCIAS DE LA SALUD

Materias Anuales
Gestión Académica 2024

Cuadro 134
FACULTAD DE CIENCIAS DE LA SALUD
PROMOCIÓN Y RETENCIÓN POR ASIGNATURA
ANUAL Y SEGUNDO SEMESTRE GESTIÓN ACADÉMICA-2024

CARRERA	PROMEDIO ALUMNO-ASIGNATURA																		Promedio Inscritos/ Asignatura
	APROBADOS						REPROBADOS						ABANDONOS						
	Varones		Mujeres		Total		Varones		Mujeres		Total		Varones		Mujeres		Total		
	m(x)	%	m(x)	%	m(x)	%	m(x)	%	m(x)	%	m(x)	%	m(x)	%	m(x)	%	m(x)	%	
MEDICINA	124,8	34,4	158	43,6	282,9	78,0	34,9	9,6	29,1	8,0	64,0	17,7	10,8	3,0	4,9	1,4	15,7	4,3	362,7
ENFERMERÍA	16,4	9,0	95,5	52,7	111,9	61,8	12,9	7,1	40,7	22,5	53,5	29,6	6,5	3,6	9,1	5,0	15,7	8,7	181,1
ODONTOLOGÍA	19,1	22,9	23,0	27,6	42,1	50,5	24,8	29,7	14,3	17,1	39,1	46,8	1,7	2,0	0,6	0,7	2,3	2,7	83,4
ENFERMERÍA, SUB-SEDE HUANUNI	15,6	27,7	19,3	34,2	35,0	62,0	8,1	14,3	9,2	16,3	17,3	30,6	2,1	3,8	2,0	3,6	4,2	7,4	56,4
ENFERMERÍA, SUB-SEDE CHALLAPATA	9,9	15,3	34,0	52,6	43,9	67,9	5,4	8,4	10,2	15,7	15,6	24,1	1,5	2,2	3,7	5,8	5,2	8,0	64,7
TÉCNICO MEDIO EN ENFERMERÍA-HUACHACALLA(1)	8,0	43,2	7,5	40,5	15,5	83,8	0,0	0,0	0,5	2,7	0,5	2,7	2,0	10,8	0,5	2,7	2,5	13,5	18,5
ATENCIÓN TEMPRANA Y EDUCACIÓN INFANTIL	1,9	3,3	46,8	80,7	48,7	84,1	0,3	0,6	6,0	10,3	6,3	10,9	0,4	0,6	2,6	4,4	2,9	5,1	57,9
PROGRAMA NUTRICIÓN Y DIETÉTICA	12,5	40,1	14,1	45,2	26,6	85,3	3,9	12,5	0,7	2,2	4,6	14,7	0,0	0,0	0,0	0,0	0,0	0,0	31,2
PROM. ALUMNO-ASIGNATURA EN LA FACULT	42,1	24,9	81	48,1	123,5	72,9	17,0	10,0	20,0	11,8	37,0	21,9	4,5	2,7	4,3	2,5	8,8	5,2	169,3

(1): Incluye segundo semestre de la gestión.

Cuadro 135
FACULTAD DE CIENCIAS DE LA SALUD
PROMOCIÓN Y RETENCIÓN POR ASIGNATURA
ANUAL Y SEGUNDO SEMESTRE GESTIÓN ACADÉMICA-2024

CARRERA	PROMEDIO ALUMNO-ASIGNATURA																		Promedio Inscritos/ Asignatura
	APROBADOS						REPROBADOS						ABANDONOS						
	Varones		Mujeres		Total		Varones		Mujeres		Total		Varones		Mujeres		Total		
	m(x)	%	m(x)	%	m(x)	%	m(x)	%	m(x)	%	m(x)	%	m(x)	%	m(x)	%	m(x)	%	
MEDICINA	128,0	34,1	161	43,0	289,2	77,1	37,7	10,0	32,0	8,5	69,7	18,6	11,0	2,9	5,2	1,4	16,2	4,3	375,2
ENFERMERÍA	17,0	9,2	97,5	52,9	114,5	62,1	13,0	7,0	41,0	22,3	54,0	29,3	6,5	3,6	9,2	5,0	15,8	8,6	184,2
ODONTOLOGÍA	19,1	22,9	23,0	27,6	42,1	50,5	24,8	29,7	14,3	17,1	39,1	46,8	1,7	2,0	0,6	0,7	2,3	2,7	83,4
ENFERMERÍA, SUB-SEDE HUANUNI	15,7	27,5	19,5	34,3	35,2	61,8	8,1	14,2	9,5	16,7	17,6	30,9	2,1	3,7	2,0	3,6	4,2	7,3	57,0
ENFERMERÍA, SUB-SEDE CHALLAPATA	9,9	15,3	34,0	52,6	44,0	67,9	5,4	8,4	10,2	15,7	15,6	24,1	1,5	2,2	3,7	5,8	5,2	8,0	64,7
TÉCNICO MEDIO EN ENFERMERÍA-HUACHACALLA(1)	8,0	43,2	7,5	40,5	15,5	83,8	0,0	0,0	0,5	2,7	0,5	2,7	2,0	10,8	0,5	2,7	2,5	13,5	18,5
ATENCION TEMPRANA Y EDUCACION INFANTIL	2,4	3,3	58,7	80,7	61,1	84,1	0,4	0,6	7,5	10,3	7,9	10,9	0,5	0,6	3,2	4,4	3,7	5,1	72,7
PROGRAMA NUTRICIÓN Y DIETÉTICA	25,0	40,1	28,2	45,2	53,2	85,3	7,8	12,5	1,4	2,2	9,2	14,7	0,0	0,0	0,0	0,0	0,0	0,0	62,4
PROM. ALUMNO-ASIGNATURA EN LA CARRERA	47,9	24,9	92	47,7	139,8	72,5	19,7	10,2	23,2	12,0	42,9	22,3	5,1	2,7	4,8	2,5	10,0	5,2	192,7

(1): Datos corresponden al segundo semestre gestión 2023.
Nota: Incluye Curso de Verano y Examen con Tribunal.

FIGURA 10

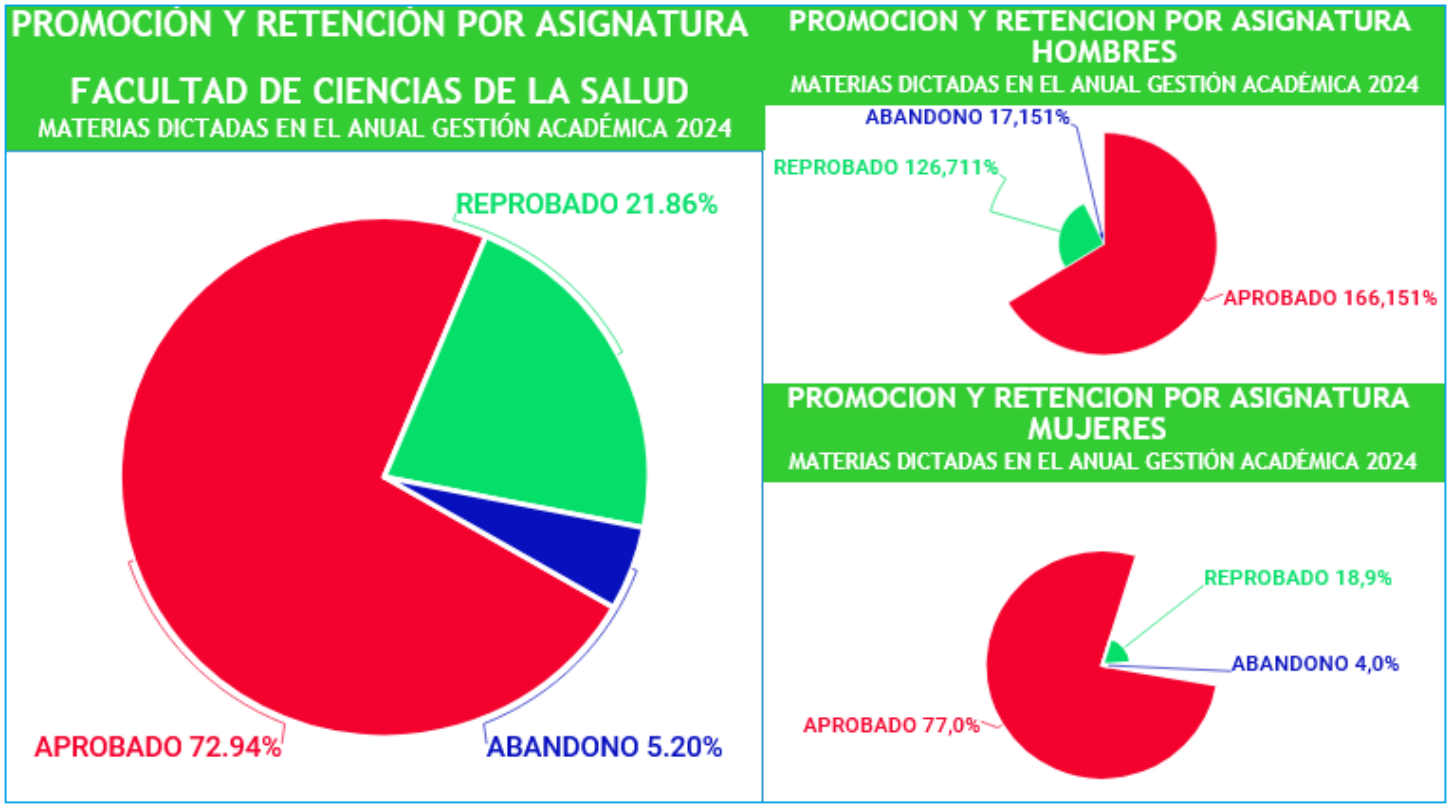

Fuente: Elaboración propia en base a Datos Unidad de Kardex Estudiantil FCS

82,4 %

Retención en la Matrícula Nueva

De las(los) nuevos inscritos a las diferentes carreras de la F.C.S. en la gestión académica 2024, el 82.4% continuan sus estudios en la gestión 2025.

> Mujeres: Del total de matricula Nueva Mujeres, correspondiente al 2024; el 84% se matriculó el 2025.

> Varones: Del total de Matricula Nueva Varones, correpondiente al 2024, el 80% se matriculó el 2025.

22 %

Concluyen estudios en tiempo teórico

El 22% de los estudiantes que concluyen plan de estudios en la gestión académica 2024, lo hace en el tiempo teórico esperado para cada carrera.

> Mujeres 73%

> Varones 27%

Cuadro 136
FACULTAD DE CIENCIAS DE LA SALUD
CARRERA: MEDICINA
PROMOCIÓN Y RETENCIÓN POR ASIGNATURA
GESTIÓN ACADÉMICA-2024

ASIGNATURA			ALUMNOS POR ASIGNATURA																		Total Alumnos Inscritos
			APROBADOS						REPROBADOS						ABANDONOS						
	SIGLA	NOMBRE	Varones		Mujeres		Total		Varones		Mujeres		Total		Varones		Mujeres		Total		
Nº			Nº	%	Nº	%	Nº	%	Nº	%	Nº	%	Nº	%	Nº	%	Nº	%	Nº	%	
		PRIMER AÑO																			
1	ANAT01	ANATOMIA HUMANA	154	23,5	157	24,0	311	47,6	148	22,6	110	16,8	258	39,4	59	9,0	26	4,0	85	13,0	654
2	EMBR01	EMBRIOLOGIA	136	24,2	135	24,1	271	48,3	124	22,1	101	18,0	225	40,1	49	8,7	16	2,9	65	11,6	561
3	HIST01	HISTOLOGIA	151	30,8	152	31,0	303	61,8	91	18,6	50	10,2	141	28,8	34	6,9	12	2,4	46	9,4	490
4	MES101	MEDICINA SOCIAL I	161	40,3	152	38,0	313	78,3	37	9,3	9	2,3	46	11,5	29	7,3	12	3,0	41	10,3	400
	TOTAL ALUMNOS EN EL PRIMER AÑO		602		596		1198		400		270		670		171		66		237		2105
	PROMEDIO ALUMNO-ASIGNATURA EN EL PRIMER AÑO		150,5	28,6	149	28,3	299,5	56,9	100	19,0	67,5	12,8	168	31,8	43	8,1	16,5	3,1	59,3	11,3	526,3
		SEGUNDO AÑO																			
5	BACT02	BACTERIOLOGIA CLINICA	154	37,3	175	42,4	329	79,7	34	8,2	34	8,2	68	16,5	10	2,4	6	1,5	16	3,9	413
6	BIOQ02	BIOQUIMICA	126	25,0	133	26,3	259	51,3	110	21,8	99	19,6	209	41,4	26	5,1	11	2,2	37	7,3	505
7	FSIO02	FISIOLOGIA	172	37,3	197	42,7	369	80,0	48	10,4	29	6,3	77	16,7	12	2,6	3	0,7	15	3,3	461
8	MES202	MEDICINA SOCIAL II	153	42,3	173	47,8	326	90,1	23	6,4	9	2,5	32	8,8	2	0,6	2	0,6	4	1,1	362
9	PARA02	PARASITOLOGIA CLINICA	149	37,7	177	44,8	326	82,5	38	9,6	20	5,1	58	14,7	8	2,0	3	0,8	11	2,8	395
	TOTAL ALUMNOS EN EL SEGUNDO AÑO		754		855		1609		253		191		444		58		25		83		2136
	PROMEDIO ALUMNO-ASIGNATURA EN EL SEGUNDO AÑO		150,8	35,3	171	40,0	321,8	75,3	50,6	11,8	38,2	8,9	89	20,8	12	2,7	5,0	1,2	16,6	3,9	427,2
		TERCER AÑO																			
10	ANPA03	ANATOMIA PATOLOGICA	128	31,4	170	41,7	298	73,0	47	11,5	47	11,5	94	23,0	13	3,2	3	0,7	16	3,9	408
11	CIR103	TECNICA QUIRURGICA	130	39,0	174	52,3	304	91,3	16	4,8	8	2,4	24	7,2	5	1,5	0	0,0	5	1,5	333
12	CIR103A	PATOLOGIA QUIRURGICA	99	27,7	146	40,8	245	68,4	52	14,5	43	12,0	95	26,5	14	3,9	4	1,1	18	5,0	358
13	FARM03	FARMACOLOGIA	90	15,0	127	21,2	217	36,2	149	24,9	162	27,0	311	51,9	43	7,2	28	4,7	71	11,9	599
14	FISP03	FISIOPATOLOGIA	106	23,5	142	31,5	248	55,0	78	17,3	97	21,5	175	38,8	20	4,4	8	1,8	28	6,2	451
15	MED103	SEMIOLOGIA	118	26,2	171	37,9	289	64,1	67	14,9	66	14,6	133	29,5	24	5,3	5	1,1	29	6,4	451
16	MED103A	DIAGNOSTICO POR IMAGENES	121	26,0	166	35,6	287	61,6	71	15,2	75	16,1	146	31,3	23	4,9	10	2,1	33	7,1	466
17	SME103	SALUD MENTAL I	131	40,2	170	52,1	301	92,3	19	5,8	6	1,8	25	7,7	0	0,0	0	0,0	0	0,0	326
	TOTAL ALUMNOS EN EL TERCER AÑO		923		1266		2189		499		504		1003		142		58		200		3392
	PROMEDIO ALUMNO-ASIGNATURA EN EL TERCER AÑO		115,4	27,2	158	37,3	273,6	64,5	62,4	14,7	63,0	14,9	125	29,6	17,8	4,2	7,3	1,7	25,0	5,9	424,0

Continúa…

Cuadro 136
FACULTAD DE CIENCIAS DE LA SALUD
CARRERA: MEDICINA
PROMOCIÓN Y RETENCIÓN POR ASIGNATURA
GESTIÓN ACADÉMICA-2024

ASIGNATURA			ALUMNOS POR ASIGNATURA																		Total Alumnos Inscritos
			APROBADOS						REPROBADOS						ABANDONOS						
			Varones		Mujeres		Total		Varones		Mujeres		Total		Varones		Mujeres		Total		
Nº	SIGLA	NOMBRE	Nº	%	Nº	%	Nº	%	Nº	%	Nº	%	Nº	%	Nº	%	Nº	%	Nº	%	
		CUARTO AÑO																			
18	CIR204	CIRUGIA II	130	40,1	186	57,4	316	97,5	2	0,6	1	0,3	3	0,9	3	0,9	2	0,6	5	1,5	324
19	CIR204A	UROLOGIA	130	39,2	183	55,1	313	94,3	6	1,8	5	1,5	11	3,3	6	1,8	2	0,6	8	2,4	332
20	MED204A	CARDIOLOGIA	131	37,6	188	54,0	319	91,7	10	2,9	8	2,3	18	5,2	9	2,6	2	0,6	11	3,2	348
21	MED204B	NEUMOLOGIA	132	39,2	191	56,7	323	95,8	11	3,3	3	0,9	14	4,2	0	0,0	0	0,0	0	0,0	337
22	MED204C	GASTROENTEROLOGIA	99	24,4	160	39,4	259	63,8	60	14,8	69	17,0	129	31,8	14	3,4	4	1,0	18	4,4	406
23	MED204D	REUMATOLOGIA	110	28,9	173	45,5	283	74,5	39	10,3	45	11,8	84	22,1	11	2,9	2	0,5	13	3,4	380
24	MED204E	HEMATOLOGIA	126	36,4	185	53,5	311	89,9	16	4,6	11	3,2	27	7,8	6	1,7	2	0,6	8	2,3	346
25	MED204G	NEFROLOGIA	138	37,2	196	52,8	334	90,0	13	3,5	12	3,2	25	6,7	9	2,4	3	0,8	12	3,2	371
26	MED204H	ENDOCRINOLOGIA	117	31,0	181	47,9	298	78,8	42	11,1	25	6,6	67	17,7	11	2,9	2	0,5	13	3,4	378
27	MES304	MEDICINA SOCIAL III	131	37,0	189	53,4	320	90,4	16	4,5	10	2,8	26	7,3	3	0,8	5	1,4	8	2,3	354
28	SME204	SALUD MENTAL II	132	38,4	190	55,2	322	93,6	11	3,2	7	2,0	18	5,2	4	1,2	0	0,0	4	1,2	344
	TOTAL ALUMNOS EN EL CUARTO AÑO		1376		2022		3398		226		196		422		76		24		100		3920
	PROMEDIO ALUMNO-ASIGNATURA EN EL CUARTO AÑO		125	35,1	184	51,6	308,9	86,7	20,5	5,8	17,8	5,0	38,4	10,8	6,9	1,9	2,2	0,6	9,1	2,6	356,4
		QUINTO AÑO																			
29	CIR305	OTORRINOLARINGOLOGIA	106	39,0	133	48,9	239	87,9	16	5,9	11	4,0	27	9,9	0	0,0	6	2,2	6	2,2	272
30	CIR305A	OFTALMOLOGIA	114	44,9	135	53,1	249	98,0	1	0,4	2	0,8	3	1,2	0	0,0	2	0,8	2	0,8	254
31	CIR305B	TRAUMATOLOGIA	113	43,0	140	53,2	253	96,2	5	1,9	5	1,9	10	3,8	0	0,0	0	0,0	0	0,0	263
32	MED305	NEUROLOGIA	115	44,7	138	53,7	253	98,4	2	0,8	2	0,8	4	1,6	0	0,0	0	0,0	0	0,0	257
33	MED305A	DERMATOLOGIA	115	43,4	137	51,7	252	95,1	5	1,9	3	1,1	8	3,0	2	0,8	3	1,1	5	1,9	265
34	MED305B	INFECTOLOGIA	116	45,3	137	53,5	253	98,8	0	0,0	2	0,8	2	0,8	0	0,0	1	0,4	1	0,4	256
35	MED305C	INMUNOLOGIA	115	45,3	137	53,9	252	99,2	0	0,0	0	0,0	0	0,0	0	0,0	2	0,8	2	0,8	254
36	MES405	MEDICINA SOCIAL IV	112	42,1	137	51,5	249	93,6	10	3,8	3	1,1	13	4,9	2	0,8	2	0,8	4	1,5	266
37	MINF05	GINECOLOGIA	119	45,2	137	52,1	256	97,3	1	0,4	2	0,8	3	1,1	1	0,4	3	1,1	4	1,5	263
38	MINF05A	OBSTETRICIA	114	42,1	137	50,6	251	92,6	9	3,3	7	2,6	16	5,9	1	0,4	3	1,1	4	1,5	271
39	MINF05B	PEDIATRIA	112	41,8	135	50,4	247	92,2	11	4,1	5	1,9	16	6,0	1	0,4	4	1,5	5	1,9	268
40	MINF05C	SALUD MATERNO INFANTIL	116	45,1	137	53,3	253	98,4	1	0,4	1	0,4	2	0,8	0	0,0	2	0,8	2	0,8	257
41	MINF05D	NUTRICION	117	43,5	133	49,4	250	92,9	9	3,3	6	2,2	15	5,6	0	0,0	4	1,5	4	1,5	269
42	MLEG05	MEDICINA LEGAL	103	39,0	127	48,1	230	87,1	18	6,8	14	5,3	32	12,1	0	0,0	2	0,8	2	0,8	264
	TOTAL ALUMNOS EN EL QUINTO AÑO		1587		1900		3487		88		63		151		7		34		41		3679
	PROMEDIO ALUMNO-ASIGNATURA EN EL QUINTO AÑO		113,4	43,1	136	51,6	249,1	94,8	6,3	2,4	4,5	1,7	10,8	4,1	0,5	0,2	2,4	0,9	2,9	1,1	262,8
	TOTAL ALUMNOS EN LA CARRERA		5242		6639		11881		1466		1224		2690		454		207		661		15232
	PROMEDIO ALUMNO-ASIGNATURA EN LA CARRERA		125	34,4	158	43,6	282,9	78,0	34,9	9,6	29,1	8,0	64,0	17,7	10,8	3,0	4,9	1,4	15,7	4,3	362,7

Cuadro 137
FACULTAD DE CIENCIAS DE LA SALUD
CARRERA: ENFERMERÍA
PROMOCIÓN Y RETENCIÓN POR ASIGNATURA
GESTIÓN ACADÉMICA 2024

ASIGNATURA			ALUMNOS POR ASIGNATURA																		Total Alumnos Inscritos
			APROBADOS						REPROBADOS						ABANDONOS						
			Varones		Mujeres		Total		Varones		Mujeres		Total		Varones		Mujeres		Total		
Nº	SIGLA	NOMBRE	Nº	%	Nº	%	Nº	%	Nº	%	Nº	%	Nº	%	Nº	%	Nº	%	Nº	%	
		PRIMER AÑO																			
1	AFH310	ANATOMIA Y FISIOLOGIA HUMANA	26	8,8	124	42,0	150	50,8	31	10,5	79	26,8	110	37,3	20	6,8	15	5,1	35	11,9	295
2	BOG314	INV. I (MET.INV Y DEMOGRAFIA)	20	7,3	110	40,1	130	47,4	37	13,5	73	26,6	110	40,1	19	6,9	15	5,5	34	12,4	274
3	BQM311	BIOQUIMICA	22	8,0	120	43,6	142	51,6	31	11,3	66	24,0	97	35,3	20	7,3	16	5,8	36	13,1	275
4	ENF315	INTRODUCCION A LA ENFERMERIA	17	6,4	81	30,7	98	37,1	33	12,5	94	35,6	127	48,1	22	8,3	17	6,4	39	14,8	264
5	FAR316	FARMACOLOGIA I	27	9,3	117	40,5	144	49,8	36	12,5	77	26,6	113	39,1	17	5,9	15	5,2	32	11,1	289
6	MBP319	MICROBIOLOGIA Y PARASITOLOGIA	19	6,9	94	34,2	113	41,1	36	13,1	92	33,5	128	46,5	19	6,9	15	5,5	34	12,4	275
7	PSG312	SOCIO ANTROPOLOGIA DE LA SALUD	31	13,2	118	50,2	149	63,4	23	9,8	38	16,2	61	26,0	14	6,0	11	4,7	25	10,6	235
	TOTAL ALUMNOS EN EL PRIMER AÑO		162		764		926		227		519		746		131		104		235		1907
	PROMEDIO ALUMNO-ASIGNATURA EN EL PRIMER AÑO		23,1	8,5	109,1	40,1	132,3	48,6	32,4	11,9	74	27,2	106,6	39,1	18,7	6,9	14,9	5,5	33,6	12,3	272,4
		SEGUNDO AÑO																			
8	ENF321	ENFERMERIA FAMILIAR Y COMUNITARIA I	13	8,7	84	56,4	97	65,1	5	0,0	34	22,8	39	22,8	0	0,0	13	8,7	13	8,7	149
9	ENF322	FARMACOLOGIA II	14	7,2	96	49,2	110	56,4	9	0,0	66	33,8	75	33,8	0	0,0	10	5,1	10	5,1	195
10	ENF323	INVESTIGACION II	14	8,8	88	55,0	102	63,8	6	0,0	45	28,1	51	28,1	0	0,0	7	4,4	7	4,4	160
11	ENF324	FUNDAMENTOS DE ENFERMERIA	16	9,7	112	67,9	128	77,6	6	0,0	22	13,3	28	13,3	0	0,0	9	5,5	9	5,5	165
12	PSC334	SALUD MENTAL I	17	11,4	106	71,1	123	82,6	3	0,0	16	10,7	19	10,7	0	0,0	7	4,7	7	4,7	149
	TOTAL ALUMNOS EN EL SEGUNDO AÑO		74		486		560		29		183		212		0		46		46		818
	PROMEDIO ALUMNO-ASIGNATURA EN EL SEGUNDO AÑO		14,8	9,0	97,2	59,4	112,0	68,5	5,8	3,5	36,6	22,4	42,4	25,9	0,0	0,0	9,2	5,6	9,2	5,6	163,6
		TERCER AÑO																			
13	ENF325	BIOETICA Y LEGISLACION	13	10,4	79	63,2	92	73,6	6	4,8	21	16,8	27	21,6	1	0,8	5	4,0	6	4,8	125
14	ENF331	ENFERMERIA MEDICO-QUIRURGICO	13	9,0	90	62,1	103	71,0	4	2,8	22	15,2	26	17,9	2	1,4	14	9,7	16	11,0	145
15	ENF332	ENFERMERIA FAMILIAR Y COMUNITARIA II	16	13,8	87	75,0	103	88,8	0	0,0	9	7,8	9	7,8	1	0,9	3	2,6	4	3,4	116
16	ENF333	SALUD MENTAL II	14	12,5	85	75,9	99	88,4	2	1,8	4	3,6	6	5,4	0	0,0	7	6,3	7	6,3	112
17	IAQ336	IDIOMA AYMARA O QUECHUA	15	11,6	80	62,0	95	73,6	2	1,6	25	19,4	27	20,9	1	0,8	6	4,7	7	5,4	129
18	INV335	INVESTIGACION III (ADM. SANITARIA)	12	9,3	74	57,4	86	66,7	7	5,4	28	21,7	35	27,1	0	0,0	8	6,2	8	6,2	129
	TOTAL ALUMNOS EN EL TERCER AÑO		83		495		578		21		109		130		5		43		48		756
	PROMEDIO ALUMNO-ASIGNATURA EN EL TERCER AÑO		13,8	11,0	82,5	65,5	96,3	76,5	3,5	2,8	18,2	14,4	21,7	17,2	0,8	0,7	7,2	5,7	8,0	6,3	126,0
		CUARTO AÑO																			
19	ENF341	ENFERMERIA GINECO-OBSTETRA	11	8,2	91	67,9	102	76,1	1	0,7	28	20,9	29	21,6	2	0,0	1	0,7	3	0,7	134
20	ENF342	ENFERMERIA PEDIATRICA	10	8,2	87	71,3	97	79,5	2	1,6	19	15,6	21	17,2	2	0,0	2	1,6	4	1,6	122
21	ENF343	ENFERMERIA FAMILIAR Y COMUNITARIA III	9	7,9	86	75,4	95	83,3	1	0,9	14	12,3	15	13,2	2	0,0	2	1,8	4	1,8	114
22	INV346	INVESTIGACION IV	11	8,3	92	69,2	103	77,4	2	1,5	23	17,3	25	18,8	2	0,0	3	2,3	5	2,3	133
	TOTAL ALUMNOS EN EL CUARTO AÑO		41		356		397		6		84		90		8		8		16		503
	PROMEDIO ALUMNO-ASIGNATURA EN EL CUARTO AÑO		10,3	8,2	89,0	70,8	99,3	78,9	1,5	1,2	21,0	16,7	22,5	17,9	2,0	1,6	2,0	1,6	4,0	3,2	125,8
	TOTAL ALUMNOS EN LA CARRERA		360		2101		2461		283		895		1178		144		201		345		3984
	PROMEDIO ALUMNO-ASIGNATURA EN LA CARRERA		16,4	9,0	95,5	52,7	111,9	61,8	12,9	7,1	40,7	22,5	53,5	29,6	6,5	3,6	9,1	5,0	15,7	8,7	181,1

Cuadro 139
FACULTAD DE CIENCIAS DE LA SALUD
CARRERA: ODONTOLOGÍA
PROMOCIÓN Y RETENCIÓN POR ASIGNATURA
GESTIÓN ACADÉMICA 2024

ASIGNATURA			ALUMNOS POR ASIGNATURA																		Total Alumnos Inscritos
			APROBADOS						REPROBADOS						ABANDONOS						
			Varones		Mujeres		Total		Varones		Mujeres		Total		Varones		Mujeres		Total		
Nº	SIGLA	NOMBRE	Nº	%	Nº	%	Nº	%	Nº	%	Nº	%	Nº	%	Nº	%	Nº	%	Nº	%	
		PRIMER AÑO																			
1	MOR101	ANATOMIA HUMANA Y NEUROANATOMIA	75	34,6	37	17,1	112	51,6	70	32,3	18	8,3	88	40,6	15	0,0	2	0,9	17	0,9	217
2	FSL102	BIOQUIMICA	38	17,4	28	12,8	66	30,1	125	57,1	28	12,8	153	69,9	0	0,0	0	0,0	0	0,0	219
3	MOR103	EMBRIOLOGIA	32	18,1	19	10,7	51	28,8	107	60,5	19	10,7	126	71,2	0	0,0	0	0,0	0	0,0	177
4	MOR104	HISTOLOGIA	29	13,0	26	11,7	55	24,7	123	55,2	35	15,7	158	70,9	9	0,0	1	0,4	10	0,4	223
5	BOG314	METODOLOGIA DE LA INVESTIGACION	51	27,9	20	10,9	71	38,8	87	47,5	16	8,7	103	56,3	8	0,0	1	0,5	9	0,5	183
	TOTAL ALUMNOS EN EL PRIMER AÑO		225		130		355		512		116		628		32		4		36		1019
	PROMEDIO ALUMNO-ASIGNATURA EN EL PRIMER AÑO		45,0	22,1	26,0	12,8	71,0	34,8	102,4	50,2	23,2	11,4	125,6	61,6	6,4	3,1	0,8	0,4	7,2	3,5	203,8
		SEGUNDO AÑO																			
6	MOR201	ANATOMIA DENTARIA	19	29,7	30	46,9	49	76,6	6	9,4	6	9,4	12	18,8	1	0,0	2	3,1	3	3,1	64
7	SLP202	ESTOMATOLOGIA SOCIAL Y PREVENTIVA	24	35,8	31	46,3	55	82,1	5	7,5	7	10,4	12	17,9	0	0,0	0	0,0	0	0,0	67
8	FSL203	FISIOLOGIA	22	31,9	40	58,0	62	89,9	2	2,9	3	4,3	5	7,2	1	0,0	1	1,4	2	1,4	69
9	EST204	MATERIALES DENTALES	23	38,3	32	53,3	55	91,7	2	3,3	3	5,0	5	8,3	0	0,0	0	0,0	0	0,0	60
10	MBP319	MICROBIOLOGIA Y PARASITOLOGIA	21	30,0	37	52,9	58	82,9	5	7,1	6	8,6	11	15,7	0	0,0	1	1,4	1	1,4	70
11	PAT205	SEMIOLOGIA GENERAL Y ESTOMATOLOGIA	21	28,8	32	43,8	53	72,6	8	11,0	10	13,7	18	24,7	1	0,0	1	1,4	2	1,4	73
	TOTAL ALUMNOS EN EL SEGUNDO AÑO		130		202		332		28		35		63		3		5		8		403
	PROMEDIO ALUMNO-ASIGNATURA EN EL SEGUNDO AÑO		21,7	32,3	33,7	50,1	55,3	82,4	4,7	6,9	5,8	8,7	10,5	15,6	0,5	0,7	0,8	1,2	1,3	2,0	67,2
		TERCER AÑO																			
12	EST301	CIRUGIA BUCAL I	20	26,3	21	27,6	41	53,9	13	17,1	22	28,9	35	46,1	0	0,0	0	0,0	0	0,0	76
13	PAT302	FARMACOLOGIA	20	27,4	27	37,0	47	64,4	11	15,1	14	19,2	25	34,2	1	0,0	0	0,0	1	0,0	73
14	PAT303	FISIOPATOLOGIA	11	23,4	24	51,1	35	74,5	7	14,9	2	4,3	9	19,1	3	0,0	0	0,0	3	0,0	47
15	EST304	OPERATORIA Y ENDODONCIA I	14	19,4	22	30,6	36	50,0	14	19,4	20	27,8	34	47,2	1	0,0	1	1,4	2	1,4	72
16	PAT305	PATOLOGIA GENERAL Y ESTOMATOLOGICA	17	29,8	23	40,4	40	70,2	9	15,8	6	10,5	15	26,3	2	0,0	0	0,0	2	0,0	57
17	EST306	PERIODONCIA I	20	21,3	18	19,1	38	40,4	16	17,0	37	39,4	53	56,4	3	0,0	0	0,0	3	0,0	94
18	EST307	PROSTODONCIA FIJA I	10	18,9	27	50,9	37	69,8	11	20,8	5	9,4	16	30,2	0	0,0	0	0,0	0	0,0	53
19	EST308	PROSTODONCIA REMOVIBLE I	17	24,3	30	42,9	47	67,1	12	17,1	10	14,3	22	31,4	1	0,0	0	0,0	1	0,0	70
20	PAT309	RADIOLOGIA I	16	28,6	25	44,6	41	73,2	7	12,5	6	10,7	13	23,2	2	0,0	0	0,0	2	0,0	56
	TOTAL ALUMNOS EN EL TERCER AÑO		145		217		362		100		122		222		13		1		14		598
	PROMEDIO ALUMNO-ASIGNATURA EN EL TERCER AÑO		16,1	24,2	24,1	36,3	40,2	60,5	11,1	16,7	13,6	20,4	24,7	37,1	1,4	2,2	0,1	0,2	1,6	2,3	66,4

Continua...

Cuadro 139
FACULTAD DE CIENCIAS DE LA SALUD
CARRERA: ODONTOLOGÍA
PROMOCIÓN Y RETENCIÓN POR ASIGNATURA
GESTIÓN ACADÉMICA 2024

ASIGNATURA			ALUMNOS POR ASIGNATURA																		Total Alumnos Inscritos
			APROBADOS						REPROBADOS						ABANDONOS						
			Varones		Mujeres		Total		Varones		Mujeres		Total		Varones		Mujeres		Total		
Nº	SIGLA	NOMBRE	Nº	%	Nº	%	Nº	%	Nº	%	Nº	%	Nº	%	Nº	%	Nº	%	Nº	%	
		CUARTO AÑO																			
21	EST401	CIRUGIA BUCAL II	8	18,6	6	14,0	14	32,6	6	14,0	21	48,8	27	62,8	0	0,0	2	4,7	2	4,7	43
22	EST402	ODONTOPEDIATRIA I	7	20,6	15	44,1	22	64,7	4	11,8	7	20,6	11	32,4	0	0,0	1	2,9	1	2,9	34
23	EST403	OPERATORIA Y ENDODONCIA II	6	10,7	17	30,4	23	41,1	12	21,4	19	33,9	31	55,4	0	0,0	2	3,6	2	3,6	56
24	EST404	ORTODONCIA	7	14,9	11	23,4	18	38,3	11	23,4	17	36,2	28	59,6	0	0,0	1	2,1	1	2,1	47
25	EST405	PERIODONCIA II	5	10,2	11	22,4	16	32,7	12	24,5	21	42,9	33	67,3	0	0,0	0	0,0	0	0,0	49
26	EST406	PROSTODONCIA FIJA II	4	7,3	17	30,9	21	38,2	14	25,5	19	34,5	33	60,0	0	0,0	1	1,8	1	1,8	55
27	EST407	PROSTODONCIA REMOVIBLE II	5	10,4	14	29,2	19	39,6	11	22,9	17	35,4	28	58,3	0	0,0	1	2,1	1	2,1	48
28	SLP409	ESTOMATOLOGIA SANITARIA	5	13,5	12	32,4	17	45,9	6	16,2	14	37,8	20	54,1	0	0,0	0	0,0	0	0,0	37
29	EST408	RADIOLOGIA II	7	22,6	15	48,4	22	71,0	2	6,5	7	22,6	9	29,0	0	0,0	0	0,0	0	0,0	31
	TOTAL ALUMNOS EN EL CUARTO AÑO		54		118		172		78		142		220		0		8		8		400
	PROMEDIO ALUMNO-ASIGNATURA EN EL CUARTO AÑO		6,0	13,5	13,1	29,5	19,1	43,0	8,7	19,5	15,8	35,5	24,4	55,0	0,0	0,0	0,9	2,0	0,9	2,0	44,4
	TOTAL ALUMNOS EN LA CARRERA		554		667		1221		718		415		1133		48		18		66		2420
	PROMEDIO ALUMNO-ASIGNATURA EN LA CARRERA		19,1	22,9	23,0	27,6	42,1	50,5	24,8	29,7	14,3	17,1	39,1	46,8	1,7	2,0	0,6	0,7	2,3	2,7	83,4

Cuadro 140
FACULTAD DE CIENCIAS DE LA SALUD
CARRERA: ENFERMERÍA, SUB-SEDE HUANUNI
PROMOCIÓN Y RETENCIÓN POR ASIGNATURA
GESTIÓN ACADÉMICA 2024

ASIGNATURA			ALUMNOS POR ASIGNATURA																		Total Alumnos Inscritos
			APROBADOS						REPROBADOS						ABANDONOS						
			Varones		Mujeres		Total		Varones		Mujeres		Total		Varones		Mujeres		Total		
Nº	SIGLA	NOMBRE	Nº	%	Nº	%	Nº	%	Nº	%	Nº	%	Nº	%	Nº	%	Nº	%	Nº	%	
		PRIMER AÑO																			
1	AFH310	ANATOMIA Y FISIOLOGIA HUMANA	38	35,2	23	21,3	61	56,5	24	22,2	11	10,2	35	32,4	5	0,0	7	6,5	12	6,5	108
2	BOG314	INV. I (MET.INV Y DEMOGRAFIA)	40	40,8	20	20,4	60	61,2	21	21,4	5	5,1	26	26,5	6	0,0	6	6,1	12	6,1	98
3	BQM311	BIOQUIMICA	38	38,8	20	20,4	58	59,2	24	24,5	6	6,1	30	30,6	5	0,0	5	5,1	10	5,1	98
4	ENF315	INTRODUCCION A LA ENFERMERIA	37	35,6	23	22,1	60	57,7	22	21,2	8	7,7	30	28,8	9	0,0	5	4,8	14	4,8	104
5	FAR316	FARMACOLOGIA I	33	33,3	11	11,1	44	44,4	30	30,3	16	16,2	46	46,5	6	0,0	3	3,0	9	3,0	99
6	MBP319	MICROBIOLOGIA Y PARASITOLOGIA	43	39,4	28	25,7	71	65,1	20	18,3	6	5,5	26	23,9	6	0,0	6	5,5	12	5,5	109
7	PSG312	SOCIO ANTROPOLOGIA DE LA SALUD	44	55,7	13	16,5	57	72,2	13	16,5	3	3,8	16	20,3	5	0,0	1	1,3	6	1,3	79
	TOTAL ALUMNOS EN EL PRIMER AÑO		273		138		411		154		55		209		42		33		75		695
	PROMEDIO ALUMNO-ASIGNATURA EN EL PRIMER AÑO		39,0	39,3	19,7	19,9	58,7	59,1	22,0	22,2	7,9	7,9	29,9	30,1	6,0	6,0	4,7	4,7	10,7	10,8	99,3

Cuadro 140
FACULTAD DE CIENCIAS DE LA SALUD
CARRERA: ENFERMERÍA, SUB-SEDE HUANUNI
PROMOCIÓN Y RETENCIÓN POR ASIGNATURA
GESTIÓN ACADÉMICA 2024

ASIGNATURA			ALUMNOS POR ASIGNATURA																		Total Alumnos Inscritos
			APROBADOS						REPROBADOS						ABANDONOS						
			Varones		Mujeres		Total		Varones		Mujeres		Total		Varones		Mujeres		Total		
Nº	SIGLA	NOMBRE	Nº	%	Nº	%	Nº	%	Nº	%	Nº	%	Nº	%	Nº	%	Nº	%	Nº	%	
		SEGUNDO AÑO																			
8	ENF321	ENFERMERIA FAMILIAR Y COMUNITARIA I	7	16,7	22	52,4	29	69,0	1	2,4	9	21,4	10	23,8	2	0,0	1	2,4	3	2,4	42
9	ENF322	FARMACOLOGIA II	7	15,6	18	40,0	25	55,6	4	8,9	14	31,1	18	40,0	0	0,0	2	4,4	2	4,4	45
10	ENF323	INVESTIGACION II	8	20,0	20	50,0	28	70,0	1	2,5	10	25,0	11	27,5	1	0,0	0	0,0	1	0,0	40
11	ENF324	FUNDAMENTOS DE ENFERMERIA	6	10,3	20	34,5	26	44,8	5	8,6	25	43,1	30	51,7	1	0,0	1	1,7	2	1,7	58
12	PSC334	SALUD MENTAL I	8	20,0	28	70,0	36	90,0	1	2,5	2	5,0	3	7,5	1	0,0	0	0,0	1	0,0	40
	TOTAL ALUMNOS EN EL SEGUNDO AÑO		36		108		144		12		60		72		5		4		9		225
	PROMEDIO ALUMNO-ASIGNATURA EN EL SEGUNDO AÑO		7,2	16,0	21,6	48,0	28,8	64,0	2,4	5,3	12,0	26,7	14,4	32,0	1,0	2,2	0,8	1,8	1,8	4,0	45,0
		TERCER AÑO																			
13	ENF325	BIOETICA Y LEGISLACION	6	15,8	24	63,2	30	78,9	0	0,0	7	18,4	7	18,4	0	0,0	1	2,6	1	2,6	38
14	ENF331	ENFERMERIA MEDICO-QUIRURGICO	5	15,2	24	72,7	29	88	0	0,0	4	12,1	4	12,1	0	0,0	0	0,0	0	0,0	33
15	ENF332	ENFERMERIA FAMILIAR Y COMUNITARIA II	6	14,0	18	41,9	24	55,8	2	4,7	16	37,2	18	41,9	0	0,0	1	2,3	1	2,3	43
16	ENF333	SALUD MENTAL II	5	15,2	25	75,8	30	91	0	0,0	2	6,1	2	6,1	0	0,0	1	3,0	1	3,0	33
17	IAQ336	IDIOMA AYMARA O QUECHUA	6	17,6	23	67,6	29	85,3	0	0,0	5	14,7	5	14,7	0	0,0	0	0,0	0	0,0	34
18	INV335	INVESTIGACION III (ADM. SANITARIA)	5	15,2	25	75,8	30	91	0	0,0	2	6,1	2	6,1	0	0,0	1	3,0	1	3,0	33
	TOTAL ALUMNOS EN EL TERCER AÑO		33		139		172		2		36		38		0		4		4		214
	PROMEDIO ALUMNO-ASIGNATURA EN EL TERCER AÑO		5,5	15,4	23,2	65,0	28,7	80,4	0,3	0,9	6,0	16,8	6,3	17,8	0,0	0,0	0,7	1,9	0,7	1,9	35,7
		CUARTO AÑO																			
19	ENF341	ENFERMERIA GINECO-OBSTETRA	1	3,4	9	31,0	10	34,5	2	6,9	16	55,2	18	62,1	0	0,0	1	3,4	1	3,4	29
20	ENF342	ENFERMERIA PEDIATRICA	0	0,0	11	44,0	11	44,0	3	12,0	10	40,0	13	52,0	0	0,0	1	4,0	1	4,0	25
21	ENF343	ENFERMERIA FAMILIAR Y COMUNITARIA III	0	0,0	3	11,5	3	11,5	3	11,5	19	73,1	22	84,6	0	0,0	1	3,8	1	3,8	26
22	INV346	INVESTIGACION IV	1	3,7	17	63,0	18	66,7	2	7,4	6	22,2	8	29,6	0	0,0	1	3,7	1	3,7	27
	TOTAL ALUMNOS EN EL CUARTO AÑO		2		40		42		10		51		61		0		4		4		107
	PROMEDIO ALUMNO-ASIGNATURA EN EL CUARTO AÑO		0,5	1,9	10,0	37,4	10,5	39,3	2,5	9,3	12,8	47,7	15,3	57,0	0,0	0,0	1,0	3,7	1,0	3,7	26,8
	TOTAL ALUMNOS EN LA CARRERA		344		425		769		178		202		380		47		45		92		1241
	PROMEDIO ALUMNO-ASIGNATURA EN LA CARRERA		15,6	27,7	19,3	34,2	35,0	62,0	8,1	14,3	9,2	16,3	17,3	30,6	2,1	3,8	2,0	3,6	4,2	7,4	56,4

Cuadro 141
FACULTAD DE CIENCIAS DE LA SALUD
CARRERA: ENFERMERÍA, SUB-SEDE CHALLAPATA
PROMOCIÓN Y RETENCIÓN POR ASIGNATURA
GESTIÓN ACADÉMICA 2024

ASIGNATURA			ALUMNOS POR ASIGNATURA																		Total Alumnos Inscritos
			APROBADOS						REPROBADOS						ABANDONOS						
			Varones		Mujeres		Total		Varones		Mujeres		Total		Varones		Mujeres		Total		
Nº	SIGLA	NOMBRE	Nº	%	Nº	%	Nº	%	Nº	%	Nº	%	Nº	%	Nº	%	Nº	%	Nº	%	
		PRIMER AÑO																			
1	AFH310	ANATOMIA Y FISIOLOGIA HUMANA	17	15,0	59	52,2	76	67,3	12	10,6	18	15,9	30	26,5	3	0,0	4	3,5	7	3,5	113
2	BOG314	INV. I (MET.INV Y DEMOGRAFIA)	11	9,6	43	37,7	54	47,4	16	14,0	26	22,8	42	36,8	6	0,0	12	10,5	18	10,5	114
3	BQM311	BIOQUIMICA	14	12,0	51	43,6	65	55,6	14	12,0	24	20,5	38	32,5	5	0,0	9	7,7	14	7,7	117
4	ENF315	INTRODUCCION A LA ENFERMERIA	12	11,8	57	55,9	69	67,6	10	9,8	11	10,8	21	20,6	4	0,0	8	7,8	12	7,8	102
5	FAR316	FARMACOLOGIA I	15	13,2	50	43,9	65	57,0	13	11,4	22	19,3	35	30,7	5	0,0	9	7,9	14	7,9	114
6	MBP319	MICROBIOLOGIA Y PARASITOLOGIA	10	9,6	48	46,2	58	55,8	15	14,4	21	20,2	36	34,6	3	0,0	7	6,7	10	6,7	104
7	PSG312	SOCIO ANTROPOLOGIA DE LA SALUD	11	9,6	50	43,9	61	53,5	18	15,8	26	22,8	44	38,6	5	0,0	4	3,5	9	3,5	114
	TOTAL ALUMNOS EN EL PRIMER AÑO		90		358		448		98		148		246		31		53		84		778
	PROMEDIO ALUMNO-ASIGNATURA EN EL PRIMER AÑO		12,9	11,6	51,1	46,0	64,0	57,6	14,0	12,6	21,1	19,0	35,1	31,6	4,4	4,0	7,6	6,8	12,0	10,8	111,1
		SEGUNDO AÑO																			
8	ENF321	ENFERMERIA FAMILIAR Y COMUNITARIA I	8	13,6	32	54,2	40	67,8	4	6,8	12	20,3	16	27,1	0	0,0	3	5,1	3	5,1	59
9	ENF322	FARMACOLOGIA II	12	16,9	35	49,3	47	66,2	4	5,6	14	19,7	18	25,4	1	0,0	5	7,0	6	7,0	71
10	ENF323	INVESTIGACION II	10	19,2	33	63,5	43	82,7	0	0,0	6	11,5	6	11,5	0	0,0	3	5,8	3	5,8	52
11	ENF324	FUNDAMENTOS DE ENFERMERIA	12	21,1	29	50,9	41	71,9	2	3,5	10	17,5	12	21,1	0	0,0	4	7,0	4	7,0	57
12	PSC334	SALUD MENTAL I	10	16,4	31	50,8	41	67,2	4	6,6	15	24,6	19	31,1	0	0,0	1	1,6	1	1,6	61
	TOTAL ALUMNOS EN EL SEGUNDO AÑO		52		160		212		14		57		71		1		16		17		300
	PROMEDIO ALUMNO-ASIGNATURA EN EL SEGUNDO AÑO		10,4	17,3	32,0	53,3	42,4	70,7	2,8	4,7	11,4	19,0	14,2	23,7	0,2	0,3	3,2	5,3	3,4	5,7	60,0
		TERCER AÑO																			
13	ENF325	BIOETICA Y LEGISLACION	9	25,7	25	71,4	34	97,1	0	0,0	0	0,0	0	0,0	0	0,0	1	2,9	1	2,9	35
14	ENF331	ENFERMERIA MEDICO-QUIRURGICO	9	25,0	25	69,4	34	94,4	0	0,0	0	0,0	0	0,0	0	0,0	2	5,6	2	5,6	36
15	ENF332	ENFERMERIA FAMILIAR Y COMUNITARIA II	9	25,0	26	72,2	35	97,2	0	0,0	0	0,0	0	0,0	0	0,0	1	2,8	1	2,8	36
16	ENF333	SALUD MENTAL II	8	22,2	26	72,2	34	94,4	1	2,8	0	0,0	1	2,8	0	0,0	1	2,8	1	2,8	36
17	IAQ336	IDIOMA AYMARA O QUECHUA	9	25,0	25	69,4	34	94,4	0	0,0	0	0,0	0	0,0	0	0,0	2	5,6	2	5,6	36
18	INV335	INVESTIGACION III (ADM. SANITARIA)	9	25,0	26	72,2	35	97,2	0	0,0	0	0,0	0	0,0	0	0,0	1	2,8	1	2,8	36
	TOTAL ALUMNOS EN EL TERCER AÑO		53		153		206		1		0		1		0		8		8		215
	PROMEDIO ALUMNO-ASIGNATURA EN EL TERCER AÑO		8,8	24,7	25,5	71,2	34,3	95,8	0,2	0,5	0,0	0,0	0,2	0,5	0,0	0,0	1,3	3,7	1,3	3,7	35,8
		CUARTO AÑO																			
19	ENF341	ENFERMERIA GINECO-OBSTETRA	6	19,4	23	74,2	29	93,5	0	0,0	1	3,2	1	3,2	0	0,0	1	3,2	1	3,2	31
20	ENF342	ENFERMERIA PEDIATRICA	5	14,7	18	52,9	23	67,6	3	8,8	7	20,6	10	29,4	0	0,0	1	2,9	1	2,9	34
21	ENF343	ENFERMERIA FAMILIAR Y COMUNITARIA III	5	14,3	17	48,6	22	62,9	3	8,6	8	22,9	11	31,4	0	0,0	2	5,7	2	5,7	35
22	INV346	INVESTIGACION IV	7	23,3	19	63,3	26	86,7	0	0,0	3	10,0	3	10,0	0	0,0	1	3,3	1	3,3	30
	TOTAL ALUMNOS EN EL CUARTO AÑO		23		77		100		6		19		25		0		5		5		130
	PROMEDIO ALUMNO-ASIGNATURA EN EL CUARTO AÑO		5,8	17,7	19,3	59,2	25,0	76,9	1,5	4,6	4,8	14,6	6,3	19,2	0,0	0,0	1,3	3,8	1,3	3,8	32,5
	TOTAL ALUMNOS EN LA CARRERA		218		748		966		119		224		343		32		82		114		1423
	PROMEDIO ALUMNO-ASIGNATURA EN LA CARRERA		9,5	15,3	32,5	52,6	42,0	67,9	5,2	8,4	9,7	15,7	14,9	24,1	1,4	2,2	3,6	5,8	5,0	8,0	61,9

Cuadro 142
FACULTAD CIENCIAS DE LA SALUD
PROGRAMA ACADÉMICO: NUTRICIÓN Y DIETÉTICA
PROMOCIÓN Y RETENCIÓN POR ASIGNATURA
GESTIÓN ACADÉMICA 2024

ASIGNATURA			ALUMNOS POR ASIGNATURA																		Total Alumnos Inscritos
			APROBADOS						REPROBADOS						ABANDONOS						
			Varones		Mujeres		Total		Varones		Mujeres		Total		Varones		Mujeres		Total		
Nº	SIGLA	NOMBRE	Nº	%	Nº	%	Nº	%	Nº	%	Nº	%	Nº	%	Nº	%	Nº	%	Nº	%	
		PRIMER AÑO																			
1	NUT101	ANATOMIA Y FISIOLOGÍA HUAMANA	23	54,8	7	21,4	30	76,2	8	11,9	2	2,4	10	14,3	0	9,5	0	0,0	0	9,5	40
2	NUT102	FUNDAMENTOS DE NUTRICIÓN	24	47,7	8	20,5	32	68,2	7	15,9	1	2,3	8	18,2	0	13,6	0	0,0	0	13,6	40
3	NUT103	PSICOLOGÍA APLICADA A LA NUTRICIÓN	24	54,8	7	21,4	31	76,2	7	11,9	1	2,4	8	14,3	0	9,5	0	0,0	0	9,5	39
4	NUT104	QUÍMICA DE LOS ALIMENTOS	23	17,1	8	22,0	31	39,0	8	51,2	1	2,4	9	53,7	0	7,3	0	0,0	0	7,3	40
5	NUT105	SALUD PÚBLICA	21	50,0	6	20,5	27	70,5	9	13,6	2	2,3	11	15,9	0	13,6	0	0,0	0	13,6	38
	TOTAL ALUMNOS EN EL PROGRAMA		115		36		151		39		7		46		0		0		0		197
	PROMEDIO ALUMNO-ASIGNATURA EN EL PROGRAMA		23,0	58,4	7,2	18,3	30,2	76,6	7,8	19,8	1,4	3,6	9,2	23,4	0,0	0,0	0,0	0,0	0,0	0,0	39,4
		SEGUNDO AÑO																			
6	NUT201	BIOQUÍMICA NUTRICIÓN Y DIETÉTICA	2	8,7	21	91,3	23	100,0	0	0,0	0	0,0	0	0,0	0	0,0	0	0,0	0	0,0	23
7	NUT202	METODOLOGÍA DE LA INVESTIGACIÓN	2	8,7	21	91,3	23	100,0	0	0,0	0	0,0	0	0,0	0	0,0	0	0,0	0	0,0	23
8	NUT203	NUTRICIÓN Y DIETÉTICA EN EL CICLO VITAL	2	8,7	21	91,3	23	100,0	0	0,0	0	0,0	0	0,0	0	0,0	0	0,0	0	0,0	23
9	NUT204	INTRODUCCIÓN A LA DIETÉTICA	2	8,7	21	91,3	23	100,0	0	0,0	0	0,0	0	0,0	0	0,0	0	0,0	0	0,0	23
10	NUT205	MICROBIOLOGÍA Y PARASITOLOGÍA HUMANA	2	8,7	21	91,3	23	100,0	0	0,0	0	0,0	0	0,0	0	0,0	0	0,0	0	0,0	23
	TOTAL ALUMNOS EN EL SEGUNDO AÑO		10		105		115		0		0		0		0		0		0		115
	PROMEDIO ALUMNO-ASIGNATURA EN EL SEGUNDO AÑO		2,0	8,7	21,0	91,3	23,0	100,0	0,0	0,0	0,0	0,0	0,0	0,0	0,0	0,0	0,0	0,0	0,0	0,0	23,0
	TOTAL ALUMNOS EN LA CARRERA		125		141		266		39		7		46		0		0		0		312
	PROMEDIO ALUMNO-ASIGNATURA EN LA CARRERA		12,5	40,1	14,1	45,2	26,6	85,3	3,9	12,5	0,7	2,2	4,6	14,7	0,0	0,0	0,0	0,0	0,0	0,0	31,2

Cuadro 143
FACULTAD DE CIENCIAS DE LA SALUD
PROGRAMA ACADÉMICO: TÉCNICO MEDIO EN ENFERMERÍA-HUACHACALLA
PROMOCIÓN Y RETENCIÓN POR ASIGNATURA
SEMESTRE I-2024

ASIGNATURA			ALUMNOS POR ASIGNATURA																		Total Alumnos Inscritos
			APROBADOS						REPROBADOS						ABANDONOS						
			Varones		Mujeres		Total		Varones		Mujeres		Total		Varones		Mujeres		Total		
Nº	SIGLA	NOMBRE	Nº	%	Nº	%	Nº	%	Nº	%	Nº	%	Nº	%	Nº	%	Nº	%	Nº	%	
1	IDO111	IDIOMA NATIVO	10	54,8	8	21,4	18	76,2	0	11,9	0	2,4	0	14,3	1	9,5	0	0,0	1	9,5	19
2	REP112	REALIDAD DEL ESTADO PLURINACIONAL	10	47,7	8	20,5	18	68,2	0	15,9	0	2,3	0	18,2	1	13,6	0	0,0	1	13,6	19
3	MTA113	MEDICINA TRADICIONAL	10	47,7	8	20,5	18	68,2	0	15,9	0	2,3	0	18,2	1	13,6	0	0,0	1	13,6	19
4	PAU114	PRIMEROS AUXILIOS	10	47,7	8	20,5	18	68,2	0	15,9	0	2,3	0	18,2	1	13,6	0	0,0	1	13,6	19
5	VIG115	VIGILANCIA EPIDEMIOLOGICA	10	47,7	8	20,5	18	68,2	0	15,9	0	2,3	0	18,2	1	13,6	0	0,0	1	13,6	19
6	MSP116	MUNICIPIOS SALUDABLES Y PRODUCTIVOS	10	54,8	8	21,4	18	76,2	0	11,9	0	2,4	0	14,3	1	9,5	0	0,0	1	9,5	19
7	SSR117	SALUD SEXUAL REPRODUCTIVA	10	17,1	8	22,0	18	39,0	0	51,2	0	2,4	0	53,7	1	7,3	0	0,0	1	7,3	19
	TOTAL ALUMNOS EN EL PROGRAMA		70		56		126		0		0		0		7		0		7		133
	PROMEDIO ALUMNO-ASIGNATURA EN EL PROGRAMA		10,0	52,6	8,0	42,1	18,0	94,7	0,0	0,0	0,0	0,0	0,0	0,0	1,0	5,3	0,0	0,0	1,0	5,3	19,0

Cuadro 144
FACULTAD DE CIENCIAS DE LA SALUD
PROGRAMA ACADÉMICO: TÉCNICO MEDIO EN ENFERMERÍA-HUACHACALLA
PROMOCIÓN Y RETENCIÓN POR ASIGNATURA
SEMESTRE II-2024

ASIGNATURA			ALUMNOS POR ASIGNATURA																		Total Alumnos Inscritos
			APROBADOS						REPROBADOS						ABANDONOS						
			Varones		Mujeres		Total		Varones		Mujeres		Total		Varones		Mujeres		Total		
Nº	SIGLA	NOMBRE	Nº	%	Nº	%	Nº	%	Nº	%	Nº	%	Nº	%	Nº	%	Nº	%	Nº	%	
1	AIM121	ATENCION INTEGRAL AL MENOR DE CINCO AÑOS	8	54,8	7	21,4	15	76,2	0	11,9	1	2,4	1	14,3	2	9,5	1	0,0	3	9,5	19
2	TPB122	TECNICAS Y PROCEDIMIENTOS BASICOS DE ENFERMERIA	8	47,7	7	20,5	15	68,2	0	15,9	1	2,3	1	18,2	2	13,6	0	0,0	2	13,6	18
3	PSE123	PROMOCION DE LA SALUD Y SUS ESTRATEGIAS	8	47,7	8	20,5	16	68,2	0	15,9	0	2,3	0	18,2	2	13,6	0	0,0	2	13,6	18
4	DSC124	DIAGNOSTICO DE SALUD COMUNITARIA	8	47,7	8	20,5	16	68,2	0	15,9	0	2,3	0	18,2	2	13,6	1	0,0	3	13,6	19
	TOTAL ALUMNOS EN EL PROGRAMA		32		30		62		0		2		2		8		2		10		74
	PROMEDIO ALUMNO-ASIGNATURA EN EL PROGRAMA		8,0	43,2	7,5	40,5	15,5	83,8	0,0	0,0	0,5	2,7	0,5	2,7	2,0	10,8	0,5	2,7	2,5	13,5	18,5

Cuadro 145
FACULTAD DE CIENCIAS DE LA SALUD
CARRERA DE ATENCIÓN TEMPRANA Y EDUCACIÓN INFANTIL
PROMOCIÓN Y RETENCIÓN POR ASIGNATURA SEMESTRE II-2024

ASIGNATURA			ALUMNOS POR ASIGNATURA																		Total Alumnos Inscritos
			APROBADOS						REPROBADOS						ABANDONOS						
			Varones		Mujeres		Total		Varones		Mujeres		Total		Varones		Mujeres		Total		
Nº	SIGLA	NOMBRE	Nº	%	Nº	%	Nº	%	Nº	%	Nº	%	Nº	%	Nº	%	Nº	%	Nº	%	
		PRIMER SEMESTRE																			
1	DFUBN 111	DESARROLLO DE LAS FUNCIONES BASICAS EN	2	3,0	26	39,4	28	42,4	5	7,6	16	24,2	21	31,8	4	6,1	13	19,7	17	25,8	66
2	BBIDI 112	BASES BIOLÓGICAS DEL DESARROLLO INFANTIL	5	8,6	37	63,8	42	72,4	1	1,7	1	1,7	2	3,45	5	8,6	9	15,5	14	24,1	58
3	TPHNS 113	TALLER DE PREVENCIÓN DEL NIÑO SANO, HÁBITOS Y RUTINAS	5	8,3	33	55	38	63,3	0	0,0	5	8,3	5	8,33	6	10,0	11	18,3	17	28,3	60
4	ERC 114	ESTRATEGIAS Y RECURSOS COMUNICATIVOS	5	8,5	37	62,7	42	71,2	3	5,1	3	5,1	6	10,2	3	5,1	8	13,6	11	18,6	59
5	DAAED 115	DESARROLLO DE LAS ACTITUDES Y APTITUDES DEL EDUCADOR	5	8,3	35	58,3	40	67	3	5,0	6	10,0	9	15	3	5,0	8	13,3	11	18,3	60
	TOTAL ALUMNOS EN EL PRIMER SEMESTRE		22		168		190		12		31		43		21		49		70		303
	PROMEDIO ALUMNO-ASIGNATURA PRIMER SEMESTRE		4,4	7,3	33,6	55,4	38,0	62,7	2,4	4,0	6,2	10,2	8,6	14,2	4,2	6,9	9,8	16,2	14,0	23,1	60,6

Continua…

Cuadro 145
FACULTAD DE CIENCIAS DE LA SALUD
CARRERA DE ATENCIÓN TEMPRANA Y EDUCACIÓN INFANTIL
PROMOCIÓN Y RETENCIÓN POR ASIGNATURA SEMESTRE II-2024

ASIGNATURA			ALUMNOS POR ASIGNATURA																		Total Alumnos Inscritos
			APROBADOS						REPROBADOS						ABANDONOS						
			Varones		Mujeres		Total		Varones		Mujeres		Total		Varones		Mujeres		Total		
Nº	SIGLA	NOMBRE	Nº	%	Nº	%	Nº	%	Nº	%	Nº	%	Nº	%	Nº	%	Nº	%	Nº	%	
		SEGUNDO SEMESTRE																			
6	ATPEN 121	APROXIMACIÓN TEÓRICO-PRÁCTICA AL ESTUDIO DE LOS NIÑOS Y NIÑAS	2	2,7	65	86,7	67	89,3	0	0,0	4	5,3	4	5,3	0	0,0	4	5,3	4	5,3	75
7	ATDET 122	ALTERACIONES Y TRASTORNOS DEL DESARROLLO DE LOS NIÑOS Y NIÑAS EN EDADES TEMPRANAS	2	2,7	62	82,7	64	85,3	0	0,0	7	9,3	7	9,3	0	0,0	4	5,3	4	5,3	75
8	ATTHM 123	ATENCION TEMPRANA: HISTORIA Y MODELOS	2	2,5	67	84,8	69	87,3	0	0,0	3	3,8	3	3,8	0	0,0	7	8,9	7	8,9	79
9	OBSEV 124	LA OBSERVACIÓN Y EVALUACIÓN	2	2,5	62	78,5	64	81,0	0	0,0	13	16,5	13	16,5	0	0,0	2	2,5	2	2,5	79
10	IAATE 125	LA INVESTIGACIÓN – ACCIÓN EN LA ATENCIÓN TEMPRANA Y LA EDUCACIÓN INFANTIL	2	2,5	60	75,0	62	77,5	0	0,0	17	21,3	17	21,3	0	0,0	1	1,3	1	1,3	80
11	LEOEI 126	LAS LENGUAS ORIGINARIAS EN LA FORMACIÓN DEL EDUCADOR INFANTIL	2	2,5	60	75,0	62	77,5	0	0,0	12	15,0	12	15,0	0	0,0	6	7,5	6	7,5	80
	TOTAL ALUMNOS EN EL SEGUNDO SEMESTRE		12		376		388		0		56		56		0		24		24		468
	PROMEDIO ALUMNO-ASIGNATURA SEGUNDO SEMESTRE		2,0	2,6	62,7	80,3	64,7	82,9	0,0	0,0	9,3	12,0	9,3	12,0	0,0	0,0	4,0	5,1	4,0	5,1	78,0
		TERCER SEMESTRE																			
12	TEC-I 131	TEORÍAS CONSTRUCTIVISTAS I	1	3,4	26	89,7	27	93,1	0	0,0	2	6,9	2	6,9	0	0,0	0	0,0	0	0,0	29
13	DECLO 132	DESARROLLO DE LA COMUNICACIÓN Y EL LENGUAJE EN CONTEXTOS NATURALES.	1	3,4	27	93,1	28	96,6	0	0,0	1	3,4	1	3,4	0	0,0	0	0,0	0	0,0	29
14	DESAT 133	LENGUAJE ORAL DESARROLLO DE LA ATENCIÓN	1	3,2	25	80,6	26	83,9	0	0,0	3	9,7	3	9,7	0	0,0	2	6,5	2	6,5	31
15	DESMO 134	DESARROLLO MOTOR	1	3,3	25	83,3	26	86,7	0	0,0	4	13,3	4	13,3	0	0,0	0	0,0	0	0,0	30
16	TEDIP 135	TÉCNICAS PARA EL DIAGNÓSTICO PRECOZ	1	3,2	25	80,6	26	83,9	0	0,0	5	16,1	5	16,1	0	0,0	0	0,0	0	0,0	31
17	NTE I 136	EL USO DE LAS NUEVAS TECNOLOGÍAS EN LA FORMACIÓN DEL EDUCADOR INFANTIL I	1	3,2	23	74,2	24	77,4	0	0,0	7	22,6	7	22,6	0	0,0	0	0,0	0	0,0	31
	TOTAL ALUMNOS EN EL TERCER SEMESTRE		6		151		157		0		22		22		0		2		2		181
	PROMEDIO ALUMNO-ASIGNATURA TERCER SEMESTRE		1,0	3,3	25,2	83,4	26,2	86,7	0,0	0,0	3,7	12,2	3,7	12,2	0,0	0,0	0,3	1,1	0,3	1,1	30,2
		CUARTO SEMESTRE																			
18	TECII 141	TEORÍAS CONSTRUCTIVISTAS II	2	2,7	59	79,7	61	82,4	0	0,0	13	17,6	13	17,6	0	0,0	0	0,0	0	0,0	74
19	TRDIS 142	TRASTORNOS Y DISCAPACIDADES	2	2,7	71	94,7	73	97,3	0	0,0	2	2,7	2	2,7	0	0,0	0	0,0	0	0,0	75
20	REEFA 143	RELACIÓN ENTRE LOS ESPECIALISTAS Y LA FAMILIA	3	3,8	74	92,5	77	96,3	0	0,0	1	1,3	1	1,3	0	0,0	2	2,5	2	2,5	80
21	NTEII 144	EL USO DE LAS NUEVAS TECNOLOGÍAS EN LA FORMACIÓN DEL EDUCADOR INFANTIL-II	2	2,6	66	86,8	68	89,5	0	0,0	8	10,5	8	10,5	0	0,0	0	0,0	0	0,0	76
22	TAE 145	TALLERES PARA EL EDUCADOR DE LA ESCUELA INFANTIL	3	3,7	59	72,8	62	76,5	0	0,0	16	19,8	16	19,8	0	0,0	3	3,7	3	3,7	81
	TOTAL ALUMNOS EN EL CUARTO SEMESTRE		12		329		341		0		40		40		0		5		5		386
	PROMEDIO ALUMNO-ASIGNATURA CUARTO SEMESTRE		2,4	3,1	65,8	85,2	68,2	88,3	0,0	0,0	8,0	10,4	8,0	10,4	0,0	0,0	1,0	1,3	1,0	1,3	77,2

Continua…

Cuadro 145
FACULTAD DE CIENCIAS DE LA SALUD
CARRERA DE ATENCIÓN TEMPRANA Y EDUCACIÓN INFANTIL
PROMOCIÓN Y RETENCIÓN POR ASIGNATURA
SEMESTRE II-2024

ASIGNATURA			ALUMNOS POR ASIGNATURA																		Total Alumnos Inscritos
			APROBADOS						REPROBADOS						ABANDONOS						
			Varones		Mujeres		Total		Varones		Mujeres		Total		Varones		Mujeres		Total		
Nº	SIGLA	NOMBRE	Nº	%	Nº	%	Nº	%	Nº	%	Nº	%	Nº	%	Nº	%	Nº	%	Nº	%	
		QUINTO SEMESTRE																			
23	DIGEN 151	DIDÁCTICA GENERAL	0	0,0	25	93	25	93	0	0,0	1	3,7	1	3,7	0	0,0	1	3,7	1	3,7	27
24	PSTEP 152	PSICOMOTRICIDAD TEORÍA Y PRÁCTICA	0	0,0	14	40,0	14	40,0	0	0,0	17	48,6	17	48,6	0	0,0	4	11,4	4	11,4	35
25	DEMSO 153	DESARROLLO EMOCIONAL Y SOCIAL	0	0,0	25	86,2	25	86,2	0	0,0	3	10,3	3	10,3	0	0,0	1	3,4	1	3,4	29
26	COTRA 154	CONDUCTA Y TRASTORNOS	0	0,0	21	65,6	21	65,6	0	0,0	9	28,1	9	28,1	0	0,0	2	6,3	2	6,3	32
27	PR 155	PRÁCTICUM	0	0,0	19	38,0	19	38,0	0	0,0	20	40,0	20	40,0	1	2,0	10	20,0	11	22,0	50
	TOTAL ALUMNOS EN EL QUINTO SEMESTRE		0		104		104		0		50		50		1		18		19		173
	PROMEDIO ALUMNO-ASIGNATURA QUINTO SEMESTRE		0,0	0,0	20,8	60,1	20,8	60,1	0,0	0,0	10,0	28,9	10,0	28,9	0,2	0,6	3,6	10,4	3,8	11,0	34,6
		SEXTO SEMESTRE																			
28	DIES 161	DIDÁCTICA ESPECIAL	0	0,0	32	61,5	32	61,5	2	3,8	12	23,1	14	26,9	0	0,0	6	11,5	6	11,5	52
29	SAACO 162	SISTEMAS AUMENTATIVOS Y ALTERNATIVOS DE COMUNICACIÓN	1	2,3	31	72,1	32	74,4	1	2,3	7	16,3	8	18,6	0	0,0	3	7,0	3	7,0	43
30	OGCED 163	ORGANIZACIÓN DE CONTEXTOS EDUCATIVOS	2	5,0	38	95,0	40	100,0	0	0,0	0	0,0	0	0,0	0	0,0	0	0,0	0	0,0	40
31	DECUP 164	DESARROLLO CURRICULAR Y PROGRAMACIÓN	1	2,4	29	69,0	30	71,4	1	2,4	8	19,0	9	21,4	0	0,0	3	7,1	3	7,1	42
32	ESTBA 165	ESTIMULACIÓN BASAL	1	2,4	31	73,8	32	76,2	1	2,4	4	9,5	5	11,9	0	0,0	5	11,9	5	11,9	42
33	PP 166	PRACTICA PRE-PROFESIONAL	2	3,8	47	88,7	49	92,5	0	0,0	4	7,5	4	7,5	0	0,0	0	0,0	0	0,0	53
	TOTAL ALUMNOS EN EL SEXTO SEMESTRE		7		208		215		5		35		40		0		17		17		272
	PROMEDIO ALUMNO-ASIGNATURA SEXTO SEMESTRE		1,2	2,6	34,7	76,5	35,8	79,0	0,8	1,8	5,8	12,9	6,7	14,7	0,0	0,0	2,8	6,3	2,8	6,3	45,3
		SEPTIMO SEMESTRE																			
34	CEI 271	COMUNICACION EN LA EDUCACION INFANTIL	0	0,0	29	87,9	29	87,9	0	0,0	0	0,0	0	0,0	0	0,0	4	12,1	4	12,1	33
35	TAE 272	LAS NUEVAS TECNOLOGÍAS APLICADAS EN LA EDUCACIÓN INFANTIL	0	0,0	24	70,6	24	70,6	0	0,0	6	17,6	6	17,6	0	0,0	4	11,8	4	11,8	34
36	RHE 273	RELACIONES HUMANAS Y ÉTICA PROFESIONAL	0	0,0	28	85	28	84,8	0	0,0	1	3,0	1	3,0	0	0,0	4	12,1	4	12,1	33
37	PDI 274	PSICOLOGÍA DEL DESARROLLO INTEGRAL INFA	0	0,0	26	76	26	76,5	0	0,0	5	14,7	5	14,7	0	0,0	3	8,8	3	8,8	34
38	IME 275	INSTRUMENTOS DE MEDICIÓN EN ATENCIÓN TEMPRANA Y EDUCACIÓN INFANTIL	0	0,0	33	100	33	100,0	0	0,0	0	0,0	0	0,0	0	0,0	0	0,0	0	0,0	33
39	PAAT 276	PRIMEROS AUXILIOS EN ATENCIÓN TEMPRANA	0	0,0	28	72	28	71,8	0	0,0	8	20,5	8	20,5	0	0,0	3	7,7	3	7,7	39
40	NAI 277	NEUROANATOMÍA INFANTIL	0	0,0	28	82,4	28	82,4	0	0,0	2	5,9	2	5,9	0	0,0	4	11,8	4	11,8	34
	TOTAL ALUMNOS EN EL SEPTIMO SEMESTRE		0		196		196		0		22		22		0		22		22		240
	PROMEDIO ALUMNO-ASIGNATURA SEPTIMO SEMESTRE		0,0	0,0	28,0	81,7	28,0	81,7	0,0	0,0	3,1	9,2	3,1	9,2	0,0	0,0	3,1	9,2	3,1	9,2	34,3

Continua…

Cuadro 145
FACULTAD DE CIENCIAS DE LA SALUD
CARRERA DE ATENCIÓN TEMPRANA Y EDUCACIÓN INFANTIL
PROMOCIÓN Y RETENCIÓN POR ASIGNATURA
SEMESTRE II-2024

ASIGNATURA			ALUMNOS POR ASIGNATURA																		Total Alumnos Inscritos
			APROBADOS						REPROBADOS						ABANDONOS						
			Varones		Mujeres		Total		Varones		Mujeres		Total		Varones		Mujeres		Total		
Nº	SIGLA	NOMBRE	Nº	%	Nº	%	Nº	%	Nº	%	Nº	%	Nº	%	Nº	%	Nº	%	Nº	%	
		OCTAVO SEMESTRE																			
41	DEA 281	DIAGNÓSTICO Y EVALUACIÓN EN ATENCIÓN TEMPRANA Y EDUCACIÓN INFANTIL	3	4,2	47	65,3	50	69,4	0	0,0	21	29,2	21	29,2	0	0,0	1	1,4	1	1,4	72
42	FDI 282	INTERVENCIÓN PSICOEDUCATIVA I (FAMILIA, ESCUELA Y COMUNIDAD)	3	4,0	47	62,7	50	66,7	0	0,0	24	32,0	24	32,0	0	0,0	1	1,3	1	1,3	75
43	EAE 283	ESTADÍSTICA APLICADA EN EDUCACIÓN INFANTIL	2	2,5	50	63	52	65,8	1	1,3	24	30,4	25	31,6	0	0,0	2	2,5	2	2,5	79
44	LEI 284	LEGISLACIÓN INTEGRAL (NIÑO/A, VIOLENCIA DOMÉSTICA Y EQUIDAD DE GÉNERO)	3	4,2	66	92	69	95,8	0	0,0	1	1,4	1	1,4	0	0,0	2	2,8	2	2,8	72
45	NFI 285	NEUROFISIOLOGÍA INFANTIL	3	4,1	69	95	72	98,6	0	0,0	0	0,0	0	0,0	0	0,0	1	1,4	1	1,4	73
46	IPS 286	INTERVENCIÓN PSICOMOTRIZ	2	2,7	54	74	56	76,7	1	1,4	15	20,5	16	21,9	0	0,0	1	1,4	1	1,4	73
47	DCI 287	DESARROLLO DEL ÁREA DEL LENGUAJE Y COM	3	4,2	65	90,3	68	94,4	0	0,0	3	4,2	3	4,2	0	0,0	1	1,4	1	1,4	72
	TOTAL ALUMNOS EN EL OCTAVO SEMESTRE		19		398		417		2		88		90		0		9		9		516
	PROMEDIO ALUMNO-ASIGNATURA OCTAVO SEMESTRE		2,7	3,7	56,9	77,1	59,6	80,8	0,3	0,4	12,6	17,1	12,9	17,4	0,0	0,0	1,3	1,7	1,3	1,7	73,7
		NOVENO SEMESTRE																			
48	SBV 291	SOPORTE BÁSICO Y VITAL EN LA INFANCIA	2	3,3	59	96,7	61	100,0	0	0,0	0	0,0	0	0,0	0	0,0	0	0,0	0	0,0	61
49	IPA 292	INTERVENCIÓN PSICOEDUCATIVA II (ATENCIÓI	2	3,3	58	95,1	60	98,4	0	0,0	1	1,6	1	1,6	0	0,0	0	0,0	0	0,0	61
50	TIE 293	TEST INFORMATIZADOS EN EDUCACIÓN INFAN	2	3,3	59	97	61	100,0	0	0,0	0	0,0	0	0,0	0	0,0	0	0,0	0	0,0	61
51	AET 294	ATENCIÓN INTEGRAL Y EDUCACIÓN ESPECIAL	2	3,3	58	95	60	98,4	0	0,0	1	1,6	1	1,6	0	0,0	0	0,0	0	0,0	61
52	TTI 296	TALLER DE TESIS I	2	3,3	58	95	60	98,4	0	0,0	1	1,6	1	1,6	0	0,0	0	0,0	0	0,0	61
53	PPR 2106	PRÁCTICA PROFESIONAL	2	3,2	56	89	58	92,1	0	0,0	0	0,0	0	0,0	0	0,0	5	7,9	5	7,9	63
	TOTAL ALUMNOS EN EL NOVENO SEMESTRE		12		348		360		0		3		3		0		5		5		368
	PROMEDIO ALUMNO-ASIGNATURA NOVENO SEMESTRE		2,0	3,3	58,0	94,6	60,0	97,8	0,0	0,0	0,5	0,8	0,5	0,8	0,0	0,0	0,8	1,4	0,8	1,4	61,3
		DECIMO SEMESTRE																			
54	LTL 292	LOGOPEDIA INFANTIL Y TRASTORNOS DEL LEN	4	4,7	81	95,3	85	100,0	0	0,0	0	0,0	0	0,0	0	0,0	0	0,0	0	0,0	85
55	ACI 2101	ADMINISTRACIÓN DE CENTROS INFANTILES	4	4,7	81	95,3	85	100,0	0	0,0	0	0,0	0	0,0	0	0,0	0	0,0	0	0,0	85
56	SIM 2102	EL SOFTWARE EDUCATIVO DE LAS INTELIGENC	4	4,7	81	95	85	100,0	0	0,0	0	0,0	0	0,0	0	0,0	0	0,0	0	0,0	85
57	MIE 2103	MÉTODOS DE INTERVENCIÓN EN EDUCACIÓN	4	4,7	76	89	80	94,1	0	0,0	5	5,9	5	5,9	0	0,0	0	0,0	0	0,0	85
58	ETE-2104	ESTRATEGIAS DE ENSEÑANZA Y ATENCIÓN A N	4	4,7	81	95	85	100,0	0	0,0	0	0,0	0	0,0	0	0,0	0	0,0	0	0,0	85
59	TDT-2105	TALLER DE TESIS II	4	4,7	81	95	85	100,0	0	0,0	0	0,0	0	0,0	0	0,0	0	0,0	0	0,0	85
	TOTAL ALUMNOS EN EL DECIMO SEMESTRE		24		481		505		0		5		5		0		0		0		510
	PROMEDIO ALUMNO-ASIGNATURA DECIMO SEMESTRE		4,0	4,7	80,2	94,3	84,2	99,0	0,0	0,0	0,8	1,0	0,8	1,0	0,0	0,0	0,0	0,0	0,0	0,0	85,0
	TOTAL ALUMNOS EN LA CARRERA		114		2759		2873		19		352		371		22		151		173		3417
	PROMEDIO ALUMNO-ASIGNATURA EN LA CARRERA		1,9	3,3	46,8	80,7	48,7	84,1	0,3	0,6	6,0	10,3	6,3	10,9	0,4	0,6	2,6	4,4	2,9	5,1	57,9

Cuadro 146
FACULTAD DE CIENCIAS DE LA SALUD
CARRERA: MEDICINA
PROMOCIÓN Y RETENCIÓN POR ASIGNATURA
CURSO DE VERANO GESTIÓN ACADÉMICA 2024

ASIGNATURA			ALUMNOS POR ASIGNATURA																		Total Alumnos Inscritos
			APROBADOS						REPROBADOS						ABANDONOS						
			Varones		Mujeres		Total		Varones		Mujeres		Total		Varones		Mujeres		Total		
Nº	SIGLA	NOMBRE	Nº	%	Nº	%	Nº	%	Nº	%	Nº	%	Nº	%	Nº	%	Nº	%	Nº	%	
		ANUAL																			
1	EMBR01	EMBRIOLOGIA	17	15	7	6,3	24	22	36	32,4	49	44,1	85	76,6	1	0,9	1	0,9	2	1,8	111
2	HIST01	HISTOLOGIA	15	63	9	37,5	24	100	0	0,0	0	0,0	0	0,0	0	0,0	0	0,0	0	0,0	24
3	ANPA03	ANATOMIA PATOLOGICA	3	7	7	16,7	10	24	13	31,0	14	33,3	27	64,3	1	2,4	4	9,5	5	11,9	42
4	FARM03	FARMACOLOGIA	38	23	53	32,1	91	55	36	21,8	36	21,8	72	43,6	1	0,6	1	0,6	2	1,2	165
5	FISP03	FISIOPATOLOGIA	7	19	11	30,6	18	50	8	22,2	9	25,0	17	47,2	0	0,0	1	2,8	1	2,8	36
6	MED103A	DIAGNOSTICO POR IMAGENES	7	24	8	27,6	15	52	6	20,7	7	24,1	13	44,8	0	0,0	1	3,4	1	3,4	29
7	MED204C	GASTROENTEROLOGIA	21	58,3	2	5,6	23	64	2	5,6	4	11,1	6	16,7	4	11,1	3	8,3	7	19,4	36
8	MED204H	ENDOCRINOLOGIA	6	25,0	8	33,3	14	58	8	33,3	2	8,3	10	41,7	0	0,0	0	0,0	0	0,0	24
9	MES405	MEDICINA SOCIAL IV	8	40	6	30,0	14	70	3	15,0	0	0,0	3	15,0	1	5,0	2	10,0	3	15,0	20
10	MINF05D	NUTRICION	10	40	10	40,0	20	80	4	16,0	1	4,0	5	20,0	0	0,0	0	0,0	0	0,0	25
	TOTAL ALUMNOS EN LA CARRERA		132		121		253		116		122		238		8		13		21		512
	PROMEDIO ALUMNO-ASIGNATURA EN LA CARRERA		13,2	25,8	12,1	23,6	25,3	49	11,6	22,7	12,2	23,8	23,8	46,5	0,8	1,6	1,3	2,5	2,1	4,1	51,2

Cuadro 147
FACULTAD DE CIENCIAS DE LA SALUD
CARRERA: ENFERMERÍA
PROMOCIÓN Y RETENCIÓN POR ASIGNATURA
CURSO DE VERANO GESTIÓN ACADÉMICA 2024

ASIGNATURA			ALUMNOS POR ASIGNATURA																		Total Alumnos Inscritos
			APROBADOS						REPROBADOS						ABANDONOS						
			Varones		Mujeres		Total		Varones		Mujeres		Total		Varones		Mujeres		Total		
Nº	SIGLA	NOMBRE	Nº	%	Nº	%	Nº	%	Nº	%	Nº	%	Nº	%	Nº	%	Nº	%	Nº	%	
		ANUAL																			
1	ENF315	INTRODUCCION A LA ENFERMERIA	6	32	8	42,1	14	74	1	5,3	3	15,8	4	21,1	0	0,0	1	5,3	1	5,3	19
2	MBP319	MICROBIOLOGIA Y PARASITOLOGIA	2	11	13	72,2	15	83	1	5,6	1	5,6	2	11,1	0	0,0	1	5,6	1	5,6	18
3	ENF322	FARMACOLOGIA II	5	16	23	74,2	28	90	0	0,0	3	9,7	3	9,7	0	0,0	0	0,0	0	0,0	31
	TOTAL ALUMNOS EN LA CARRERA		13		44		57		2		7		9		0		2		2		68
	PROMEDIO ALUMNO-ASIGNATURA EN LA CARRERA		4,3	19,1	14,7	65	19,0	84	0,7	2,9	2,3	10,3	3,0	13,2	0,0	0,0	0,7	2,9	0,7	2,9	22,7

Cuadro 148
FACULTAD DE CIENCIAS DE LA SALUD
CARRERA: ENFERMERÍA SUBSEDE CHALLAPATA
PROMOCIÓN Y RETENCIÓN POR ASIGNATURA
CURSO DE VERANO GESTIÓN ACADÉMICA 2024

ASIGNATURA			ALUMNOS POR ASIGNATURA																		Total Alumnos Inscritos
			APROBADOS						REPROBADOS						ABANDONOS						
			Varones		Mujeres		Total		Varones		Mujeres		Total		Varones		Mujeres		Total		
Nº	SIGLA	NOMBRE	Nº	%	Nº	%	Nº	%	Nº	%	Nº	%	Nº	%	Nº	%	Nº	%	Nº	%	
		ANUAL																			
1	ENF322	FARMACOLOGIA II	0	0,0	1	100	1	100,0	0	0,0	0	0,0	0	0,0	0	0,0	0	0,0	0	0,0	1
	TOTAL ALUMNOS EN LA CARRERA		0		1		1		0		0		0		0		0		0		1
	PROMEDIO ALUMNO-ASIGNATURA EN LA CARRERA		0,0	0,0	1,0	100	1,0	100,0	0,0	0,0	0,0	0,0	0,0	0,0	0,0	0,0	0,0	0,0	0,0	0,0	1,0

Cuadro 149
FACULTAD CIENCIAS DE LA SALUD
CARRERA: ENFERMERÍA SUBSEDE HUANUNI
PROMOCIÓN Y RETENCIÓN POR ASIGNATURA
CURSO DE VERANO GESTIÓN 2024

ASIGNATURA			ALUMNOS POR ASIGNATURA																		Total Alumnos Inscritos
			APROBADOS						REPROBADOS						ABANDONOS						
			Varones		Mujeres		Total		Varones		Mujeres		Total		Varones		Mujeres		Total		
Nº	SIGLA	NOMBRE	Nº	%	Nº	%	Nº	%	Nº	%	Nº	%	Nº	%	Nº	%	Nº	%	Nº	%	
		ANUAL																			
1	ENF315	INTRODUCCION A LA ENFERMERIA	1	50,0	0	0,0	1	50,0	0	0,0	1	50,0	1	50,0	0	0,0	0	0,0	0	0,0	2
2	MBP319	MICROBIOLOGIA Y PARASITOLOGIA	0	0,0	3	33,3	3	33,3	0	0,0	6	66,7	6	66,7	0	0,0	0	0,0	0	0,0	9
3	ENF322	FARMACOLOGIA II	0	0,0	2	100	2	100,0	0	0,0	0	0,0	0	0,0	0	0,0	0	0,0	0	0,0	2
	TOTAL ALUMNOS EN LA CARRERA		1		5		6		0		7		7		0		0		0		13
	PROMEDIO ALUMNO-ASIGNATURA EN LA CARRERA		0,3	7,7	1,7	38,5	2,0	46,2	0,0	0,0	2,3	53,8	2,3	53,8	0,0	0,0	0,0	0,0	0,0	0,0	4,3

Cuadro 150
FACULTAD CIENCIAS DE LA SALUD
CARRERA: MEDICINA
PROMOCIÓN Y RETENCIÓN POR ASIGNATURA
EXAMEN CON TRIBUNAL, GESTIÓN ACADÉMICA 2024

ASIGNATURA			ALUMNOS POR ASIGNATURA																		Total Alumnos Inscritos
			APROBADOS						REPROBADOS						ABANDONOS						
			Varones		Mujeres		Total		Varones		Mujeres		Total		Varones		Mujeres		Total		
Nº	SIGLA	NOMBRE	Nº	%	Nº	%	Nº	%	Nº	%	Nº	%	Nº	%	Nº	%	Nº	%	Nº	%	
1	MED204D	REUMATOLOGIA	1	100	0	0,0	1	100,0	0	0,0	0	0,0	0	0,0	0	0,0	0	0,0	0	0,0	1
2	CIR305	OTORRINOLARINGOLOGIA	0	0,0	3	100	3	100,0	0	0,0	0	0,0	0	0,0	0	0,0	0	0,0	0	0,0	3
3	CIR305B	TRAUMATOLOGIA	0	0,0	1	100	1	100,0	0	0,0	0	0,0	0	0,0	0	0,0	0	0,0	0	0,0	1
4	MED305A	DERMATOLOGIA	2	66,7	1	33,3	3	100,0	0	0,0	0	0,0	0	0,0	0	0,0	0	0,0	0	0,0	3
5	MINF05A	OBSTETRICIA	0	0,0	2	100	2	100,0	0	0,0	0	0,0	0	0,0	0	0,0	0	0,0	0	0,0	2
6	MINF05B	PEDIATRIA	1	50,0	1	50,0	2	100,0	0	0,0	0	0,0	0	0,0	0	0,0	0	0,0	0	0,0	2
7	MINF05D	NUTRICION	0	0,0	1	100	1	100,0	0	0,0	0	0,0	0	0,0	0	0,0	0	0,0	0	0,0	1
	TOTAL ALUMNOS EN LA CARRERA		4		9		13		0		0		0		0		0		0		13
	PROMEDIO ALUMNO-ASIGNATURA EN LA CARRERA		0,6	30,8	1,3	69,2	1,9	100,0	0,0	0,0	0,0	0,0	0,0	0,0	0,0	0,0	0,0	0,0	0,0	0,0	1,9

Cuadro 151
FACULTAD CIENCIAS DE LA SALUD
PROMOCIÓN Y RETENCIÓN POR ASIGNATURA
CARRERA: ENFERMERÍA
EXAMEN CON TRIBUNAL, GESTIÓN ACADÉMICA 2024

ASIGNATURA			ALUMNOS POR ASIGNATURA																		Total Alumnos Inscritos
			APROBADOS						REPROBADOS						ABANDONOS						
			Varones		Mujeres		Total		Varones		Mujeres		Total		Varones		Mujeres		Total		
Nº	SIGLA	NOMBRE	Nº	%	Nº	%	Nº	%	Nº	%	Nº	%	Nº	%	Nº	%	Nº	%	Nº	%	
1	ENF331	ENFERMERIA MEDICO-QUIRURGICO	0	0,0	0	0,0	0	0,0	0	0,0	1	100	1	100	0	0,0	0	0,0	0	0,0	1
	TOTAL ALUMNOS EN LA CARRERA		0		0		0		0		1		1		0		0		0		1
	PROMEDIO ALUMNO-ASIGNATURA EN LA CARRERA		0,0	0,0	0,0	0,0	0,0	0,0	0,0	0,0	1,0	100	1,0	100	0,0	0,0	0,0	0,0	0,0	0,0	1,0